

## 当ファンドの仕組みは次の通りです。

商品分類	追加型投信/海外/株式/インデックス型	
信託期間	信託期間は2010年4月6日から無期限です。	
運用方針	長期的な信託財産の成長を目指して運用を行います。	
主要運用対象	外国株式インデックスe	下記のマザーファンド受益証券を主要投資対象とします。
	外国株式マザーファンド	わが国を除く世界の主要国の株式を主要投資対象とします。
組入制限	外国株式インデックスe	株式への実質投資割合には、制限を設けません。 外貨建資産への実質投資割合には、制限を設けません。
	外国株式マザーファンド	外貨建資産への投資には、制限を設けません。 株式への投資割合には制限を設けません。
分配方針	年1回、毎決算時に委託会社が基準価額水準、市況動向などを勘案して分配金額を決定します。ただし、分配を行わないことがあります。 分配対象額は、経費控除後の繰越分を含めた配当等収益及び売買益(評価益を含みます。)等の全額とします。	

# 外国株式インデックスe

## 運用報告書(全体版)

第6期(決算日 2016年2月8日)

## 受益者のみなさまへ

平素は格別のご愛顧を賜り、厚くお礼申しあげます。さて、当ファンドはこのたび上記の決算を行いましたので、ここに期中の運用状況をご報告申しあげます。今後とも一層のご愛顧を賜りますよう、お願い申しあげます。

### お問い合わせ先

フリーダイヤル:0120-668001

(受付時間は営業日の午前9時～午後5時です。)

PCサイト <http://www.smtam.jp/>

モバイルサイト <http://m.smtam.jp/>

三井住友トラスト・アセットマネジメント株式会社

〒105-8574 東京都港区芝三丁目33番1号

**【本運用報告書の記載について】**

- ・基準価額および税込分配金は1万円当たりで表記しています。
- ・原則として、数量、額面、金額の表記未満は切捨て、比率は四捨五入で表記しています。
- ・一印は、組入、異動等の該当がないことを示します。
- ・指数に関する著作権等の知的財産権およびその他の一切の権利は指数の開発元もしくは公表元に帰属します。

## 最近5期の運用実績

決算期	基準価額			ベンチマーク		株式組入率	株式先物比率	投資信託証券組入率	純資産総額
	(分配率)	税込分配金	期中騰落率	期中騰落率	期中騰落率				
第2期(2012年2月7日)	円 8,917	円 0	% △8.3	1,093.102	% △7.1	% 95.4	% 2.9	% 1.9	百万円 3,694
第3期(2013年2月7日)	12,370	0	38.7	1,529.466	39.9	96.1	1.6	2.2	6,799
第4期(2014年2月7日)	15,581	20	26.1	1,939.783	26.8	95.2	2.9	1.9	9,828
第5期(2015年2月9日)	20,001	20	28.5	2,519.216	29.9	93.7	3.8	2.4	14,354
第6期(2016年2月8日)	17,626	0	△11.9	2,231.575	△11.4	93.5	3.8	2.6	13,137

(注1) 基準価額の騰落率は分配金込みです。

(注2) 当ファンドは親投資信託を組み入れますので、「株式組入率」、「株式先物比率」、「投資信託証券組入率」は実質比率を記載しております。

(注3) 株式先物比率は買建比率－売建比率です。

## 当期中の基準価額と市況の推移

年月日	基準価額		ベンチマーク		株式組入率	株式先物比率	投資信託証券組入率
	騰落率	騰落率	騰落率	騰落率			
(当期首)	円	%		%	%	%	%
2015年 2月 9日	20,001	—	2,519.216	—	93.7	3.8	2.4
2月末	20,656	3.3	2,600.604	3.2	92.2	5.4	2.3
3月末	20,612	3.1	2,589.611	2.8	95.3	2.1	2.4
4月末	20,801	4.0	2,621.704	4.1	94.9	2.5	2.3
5月末	21,721	8.6	2,747.022	9.0	93.7	3.8	2.3
6月末	20,854	4.3	2,633.533	4.5	95.9	1.6	2.3
7月末	21,438	7.2	2,710.163	7.6	93.4	4.3	2.3
8月末	19,727	△1.4	2,486.214	△1.3	92.5	5.2	2.3
9月末	18,370	△8.2	2,319.014	△7.9	91.9	5.7	2.4
10月末	20,372	1.9	2,577.770	2.3	93.5	4.0	2.4
11月末	20,585	2.9	2,604.074	3.4	94.5	3.0	2.4
12月末	20,093	0.5	2,539.051	0.8	93.1	4.7	2.5
2016年 1月末	18,305	△8.5	2,276.365	△9.6	93.5	3.9	2.6
(当期末)							
2016年 2月 8日	17,626	△11.9	2,231.575	△11.4	93.5	3.8	2.6

(注1) 期末基準価額は分配金込み、騰落率は期首比です。

(注2) 当ファンドは親投資信託を組み入れますので、「株式組入率」、「株式先物比率」、「投資信託証券組入率」は実質比率を記載しております。

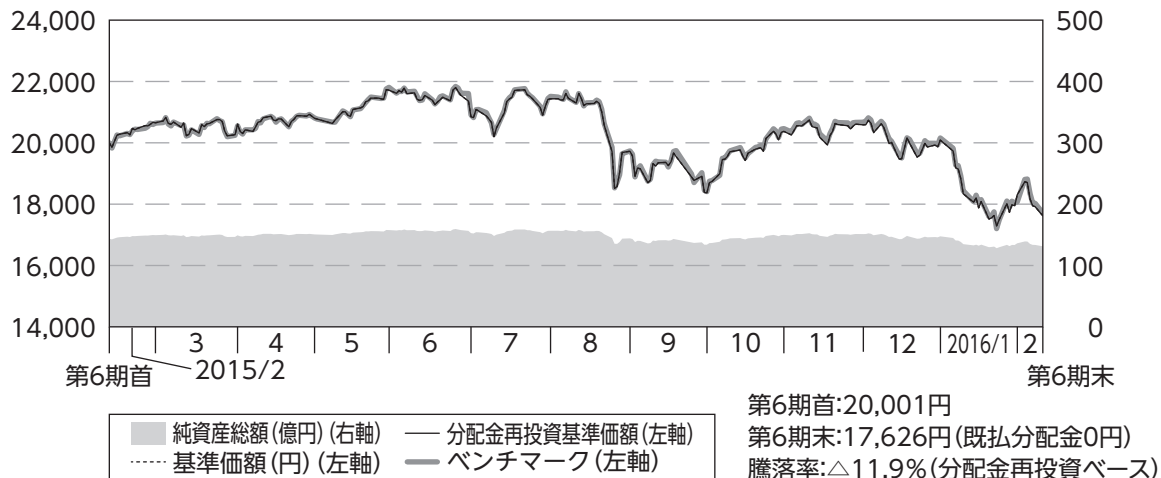
(注3) 株式先物比率は買建比率－売建比率です。

ベンチマークは、MSCIコクサイ・インデックス(配当込み、円ベース)です。

MSCIコクサイ・インデックスとは、MSCI Inc. が開発した日本を除く世界の主要国の株式市場の動きを表す株価指数で、株式時価総額をベースに算出されます。また「配当込み」指数は、配当収益を考慮して算出した株価指数です。同指数に関する著作権等の知的財産権及びその他の一切の権利はMSCI Inc. に帰属します。また、MSCI Inc. は同指数の内容を変更する権利及び公表を停止する権利を有しています。基準価額への反映を考慮して前営業日の値を採用しています。

## 当期中の運用経過と今後の運用方針

### 基準価額等の推移



(注1)分配金再投資基準価額は、分配金(税引前)を分配時に再投資したものとみなして計算したもので、ファンド運用の実質的なパフォーマンスを示すものです。

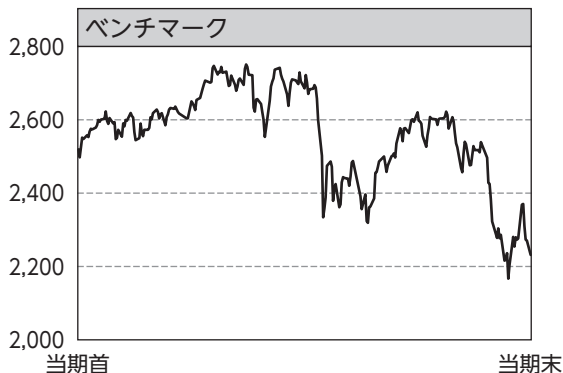
(注2)分配金を再投資するかどうかについてはお客様がご利用のコースにより異なり、また、ファンドの購入価額により課税条件も異なりますので、お客様の損益の状況を示すものではありません。

(注3)分配金再投資基準価額及びベンチマークは、2015年2月9日の値を基準価額に合わせて指数化しています。

### 基準価額の主な変動要因

ベンチマークであるMSCIコクサイ・インデックス(配当込み、円ベース)の動きに概ね連動して、基準価額は下落しました。

## 投資環境



先進国株式市場は、堅調な企業業績や米国の早期利上げ観測の後退などが下支えとなり上昇しましたが、8月に中国など新興国景気の先行きに対する懸念が強まり急落しました。9月に金融市場の混乱への配慮から米国の利上げが見送られると、先行きの利上げペースが緩やかになるとの見方が優勢となり、ECB(欧州中央銀行)の追加金融緩和期待などを背景に先進国株式市場は上昇し、一時は期初の水準を回復しました。しかし、12月に米国で利上げが実施された後は、中国の景気減速への懸念や中東における地政学的リスクの高まり、原油価格の一段安を受けて投資家のリスク回避姿勢が強まり、期末にかけて再び大きく下落する動きとなりました。

## 当ファンドのポートフォリオ

「外国株式マザーファンド」受益証券を高位に組み入れ運用しました。

### 【「外国株式マザーファンド」の運用経過】

ベンチマークであるMSCIコクサイ・インデックス(配当込み、円ベース)と連動する投資成果を目標として運用を行いました。

#### (1) 株式組入比率

運用の効率化を図るため株価指数先物取引と為替予約取引を利用し、先物を含む株式組入比率は期を通じて高位を維持しました。

#### (2) ポートフォリオ構成

ポートフォリオの構築に際しては、個別銘柄の構成比を極力ベンチマークに近づけることで連動を目指しました。

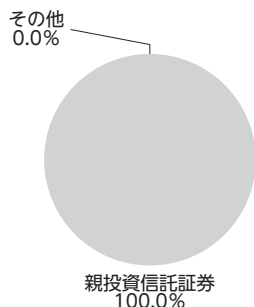
## 当ファンドの組入資産の内容

### ○組入ファンド


	当期末
	2016年2月8日
外国株式マザーファンド	100.0%
その他	0.0%
組入ファンド数	1

(注)組入比率は純資産総額に対する評価額の割合です。


### ○資産別配分



### ○国別配分




### ○通貨別配分



(注)資産別・通貨別配分の比率は純資産総額に対する評価額の割合、国別配分の比率は組入証券評価額に対する評価額の割合です。

## 当ファンドのベンチマークとの差異

以下のグラフは、当ファンドの基準価額とベンチマークの騰落率の対比です。



当期の基準価額騰落率はベンチマーク騰落率に概ね連動しました。差異の主な要因は、信託報酬要因などです。

(注)基準価額の騰落率は分配金込みです。

## 分配金

基準価額水準、市況動向等を考慮して、収益分配は見送りとさせていただきます。  
なお、収益分配に充てず信託財産内に留保した利益については、運用の基本方針に基づいて運用を行います。

(1万口当たり・税引前)

項目	第6期	
	2015年2月10日～2016年2月8日	
当期分配金 (円)	—	
(対基準価額比率) (%)	(—)	
当期の収益 (円)	—	
当期の収益以外 (円)	—	
翌期繰越分配対象額 (円)	9,404	

(注1)「当期の収益」及び「当期の収益以外」は、円未満を切り捨てて表示していることから、合計した額が「当期分配金」と一致しない場合があります。

(注2)当期分配金の対基準価額比率は当期分配金(税引前)の期末基準価額(分配金込み)に対する比率であり、ファンドの収益率とは異なります。

(注3)—印は該当がないことを示します。

## 今後の運用方針

株式への実質投資は、わが国を除く世界の主要国の株式に分散投資を行い、MSCIコクサイ・インデックス(配当込み、円ベース)と連動する投資成果を目標として運用を行います。

# 1万口当たりの費用明細

項目	当期		項目の概要
	(2015年2月10日～2016年2月8日)		
	金額	比率	
(a) 信託報酬	109円	0.539%	(a) 信託報酬 = $\frac{\text{[期中の平均基準価額]} \times \text{信託報酬率}}{\text{期中の平均基準価額}}$ は20,294円です。 信託報酬に係る消費税は当(作成)期末の税率を採用しています。 委託した資金の運用、基準価額の計算、開示資料作成等の対価 交付運用報告書等各種書類の送付、口座内でのファンドの管理、購入後の情報提供等の対価 運用財産の管理、投信会社からの指図の実行の対価
(投信会社)	(37)	(0.183)	
(販売会社)	(59)	(0.291)	
(受託会社)	(13)	(0.065)	
(b) 売買委託手数料	1	0.006	(b) 売買委託手数料 = $\frac{\text{[期中の売買委託手数料]} \times 10,000}{\text{[期中の平均受益権口数]}}$ 売買委託手数料は、有価証券等の売買の際、売買仲介人に支払う手数料
(株式)	(0)	(0.002)	
(新株予約権証券)	(-)	(-)	
(オプション証券等)	(-)	(-)	
(新株予約権付社債(転換社債))	(-)	(-)	
(投資信託証券)	(0)	(0.000)	
(商品)	(-)	(-)	
(先物・オプション)	(1)	(0.004)	
(c) 有価証券取引税	1	0.007	(c) 有価証券取引税 = $\frac{\text{[期中の有価証券取引税]} \times 10,000}{\text{[期中の平均受益権口数]}}$ 有価証券取引税は、有価証券の取引の都度発生する取引に関する税金
(株式)	(1)	(0.007)	
(新株予約権証券)	(-)	(-)	
(オプション証券等)	(-)	(-)	
(新株予約権付社債(転換社債))	(-)	(-)	
(公社債)	(-)	(-)	
(投資信託証券)	(0)	(0.000)	
(d) その他費用	6	0.030	(d) その他費用 = $\frac{\text{[期中のその他費用]} \times 10,000}{\text{[期中の平均受益権口数]}}$ 保管費用は、海外における保管銀行等に支払う有価証券等の保管及び資金の送金・資産の移転等に要する費用 監査費用は、監査法人に支払うファンドの監査に係る費用 その他は、証拠金利息の調整金額等
(保管費用)	(5)	(0.024)	
(監査費用)	(1)	(0.005)	
(その他)	(0)	(0.001)	
合計	117	0.582	

(注1) 期中の費用(消費税のかかるものは消費税を含む)は追加、解約によって受益権口数に変動があるため、簡便法により算出した結果です。

なお、売買委託手数料、有価証券取引税及びその他費用は、当ファンドが組み入れているマザーファンドが支払った金額のうち、当ファンドに対応するものを含みます。

(注2) 各項目ごとに円未満は四捨五入してあります。

(注3) 「比率」欄は、1万口当たりのそれぞれの費用金額を期中の平均基準価額で除して100を乗じたものです。



## 売買および取引の状況

### <親投資信託受益証券の設定、解約状況>

	当 期			
	設 定		解 約	
	口 数	金 額	口 数	金 額
外 国 株 式 マ ザ ー フ ァ ン ド	千口 733,760	千円 1,591,551	千口 521,728	千円 1,135,538

## 株式売買比率

### <株式売買金額の平均組入株式時価総額に対する割合>

項 目	当 期
	外 国 株 式 マ ザ ー フ ァ ン ド
(a) 期 中 の 株 式 売 買 金 額	77,966,433千円
(b) 期 中 の 平 均 組 入 株 式 時 価 総 額	208,749,286千円
(c) 売 買 高 比 率 (a)/(b)	0.37

(注1) (b)は各月末現在の組入株式時価総額の平均です。

(注2) (c)売買高比率は小数点第3位以下を切り捨てています。

## 利害関係人\*との取引状況等

### ■利害関係人との取引状況

区 分	当 期			期		
	買付額等A	うち利害関係人 との取引状況B	$\frac{B}{A}$	売付額等C	うち利害関係人 との取引状況D	$\frac{D}{C}$
コ ー ル ・ ロ ー ン	百万円 10,017	百万円 532	% 5.3	百万円 10,017	百万円 527	% 5.3

(注)当該取引に係る利害関係人は、三井住友信託銀行株式会社です。

### <外国株式マザーファンド>

区 分	当 期			期		
	買付額等A	うち利害関係人 との取引状況B	$\frac{B}{A}$	売付額等C	うち利害関係人 との取引状況D	$\frac{D}{C}$
為 替 先 物 取 引	百万円 11,997	百万円 11,997	% 100.0	百万円 11,968	百万円 11,968	% 100.0
為 替 直 物 取 引	40,407	40,407	100.0	57,271	57,271	100.0
コ ー ル ・ ロ ー ン	344,986	15,008	4.4	344,540	14,816	4.3

<平均保有割合 6.6%>

(注1)平均保有割合とは、親投資信託の残存口数の合計に対する当ファンドの親投資信託所有口数の割合です。

(注2)当該取引に係る利害関係人は、三井住友信託銀行株式会社です。

\* 利害関係人とは、投資信託及び投資法人に関する法律第11条第1項に規定される利害関係人です。

## 組入資産の明細

### <親投資信託残高>

種 類	当 期 首 (前 期 末)	当 期 末	
	口 数	口 数	評 価 額
外 国 株 式 マ ザ ー フ ァ ン ド	千口 6,685,998	千口 6,898,030	千円 13,136,609

(注) 親投資信託の当期末現在の受益権総口数は、105,235,842千口です。

### 投資信託財産の構成

項 目	当 期 末	
	評 価 額	比 率
外 国 株 式 マ ザ ー フ ァ ン ド	千円 13,136,609	% 99.7
コ ー ル ・ ロ ー ン 等 、 そ の 他	45,110	0.3
投 資 信 託 財 産 総 額	13,181,719	100.0

(注1) 外国株式マザーファンドにおいて、当期末における外貨建純資産(199,364,791千円)の投資信託財産総額(201,314,464千円)に対する比率は99.0%です。

(注2) 外貨建資産は、当期末の時価をわが国の対顧客電信売買相場の仲値により邦貨換算したものです。1米ドル=117.02円、1カナダドル=84.21円、1ユーロ=130.37円、1イギリスポンド=169.84円、1スイスフラン=117.87円、1スウェーデンクローナ=13.83円、1ノルウェークローネ=13.66円、1デンマーククローネ=17.47円、1オーストラリアドル=83.04円、1ニュージーランドドル=77.68円、1香港ドル=15.02円、1シンガポールドル=83.19円、1イスラエルシェケル=30.14円です。

## 資産、負債、元本および基準価額の状況ならびに損益の状況

### ■資産、負債、元本および基準価額の状況

項 目	当 期 末 2016年2月8日現在
(A) 資 産	13,181,719,774円
コ ー ル ・ ロ ー ン 等	44,907,049
外国株式マザーファンド(評価額)	13,136,609,423
未 収 入 金	203,247
未 収 利 息	55
(B) 負 債	44,681,394
未 払 解 約 金	5,303,045
未 払 信 託 報 酬	38,988,525
そ の 他 未 払 費 用	389,824
(C) 純 資 産 総 額 (A-B)	13,137,038,380
元 本	7,453,212,697
次 期 繰 越 損 益 金	5,683,825,683
(D) 受 益 権 総 口 数	7,453,212,697口
1万口当たり基準価額(C/D)	17,626円

### ■損益の状況

項 目	当 期 自 2015年2月10日 至 2016年2月 8日
(A) 配 当 等 収 益	22,603円
受 取 利 息	22,603
(B) 有 価 証 券 売 買 損 益	△1,711,891,160
売 買 益	82,090,567
売 買 損	△1,793,981,727
(C) 信 託 報 酬 等	△80,612,202
(D) 当 期 損 益 金 (A+B+C)	△1,792,480,759
(E) 前 期 繰 越 損 益 金	3,096,819,023
(F) 追 加 信 託 差 損 益 金	4,379,487,419
(配 当 等 相 当 額)	(3,662,565,139)
(売 買 損 益 相 当 額)	(716,922,280)
(G) 計 (D+E+F)	5,683,825,683
(H) 収 益 分 配 金	0
次 期 繰 越 損 益 金 (G+H)	5,683,825,683
追 加 信 託 差 損 益 金	4,379,487,419
(配 当 等 相 当 額)	(3,666,025,179)
(売 買 損 益 相 当 額)	(713,462,240)
分 配 準 備 積 立 金	3,343,613,502
繰 越 損 益 金	△2,039,275,238

(注1) (B) 有価証券売買損益は期末の評価換えによるものを含みます。

(注2) (C) 信託報酬等には信託報酬に対する消費税等相当額を含めて表示しています。

(注3) (F) 追加信託差損益金とあるのは、信託の追加設定の際、追加設定をした価額から元本を差し引いた差額分をいいます。

#### <注記事項>

※当ファンドの期首元本額は7,176,668,726円、期中追加設定元本額は2,079,900,731円、期中一部解約元本額は1,803,356,760円です。

※分配金の計算過程

項 目	当 期
(A) 配当等収益額(費用控除後)	246,794,479円
(B) 有価証券売買等損益額(費用控除後・繰越欠損金補填後)	－円
(C) 収益調整金額	3,666,025,179円
(D) 分配準備積立金額	3,096,819,023円
(E) 分配対象収益額(A+B+C+D)	7,009,638,681円
(F) 期末残存口数	7,453,212,697口
(G) 収益分配対象額(1万口当たり)(E/F×10,000)	9,404円
(H) 分配金額(1万口当たり)	－円
(I) 収益分配金額(F×H/10,000)	－円

## お知らせ

一般社団法人投資信託協会「デリバティブ取引等に係る投資制限に関するガイドライン」の一部改正及び「信用リスク集中回避のための投資制限に係るガイドライン」の制定に伴い、投資信託約款に所要の変更を行いました。

(変更日：2015年5月9日)

# 外国株式マザーファンド

## 運用報告書

第15期（決算日 2016年2月8日）

当親投資信託の仕組みは次の通りです。

信託期間	信託期間は2001年2月22日から無期限です。
運用方針	長期的な信託財産の成長を目指して運用を行います。
主要運用対象	わが国を除く世界の主要国の株式を主要投資対象とします。
組入制限	外貨建資産への投資には、制限を設けません。 株式への投資割合には制限を設けません。

当親投資信託はこのたび上記の決算を行いましたので、期中の運用状況をご報告申し上げます。

三井住友トラスト・アセットマネジメント株式会社

### 【本運用報告書の記載について】

- ・基準価額は1万口当たりで表記しています。
- ・原則として、数量、額面、金額の表記未満は切捨て、比率は四捨五入で表記しています。
- ・一印は、組入、異動等の該当がないことを示します。
- ・指数に関する著作権等の知的財産権およびその他の一切の権利は指数の開発元もしくは公表元に帰属します。

## 最近5期の運用実績

決算期	基準価額		ベンチマーク		株式組 比率	株式先 物率	投資信託 証券組 比率	純資産 総額
	円	騰落率	円	騰落率				
第11期(2012年2月7日)	9,397	△7.7	1,093.102	△7.1	95.1	2.8	1.9	263,115
第12期(2013年2月7日)	13,112	39.5	1,529.466	39.9	96.1	1.6	2.2	304,928
第13期(2014年2月7日)	16,631	26.8	1,939.783	26.8	95.0	2.9	1.9	260,253
第14期(2015年2月9日)	21,490	29.2	2,519.216	29.9	93.7	3.8	2.4	239,513
第15期(2016年2月8日)	19,044	△11.4	2,231.575	△11.4	93.5	3.8	2.6	200,411

(注)株式先物比率は買建比率ー売建比率です。

## 当期中の基準価額と市況の推移

年月日	基準価額		ベンチマーク		株式組 比率	株式先 物率	投資信託 証券組 比率
	円	騰落率	円	騰落率			
(当期首) 2015年 2月 9日	21,490	—	2,519.216	—	93.7	3.8	2.4
2月末	22,199	3.3	2,600.604	3.2	92.2	5.4	2.3
3月末	22,163	3.1	2,589.611	2.8	95.3	2.1	2.4
4月末	22,377	4.1	2,621.704	4.1	94.9	2.5	2.3
5月末	23,377	8.8	2,747.022	9.0	93.7	3.8	2.3
6月末	22,455	4.5	2,633.533	4.5	95.9	1.6	2.3
7月末	23,095	7.5	2,710.163	7.6	93.4	4.3	2.3
8月末	21,262	△1.1	2,486.214	△1.3	92.5	5.2	2.3
9月末	19,809	△7.8	2,319.014	△7.9	91.9	5.7	2.4
10月末	21,977	2.3	2,577.770	2.3	93.5	4.0	2.4
11月末	22,218	3.4	2,604.074	3.4	94.5	3.0	2.4
12月末	21,696	1.0	2,539.051	0.8	93.1	4.7	2.5
2016年 1月末	19,775	△8.0	2,276.365	△9.6	93.5	3.9	2.6
(当期末) 2016年 2月 8日	19,044	△11.4	2,231.575	△11.4	93.5	3.8	2.6

(注1)騰落率は期首比です。

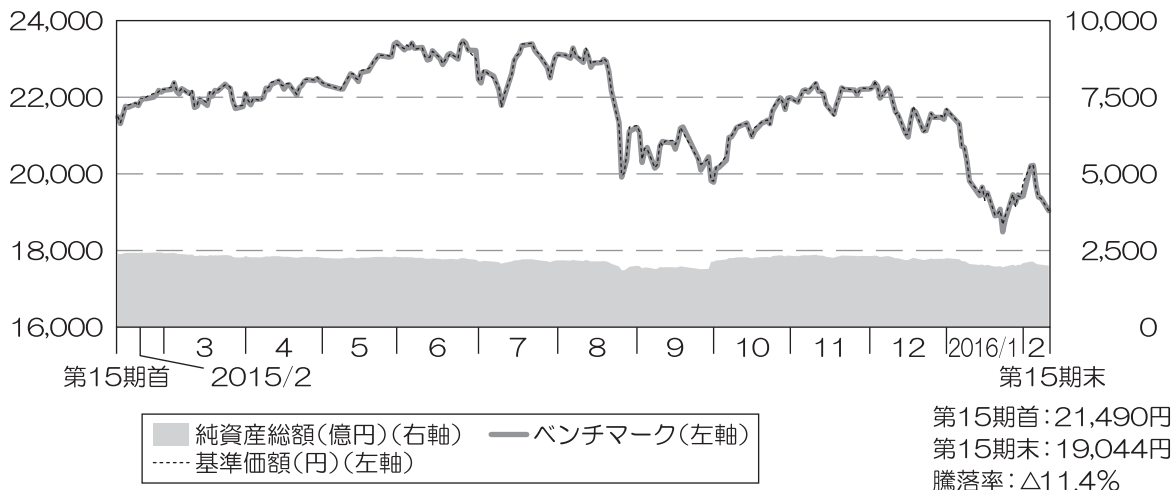
(注2)株式先物比率は買建比率ー売建比率です。

ベンチマークは、MSCI コクサイ・インデックス(配当込み、円ベース)です。

MSCI コクサイ・インデックスとは、MSCI Inc. が開発した日本を除く世界の主要国の株式市場の動きを表す株価指数で、株式時価総額をベースに算出されます。また「配当込み」指数は、配当収益を考慮して算出した株価指数です。同指数に関する著作権等の知的財産権及びその他の一切の権利はMSCI Inc. に帰属します。また、MSCI Inc. は同指数の内容を変更する権利及び公表を停止する権利を有しています。基準価額への反映を考慮して前営業日の値を採用しています。

## 当期中の運用経過と今後の運用方針

### 基準価額等の推移

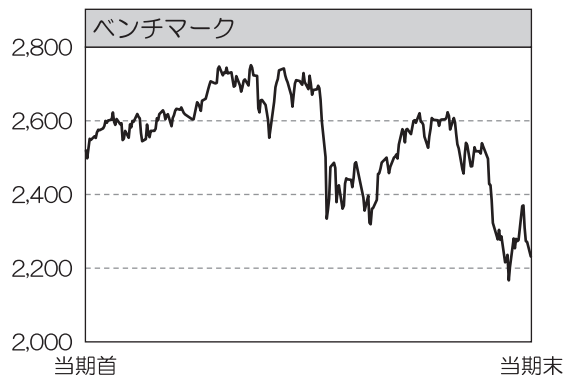


(注)ベンチマークは、2015年2月9日の値を基準価額に合わせて指数化しています。

### 基準価額の主な変動要因

ベンチマークであるMSCIコクサイ・インデックス(配当込み、円ベース)の動きに概ね連動して、基準価額は下落しました。

## 投資環境



先進国株式市場は、堅調な企業業績や米国の早期利上げ観測の後退などが下支えとなり上昇しましたが、8月に中国など新興国景気の先行きに対する懸念が強まり急落しました。9月に金融市場の混乱への配慮から米国の利上げが見送られると、先行きの利上げペースが緩やかになるとの見方が優勢となり、ECB(欧州中央銀行)の追加金融緩和期待などを背景に先進国株式市場は上昇し、一時は期初の水準を回復しました。しかし、12月に米国で利上げが実施された後は、中国の景気減速への懸念や中東における地政学的リスクの高まり、原油価格の一段安を受けて投資家のリスク回避姿勢が強まり、期末にかけて再び大きく下落する動きとなりました。

## 当ファンドのポートフォリオ

ベンチマークであるMSCIコクサイ・インデックス(配当込み、円ベース)と連動する投資成果を目標として運用を行いました。

### (1) 株式組入比率

運用の効率化を図るため株価指数先物取引と為替予約取引を利用し、先物を含む株式組入比率は期を通じて高位を維持しました。

### (2) ポートフォリオ構成

ポートフォリオの構築に際しては、個別銘柄の構成比を極力ベンチマークに近づけることで連動を目指しました。

## 当ファンドの組入資産の内容

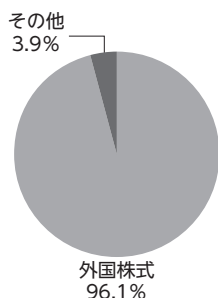
### ○上位10銘柄

順位	銘柄名	国	組入比率
1	APPLE INC	アメリカ	1.9%
2	MICROSOFT CORP	アメリカ	1.4%
3	EXXON MOBIL	アメリカ	1.2%
4	JOHNSON & JOHNSON	アメリカ	1.0%
5	GENERAL ELECTRIC CO	アメリカ	1.0%
6	NESTLE SA - REGISTERED	スイス	0.8%

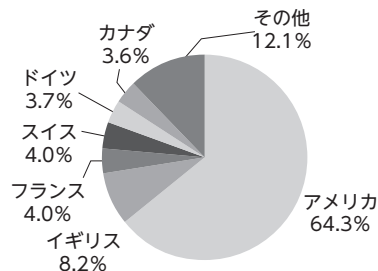
順位	銘柄名	国	組入比率
7	WELLS FARGO & CO	アメリカ	0.8%
8	AT&T INC	アメリカ	0.8%
9	FACEBOOK INC-A	アメリカ	0.8%
10	PROCTER & GAMBLE CO	アメリカ	0.8%
組入銘柄数			1,333

(注)組入比率は、純資産総額に対する評価額の割合です。

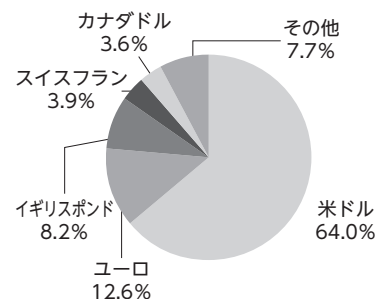
### ○資産別配分



### ○国別配分



### ○通貨別配分

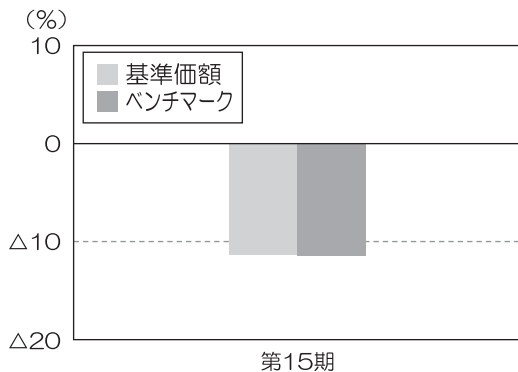


(注)資産別・通貨別配分の比率は純資産総額に対する評価額の割合、国別配分の比率は組入証券評価額に対する評価額の割合です。



## 当ファンドのベンチマークとの差異

以下のグラフは、当ファンドの基準価額とベンチマークの騰落率の対比です。



当期の基準価額騰落率はベンチマーク騰落率に概ね連動しました。

## 今後の運用方針

MSCIコクサイ・インデックスに採用されている国の株式に投資を行い、MSCIコクサイ・インデックス(配当込み、円ベース)と連動する投資成果を目標として運用を行います。

## 1万口当たりの費用明細

項目	当期		項目の概要
	(2015年2月10日～2016年2月8日)		
	金額	比率	
(a) 売買委託手数料	1円	0.006%	(a) 売買委託手数料 = $\frac{\text{[期中の売買委託手数料]}}{\text{[期中の平均受益権口数]}} \times 10,000$ 売買委託手数料は、有価証券等の売買の際、売買仲介人に支払う手数料
(株式)	(0)	(0.002)	
(新株予約権証券)	(-)	(-)	
(オプション証券等)	(-)	(-)	
(新株予約権付社債(転換社債))	(-)	(-)	
(投資信託証券)	(0)	(0.000)	
(商品)	(-)	(-)	
(先物・オプション)	(1)	(0.004)	
(b) 有価証券取引税	2	0.008	(b) 有価証券取引税 = $\frac{\text{[期中の有価証券取引税]}}{\text{[期中の平均受益権口数]}} \times 10,000$ 有価証券取引税は、有価証券の取引の都度発生する取引に関する税金
(株式)	(2)	(0.007)	
(新株予約権証券)	(-)	(-)	
(オプション証券等)	(-)	(-)	
(新株予約権付社債(転換社債))	(-)	(-)	
(公社債)	(-)	(-)	
(投資信託証券)	(0)	(0.000)	
(c) その他費用	5	0.025	(c) その他費用 = $\frac{\text{[期中のその他費用]}}{\text{[期中の平均受益権口数]}} \times 10,000$ 保管費用は、海外における保管銀行等に支払う有価証券等の保管及び資金の送金・資産の移転等に要する費用 監査費用は、監査法人に支払うファンドの監査に係る費用 その他は、証拠金利息の調整金額等
(保管費用)	(5)	(0.024)	
(監査費用)	(-)	(-)	
(その他)	(0)	(0.001)	
合計	8	0.039	

(注1) 期中の費用(消費税のかかるものは消費税を含む)は追加、解約によって受益権口数に変動があるため、簡便法により算出した結果です。

(注2) 各項目ごとに円未満は四捨五入してあります。

(注3) 「比率」欄は、1万口当たりのそれぞれの費用金額を期中の平均基準価額(21,866円)で除して100を乗じたものです。

売買および取引の状況

<株式>

		当 期			
		買 付		売 付	
		株 数	金 額	株 数	金 額
外	ア メ リ カ	百株 32,490 (6,477)	千米ドル 177,623 (9,464)	百株 41,179 (1,773)	千米ドル 242,124 (17,617)
	カ ナ ダ	3,387 (590)	千カナダドル 13,880 (0.26205)	5,520 (-)	千カナダドル 18,152 (0.26205)
	ド イ ツ	2,164 (364)	千ユーロ 10,025 (△94)	2,568 (-)	千ユーロ 11,972 (6)
	イ タ リ ア	6,267 (△2,582)	2,194 (189)	4,038 (-)	2,487 (198)
	フ ラ ン ス	2,236 (△101)	7,482 (△727)	2,656	10,038
	オ ラ ン ダ	2,290 (443)	3,880 (601)	2,524 (-)	5,058 (230)
	ス ペ イ ン	5,239 (49,545)	3,999 (517)	29,883 (23,535)	4,245 (352)
	ベ ル ギ ー	244 (31)	1,678 (-)	332	2,117
	オ ー ス ト リ ア	32	79	806	548
	ルクセンブルク	436	426	531 (46)	687 (370)
	フィンランド	1,118	1,134	836	1,266
	アイルランド	1,596	705	3,051	301
	ポルトガル	186	180	179	210
	そ の 他	- (92)	- (651)	- (92)	- (651)
国	イ ギ リ ス	28,656 (421)	千イギリスポンド 14,828 (121)	30,106 (529)	千イギリスポンド 18,088 (292)
	ス イ ス	1,871 (1,098)	千スイスフラン 11,659 (△36)	2,878 (-)	千スイスフラン 13,568 (20)
	ス ウ ェ ー デ ン	2,333 (1,528)	千スウェーデンクローナ 28,706 (361)	3,276 (-)	千スウェーデンクローナ 39,425 (361)
	ノ ル ウ ェ ー	658	千ノルウェークローネ 7,181	1,002	千ノルウェークローネ 8,634
	デ ン マ ー ク	565 (35)	千デンマーククローネ 18,535 (-)	482	千デンマーククローネ 17,940
	オ ー ス ト ラ リ ア	7,432 (4,627)	千オーストラリアドル 11,295 (900)	9,121 (-)	千オーストラリアドル 12,214 (668)
	ニュージーランド	1,228 (-)	千ニュージーランドドル 424 (17)	1,081	千ニュージーランドドル 518

		当 期			
		買 付		売 付	
		株 数	金 額	株 数	金 額
外 国	香 港	百株 8,261 (2,838)	千香港ドル 24,019 (12,749)	百株 7,795 (1,220)	千香港ドル 36,174 (12,749)
	シ ン ガ ポ ー ル	2,571 (5)	千シンガポールドル 1,692 (4)	5,001 (-)	千シンガポールドル 2,418 (4)
	イ ス ラ エ ル	172	千イスラエルシェケル 3,759	162	千イスラエルシェケル 2,634

(注1)金額は受渡代金です。

(注2) ( )内は株式分割、予約権行使、合併等による増減分で、上段の数字には含まれておりません。

<投資信託受益証券、投資証券>

			当 期			
			買 付		売 付	
			口 数	金 額	口 数	金 額
外 国	ア メ リ カ	BOSTON PROPERTIES	千口 0.9	千米ドル 105	千口 0.883	千米ドル 120
		ANNALY CAPITAL MANAGEMENT INC	10	101	16	166
		PROLOGIS INC	4	169	2	101
		AVALONBAY COMMUNITIES INC	1	250	1	254
		CROWN CASTLE INTL CORP	2	212	3	254
		ESSEX PROPERTY TRUST	0.571	125	0.836	183
		EQUITY RESIDENTIAL PPTY	4	307	3	260
		FEDERAL REALTY INVS TRUST	0.821	110	0.683	89
		HCP INC	2	106	2	128
		WELLTOWER INC	2	152	1	72
		RAYONIER INC	-	-	10	268
		KIMCO REALTY CORP	4	110	2	66
		LIBERTY PROPERTY TRUST	-	-	2	86
		IRON MOUNTAIN INC	3	92	-	-
		MACERICH CO/THE	1	80	2	189
		HOST HOTELS AND RESORTS INC	6	93	6	134
		PLUM CREEK TIMBER COMMON	2	82	1	54
		REALTY INCOME CORP	1	83	1	75
		REGENCY CENTERS CORP	-	-	1	72
		UDR INC	2	94	2	79
		SIMON PROPERTY GROUP	2	547	3	652
		PUBLIC STORAGE	1	388	1	377
		VENTAS INC	2	151	1	89
		VORNADO REALTY TRUST	1	161	2	234
		EXTRA SPACE STORAGE INC	6	495	-	-
		DIGITAL REALTY TRUST INC	1	81	2	162
		AMERICAN CAPITAL AGENCY CORP	4	82	3	66
		VEREIT INC	-	-	7	71
		GENERAL GROWTH PROPERTIES	3	101	-	-
		AMERICAN TOWER CORPORATION	4	390	3	302
		BRIXMOR PROPERTY GROUP INC	11	286	-	-
		EQUINIX INC	0.899 (0.095)	259 (28)	-	-



			当 期			
			買 付		売 付	
			口 数	金 額	口 数	金 額
外 国	シンガポール	ASCENDAS REAL ESTATE INV TRT	千口	千シンガポールドル	千口	千シンガポールドル
			73	166	44	107
	SUNTEC REIT	(-)	(△0.09079)	-	-	
	小 計		73	166	44	107
			(-)	(△0.94168)		

(注1)金額は受渡代金です。

(注2) ( )内は分割・償還等による増減分で、上段の数字には含まれておりません。

### <先物取引の種類別取引状況>

種 類 別		当 期			
		買 建		売 建	
		新規買付額	決 済 額	新規売付額	決 済 額
外 国	株 式 先 物 取 引	百万円	百万円	百万円	百万円
		111,342	111,043	-	-

(注)金額は受渡代金です。

## 株式売買比率

### <株式売買金額の平均組入株式時価総額に対する割合>

項 目	当 期
(a) 期 中 の 株 式 売 買 金 額	77,966,433千円
(b) 期 中 の 平 均 組 入 株 式 時 価 総 額	208,749,286千円
(c) 売 買 高 比 率(a)/(b)	0.37

(注1) (b)は各月末現在の組入株式時価総額の平均です。

(注2) (c)売買高比率は小数点第3位以下を切り捨てています。

## 利害関係人※との取引状況等

### ■利害関係人との取引状況

区 分	当 期					
	買付額等A	うち利害関係人との取引状況B	$\frac{B}{A}$	売付額等C	うち利害関係人との取引状況D	$\frac{D}{C}$
為替先物取引	百万円 11,997	百万円 11,997	% 100.0	百万円 11,968	百万円 11,968	% 100.0
為替直物取引	40,407	40,407	100.0	57,271	57,271	100.0
コール・ローン	344,986	15,008	4.4	344,540	14,816	4.3

(注)当該取引に係る利害関係人は、三井住友信託銀行株式会社です。

※ 利害関係人とは、投資信託及び投資法人に関する法律第11条第1項に規定される利害関係人です。

組入資産の明細

<外国株式(上場、登録株式)>

銘柄	当期首(前期末)		当 期 末		業 種 等
	株 数	株 数	評 価 額		
			外 貨 建 金 額	邦 貨 換 算 金 額	
(アメリカ)	百株	百株	千米ドル	千円	
ABBOTT LABORATORIES	947	917	3,433	401,821	ヘルスケア機器・サービス
AES CORP	480	401	391	45,783	公益事業
INTL BUSINESS MACHINES CORP	599	571	7,349	860,092	ソフトウェア・サービス
CHUBB LTD	209	284	3,190	373,402	保険
AGCO CORP	53	38	181	21,275	資本財
AIRGAS INC	38	38	539	63,088	素材
AIR PRODUCTS&CHEMICALS	133	127	1,726	202,030	素材
ENERGEN CORP	51	45	138	16,241	エネルギー
ALLEGHANY CORP	9	9	433	50,763	保険
ALLERGAN INC	186	—	—	—	医薬品・バイオテクノロジー・ライフサイエンス
DU PONT (E. I) DE NEMOURS	578	558	3,287	384,748	素材
RALPH LAUREN CORPORATION	36	36	315	36,878	耐久消費財・アパレル
ALLSTATE CORP	271	249	1,581	185,077	保険
HONEYWELL INTL INC	467	457	4,668	546,351	資本財
ALCOA	782	809	657	76,887	素材
HESS CORP	182	153	582	68,182	エネルギー
AMERICAN EXPRESS	595	555	2,998	350,913	各種金融
AMERICAN ELECTRIC POWER	304	302	1,903	222,753	公益事業
AFLAC	298	268	1,560	182,608	保険
AMERICAN INT'L GROUP	901	796	4,250	497,405	保険
JARDEN CORP	107	125	637	74,634	耐久消費財・アパレル
ANADARKO PETROLEUM CORP	312	300	1,224	143,308	エネルギー
TYCO INTERNATIONAL PLC	267	263	923	108,015	商業・専門サービス
JONES LANG LASALLE INC	—	29	323	37,893	不動産
VALERO ENERGY CORP	349	307	1,754	205,257	エネルギー
APACHE CORP	249	221	865	101,263	エネルギー
ALBEMARLE CORP	50	71	367	42,954	素材
ARCHER-DANIELS-MIDLAND CO	403	357	1,217	142,426	食品・飲料・タバコ
PINNACLE WEST CAPITAL	74	68	471	55,189	公益事業
AMEREN CORPORATION	156	151	702	82,164	公益事業
ARROW ELECTRONICS INC	62	50	276	32,373	テクノロジー・ハードウェアおよび機器
AGL RESOURCES INC	—	65	421	49,279	公益事業
AUTOLIV INC	52	54	545	63,869	自動車・自動車部品
AUTOZONE INC	19	19	1,401	164,015	小売
AVERY DENNISON CORP	50	50	319	37,399	素材
AVNET INC	84	71	286	33,554	テクノロジー・ハードウェアおよび機器
AVON PRODUCTS INC	336	—	—	—	家庭用品・パーソナル用品
BAKER HUGHES	284	267	1,199	140,377	エネルギー
BALL CORP	92	76	496	58,125	素材
BERKSHIRE HATHAWAY INC-CL B	724	727	9,205	1,077,268	各種金融
BANK NEW YORK CO	712	683	2,355	275,654	各種金融
BARD C R INC	45	45	838	98,073	ヘルスケア機器・サービス
BAXTER INTERNATIONAL	339	334	1,254	146,813	ヘルスケア機器・サービス
BECTON DICKINSON & CO	125	128	1,740	203,692	ヘルスケア機器・サービス
AMETEK INC	158	153	695	81,387	資本財
VERIZON COMMUNICATIONS	2,624	2,493	12,708	1,487,113	電気通信サービス
WR BERKLEY CORP	79	65	335	39,240	保険
BEST BUY COMPANY INC	201	196	552	64,702	小売
YUM BRANDS INC	272	266	1,858	217,470	消費者サービス
FIRSTENERGY CORP	286	260	877	102,690	公益事業
BLOCK H & R INC	191	131	461	53,962	消費者サービス
BOEING CO	432	396	4,864	569,232	資本財

銘柄	当 期 首 (前期末)		当 期 末		業 種 等
	株 数	株 数	評 価 額		
			外 貨 建 金 額	邦 貨 換 算 金 額	
	百株	百株	千米ドル	千円	
ROBERT HALF INTL INC	79	79	313	36,733	商業・専門サービス
BORGWARNER INC	150	142	420	49,232	自動車・自動車部品
BOSTON SCIENTIFIC CORP	823	792	1,317	154,146	ヘルスケア機器・サービス
METTLER-TOLEDO INTERNATIONAL	18	17	542	63,426	医薬品・バイオテクノロジー・ライフサイエンス
BRISTOL-MYERS SQUIBB CO	1,045	1,024	6,109	714,941	医薬品・バイオテクノロジー・ライフサイエンス
AFFILIATED MANAGERS GROUP	36	34	435	51,006	各種金融
ONEOK INC	144	123	314	36,793	エネルギー
UNITED RENTALS INC	57	50	241	28,252	資本財
SEMPRA ENERGY	145	144	1,377	161,152	公益事業
FEDEX CORP	169	166	2,195	256,872	運輸
AMPHENOL CORPORATION	191	190	944	110,562	テクノロジー・ハードウェアおよび機器
BROWN-FORMAN CORP-CLASS B	82	67	646	75,633	食品・飲料・タバコ
QUANTA SERVICES INC	137	103	195	22,893	資本財
CSX CORP	628	—	—	—	運輸
CABLEVISION SYSTEMS-NY GRP-A	155	115	364	42,703	メディア
CABOT OIL & GAS CORP	250	230	475	55,646	エネルギー
CAMPBELL SOUP CO (US)	137	116	647	75,799	食品・飲料・タバコ
WHITING PETROLEUM CORP	88	119	78	9,211	エネルギー
CONSTELLATION BRANDS INC-A	111	106	1,466	171,615	食品・飲料・タバコ
CARDINAL HEALTH	220	202	1,554	181,888	ヘルスケア機器・サービス
CATERPILLAR	374	352	2,331	272,827	資本財
CORE LABORATORIES N.V.	30	23	238	27,868	エネルギー
CHESAPEAKE ENERGY CORP	310	310	94	11,103	エネルギー
CENTURYLINK INC	355	353	941	110,188	電気通信サービス
JPMORGAN CHASE & CO	2,376	2,267	13,094	1,532,375	銀行
CHUBB CORPORATION	156	—	—	—	保険
CHURCH & DWIGHT CO INC	92	81	703	82,379	家庭用品・パーソナル用品
CIGNA CORP	173	159	2,118	247,897	ヘルスケア機器・サービス
CHICAGO BRIDGE & IRON CO NV	61	61	228	26,746	資本財
CLOROX COMPANY	89	74	932	109,147	家庭用品・パーソナル用品
COCA-COLA CO	2,495	2,533	10,752	1,258,209	食品・飲料・タバコ
COCA-COLA ENTERPRISES	136	124	580	67,978	食品・飲料・タバコ
COLGATE-PALMOLIVE CO	574	525	3,480	407,230	家庭用品・パーソナル用品
AON PLC	172	174	1,618	189,444	保険
COMERICA INC	115	105	362	42,476	銀行
NRG ENERGY INC	221	186	215	25,249	公益事業
COMPUTER SCIENCES CORP	96	—	—	—	ソフトウェア・サービス
CONAGRA	260	266	1,048	122,753	食品・飲料・タバコ
CONSOLIDATED EDISON INC	181	181	1,311	153,419	公益事業
CMS ENERGY CORP	175	177	707	82,778	公益事業
CAMERON INTERNATIONAL CORP	116	118	744	87,126	エネルギー
THE COOPER COS INC	28	28	358	41,960	ヘルスケア機器・サービス
CORNING	801	719	1,319	154,464	テクノロジー・ハードウェアおよび機器
SEALED AIR CORP	132	130	529	61,921	素材
CUMMINS INC	114	106	1,050	122,928	資本財
L-3 COMMUNICATIONS HOLDINGS	56	45	530	62,081	資本財
DR HORTON INC	189	189	462	54,073	耐久消費財・アパレル
DANAHER CORP	394	378	3,217	376,470	資本財
MOODY'S CORP	127	105	882	103,244	各種金融
TARGET (DAYTON HUDSON)	374	368	2,563	300,020	小売
DIAMOND OFFSHORE DRILLING	43	—	—	—	エネルギー
DEERE&CO	223	184	1,448	169,521	資本財
MORGAN STANLEY	924	907	2,209	258,594	各種金融
REPUBLIC SERVICES INC	188	156	681	79,698	商業・専門サービス
THE WALT DISNEY CO	1,026	983	9,232	1,080,412	メディア



銘柄	当期首(前期末)	当 期 末			業 種 等
	株 数	株 数	評 価	額	
			外貨建金額	邦貨換算金額	
	百株	百株	千米ドル	千円	
DOVER CORP	111	99	595	69,741	資本財
DOW CHEMICAL CO	752	691	3,230	377,981	素材
OMNICOM GROUP	164	150	1,072	125,528	メディア
DTE ENERGY COMPANY	107	110	956	111,897	公益事業
XL GROUP PLC	171	192	670	78,469	保険
DUKE ENERGY CORP	446	424	3,356	392,742	公益事業
FLOWSERVE CORP	79	79	324	37,958	資本財
DARDEN RESTAURANTS INC	83	73	435	51,006	消費者サービス
EMC CORP	1,279	1,184	2,907	340,273	テクノロジー・ハードウェアおよび機器
BANK OF AMERICA CORP	6,635	6,409	8,299	971,225	銀行
CITIGROUP	1,917	1,848	7,369	862,329	銀行
EASTMAN CHEMICAL COMPANY	90	93	565	66,230	素材
EATON CORP	294	275	1,503	175,949	資本財
EATON VANCE CORP	69	69	196	22,938	各種金融
ECOLAB INC	167	164	1,746	204,424	素材
SALESFORCE.COM INC	368	383	2,243	262,494	ソフトウェア・サービス
EMERSON ELECTRIC CO	433	407	1,912	223,808	資本財
ENTERGY CORP	110	113	821	96,132	公益事業
EOG RESOURCES INC	339	338	2,272	265,923	エネルギー
EQUIFAX INC	70	74	747	87,496	商業・専門サービス
EQT CORPORATION	88	95	571	66,841	エネルギー
ESTEE LAUDER CO-CL A	150	132	1,202	140,729	家庭用品・パーソナル用品
EXXON MOBIL	2,699	2,556	20,472	2,395,686	エネルギー
FMC CORP	77	77	284	33,350	素材
NEXTERA ENERGY INC	274	272	3,090	361,694	公益事業
FAMILY DOLLAR STORES	72	—	—	—	小売
ASSURANT INC	45	42	333	39,076	保険
M & T BANK CORP	80	84	906	106,115	銀行
TRW AUTOMOTIVE HOLDINGS CORP	74	—	—	—	自動車・自動車部品
MACY'S INC	231	208	838	98,073	小売
FRANKLIN RESOURCES INC	250	250	845	98,886	各種金融
FREEMPORT-MCMORAN INC	685	573	325	38,096	素材
ARTHUR J GALLAGHER & CO	—	104	400	46,868	保険
TEGNA INC	—	124	286	33,508	メディア
GAP	141	141	335	39,220	小売
GENERAL DYNAMICS CORP	178	170	2,282	267,079	資本財
GENERAL MILLS INC	380	366	2,028	237,405	食品・飲料・タバコ
GENUINE PARTS CO	99	94	797	93,369	小売
STARWOOD HOTELS & RESORTS	124	107	656	76,791	消費者サービス
GARTNER INC	—	53	441	51,636	ソフトウェア・サービス
MCKESSON CORP	145	143	2,215	259,261	ヘルスケア機器・サービス
GENERAL ELECTRIC CO	6,344	5,788	16,521	1,933,294	資本財
GRAINGER (WW) INC	37	37	775	90,704	資本財
HALLIBURTON CO	522	531	1,665	194,860	エネルギー
GOLDMAN SACHS GROUP INC	250	239	3,754	439,314	各種金融
HARLEY-DAVIDSON	130	128	525	61,520	自動車・自動車部品
HARMAN INTL INDS INC	—	45	321	37,605	耐久消費財・アパレル
HARRIS CORP	74	78	590	69,130	テクノロジー・ハードウェアおよび機器
CONSOL ENERGY INC	154	—	—	—	エネルギー
DENBURY RESOURCES INC	248	—	—	—	エネルギー
HELMERICH & PAYNE	69	58	295	34,637	エネルギー
HERSHEY FOODS CORPORATION	93	92	815	95,401	食品・飲料・タバコ
HP INC	1,180	1,115	1,105	129,416	テクノロジー・ハードウェアおよび機器
CROWN HOLDINGS INC	85	90	414	48,503	素材
REYNOLDS AMERICAN INC	211	527	2,508	293,576	食品・飲料・タバコ

銘柄	当期首(前期末)		当 期 末		業 種 等
	株 数	株 数	評 価 額		
			外貨建金額	邦貨換算金額	
	百株	百株	千米ドル	千円	
JUNIPER NETWORKS INC	237	199	457	53,554	テクノロジー・ハードウェアおよび機器
HOLLYFRONTIER CORP	130	109	338	39,666	エネルギー
UNUM GROUP	163	132	367	42,983	保険
HOME DEPOT	848	788	9,175	1,073,757	小売
HORMEL FOODS CORP	95	89	709	83,054	食品・飲料・タバコ
CENTERPOINT ENERGY INC	269	253	478	55,966	公益事業
HUMANA INC	101	92	1,518	177,688	ヘルスケア機器・サービス
RED HAT INC	125	113	714	83,646	ソフトウェア・サービス
ILLINOIS TOOL WORKS	233	204	1,847	216,187	資本財
INTL FLAVORS & FRAGRANCES	52	51	615	72,042	素材
INT'L PAPER CO	250	247	866	101,396	素材
INTERPUBLIC GROUP OF COS	270	229	483	56,573	メディア
JACOBS ENGINEERING GROUP INC	83	62	230	26,950	資本財
JOHNSON & JOHNSON	1,783	1,698	17,075	1,998,117	医薬品・バイオテクノロジー・ライフサイエンス
HARTFORD FINANCIAL SVCS	275	242	983	115,117	保険
JOHNSON CONTROLS INC	412	385	1,378	161,332	自動車・自動車部品
DEVON ENERGY CORPORATION	253	243	605	70,857	エネルギー
KELLOGG CO	175	163	1,172	137,214	食品・飲料・タバコ
KEY CORP	595	525	567	66,450	銀行
KIMBERLY-CLARK CORP	235	224	2,905	340,030	家庭用品・パーソナル用品
BLACKROCK INC	83	76	2,338	273,698	各種金融
KOHL'S CORP	124	110	466	54,627	小売
KROGER CO	303	573	2,158	252,578	食品・生活必需品小売り
PACKAGING CORP OF AMERICA	—	62	314	36,829	素材
LEGG MASON INC	66	49	137	16,141	各種金融
LEGGETT & PLATT INC	84	86	351	41,110	耐久消費財・アパレル
LENNAR CORP-CL A	108	111	440	51,508	耐久消費財・アパレル
LEUCADIA NATIONAL CORP	199	205	329	38,553	各種金融
LILLY (ELI) & CO	631	613	4,558	533,443	医薬品・バイオテクノロジー・ライフサイエンス
L BRANDS INC	163	154	1,313	153,705	小売
LINCOLN NATIONAL CORP	159	141	507	59,421	保険
UNITED PARCEL SERVICE B	446	429	4,100	479,877	運輸
AGILENT TECHNOLOGIES	204	210	757	88,632	医薬品・バイオテクノロジー・ライフサイエンス
LOCKHEED MARTIN CORP	169	172	3,647	426,878	資本財
LOEWS CORP	206	185	671	78,567	保険
CARNIVAL CORPORATION	233	255	1,100	128,829	消費者サービス
RANGE RESOURCES CORP	114	88	269	31,498	エネルギー
LOWES COMPANIES	618	569	3,749	438,776	小売
DOMINION RESOURCES	366	365	2,600	304,328	公益事業
SCANA CORP	76	76	491	57,499	公益事業
MDU RESOURCES GROUP INC	129	—	—	—	公益事業
MGM RESORTS INTERNATIONAL	258	288	515	60,323	消費者サービス
MCCORMICK & CO-NON VTG SHRS	74	73	627	73,401	食品・飲料・タバコ
MCDONALD'S CORP	616	578	6,676	781,266	消費者サービス
MCGRAW-HILL FINANCIAL	170	170	1,458	170,706	各種金融
EVEREST RE GROUP LTD	32	28	515	60,266	保険
MANPOWER GROUP	47	47	347	40,665	商業・専門サービス
MARKEL CORP	—	8	738	86,433	保険
EDWARDS LIFESCIENCES CORP	70	132	1,088	127,326	ヘルスケア機器・サービス
MARSH & MCLENNAN COS	343	329	1,800	210,751	保険
EDGEWELL PERSONAL CARE CO	40	33	251	29,456	家庭用品・パーソナル用品
MASCO CORP	227	190	463	54,181	資本財
MARTIN MARIETTA MATERIALS	37	36	445	52,111	素材
METLIFE INC	600	584	2,269	265,526	保険
MEDTRONIC PLC	890	870	6,479	758,223	ヘルスケア機器・サービス

銘柄	当期首(前期末)	当 期 末			業 種 等
	株 数	株 数	評 価 額		
			外 貨 建 金 額	邦 貨 換 算 金 額	
	百株	百株	千米ドル	千円	
CVS HEALTH CORP	731	684	6,375	746,037	食品・生活必需品小売り
MERCK & CO	1,820	1,729	8,538	999,134	医薬品・バイオテクノロジー・ライフサイエンス
LABORATORY CRP OF AMER	50	62	662	77,525	ヘルスケア機器・サービス
RACKSPACE HOSTING INC	87	—	—	—	ソフトウェア・サービス
3 M COMPANY	388	384	5,896	689,969	資本財
MOHAWK INDUSTRIES INC	36	38	613	71,748	耐久消費財・アパレル
MOTOROLA SOLUTIONS INC	147	92	583	68,226	テクノロジー・ハードウェアおよび機器
KANSAS CITY SOUTHERN	72	70	532	62,362	運輸
MURPHY OIL CORP	93	93	185	21,709	エネルギー
XCEL ENERGY INC	330	312	1,235	144,621	公益事業
FORD MOTOR COMPANY	2,264	2,288	2,620	306,647	自動車・自動車部品
NATIONAL OILWELL VARCO INC	262	239	682	79,814	エネルギー
NEWELL RUBBERMAID	161	166	605	70,902	耐久消費財・アパレル
DUN & BRADSTREET CORP	21	21	202	23,700	商業・専門サービス
NEWMONT MINING CORP	321	338	825	96,628	素材
NIKE B	435	833	4,765	557,641	耐久消費財・アパレル
NOBLE ENERGY INC	236	264	774	90,578	エネルギー
NORDSTROM INC	83	90	437	51,148	小売
NORFOLK SOUTHERN CORP	194	177	1,244	145,663	運輸
EVERSOURCE ENERGY	207	196	1,071	125,438	公益事業
NISOURCE INC	212	—	—	—	公益事業
COACH INC	183	162	568	66,572	耐久消費財・アパレル
NORTHROP GRUMMAN CORP	122	109	2,042	239,071	資本財
WELLS FARGO & CO	3,134	2,988	14,305	1,673,984	銀行
NUCOR CORP	192	197	787	92,139	素材
MONSANTO CO	330	288	2,724	318,872	素材
CAPITAL ONE FINANCIAL CORP	353	334	2,121	248,226	各種金融
OCCIDENTAL PETROLEUM CORP	489	470	3,077	360,134	エネルギー
OCEANEERING INTL INC	70	53	160	18,827	エネルギー
OGE ENERGY CORP	142	116	313	36,706	公益事業
OMNICARE INC	65	—	—	—	ヘルスケア機器・サービス
ORACLE CORP	2,252	2,130	7,606	890,115	ソフトウェア・サービス
OWENS-ILLINOIS INC	82	—	—	—	素材
PALL CORP	63	—	—	—	資本財
EXELON CORP	541	530	1,744	204,090	公益事業
PARKER HANNIFIN CORP	97	87	889	104,140	資本財
PARTNERRE LTD	32	26	370	43,317	保険
AXIS CAPITAL HOLDINGS LTD	62	62	328	38,440	保険
MEDNAX INC	—	50	328	38,396	ヘルスケア機器・サービス
PPL CORPORATION	436	413	1,496	175,143	公益事業
PEPSICO INC	950	901	8,776	1,027,038	食品・飲料・タバコ
PENTAIR PLC	123	111	515	60,378	資本財
PERRIGO CO PLC	83	89	1,293	151,363	医薬品・バイオテクノロジー・ライフサイエンス
PFIZER	4,008	3,782	10,979	1,284,851	医薬品・バイオテクノロジー・ライフサイエンス
CONOCOPHILLIPS	769	758	2,497	292,204	エネルギー
PG&E CORP	311	297	1,671	195,626	公益事業
PIONEER NATURAL RESOURCES	94	100	1,190	139,325	エネルギー
ALTRIA GROUP INC	1,252	1,204	7,202	842,870	食品・飲料・タバコ
PNC FINANCIAL SERVICES GROUP	341	316	2,642	309,242	銀行
POLARIS INDUSTRIES INC	41	39	328	38,478	耐久消費財・アパレル
AETNA INC	222	215	2,138	250,211	ヘルスケア機器・サービス
FLUOR CORP	91	96	430	50,383	資本財
PPG INDUSTRIES INC	85	168	1,564	183,065	素材
PRAXAIR INC	182	177	1,865	218,303	素材
PRECISION CASTPARTS CORP	89	—	—	—	資本財

銘柄	当期首(前期末)		当 期 末		業 種 等
	株 数	株 数	評 価 額		
			外 貨 建 金 額	邦 貨 換 算 金 額	
	百株	百株	千米ドル	千円	
QUEST DIAGNOSTICS	86	89	554	64,848	ヘルスケア機器・サービス
PROCTER & GAMBLE CO	1,712	1,663	13,508	1,580,728	家庭用品・パーソナル用品
PROGRESSIVE CORP	375	361	1,110	129,919	保険
PUBLIC SERVICE ENTERPRISE	315	311	1,337	156,534	公益事業
PULTE GROUP INC	213	177	287	33,627	耐久消費財・アパレル
NEW YORK COMMUNITY BANCORP	251	284	438	51,275	銀行
GLOBAL PAYMENTS INC	—	71	398	46,627	ソフトウェア・サービス
TIME WARNER INC	537	502	3,476	406,767	メディア
RAYMOND JAMES FINANCIAL INC	84	75	326	38,227	各種金融
RENAISSANCERE HOLDINGS LTD	21	28	317	37,191	保険
AUTONATION INC	47	35	164	19,214	小売
RESMED INC	95	82	475	55,595	ヘルスケア機器・サービス
US BANCORP	1,135	1,084	4,347	508,756	銀行
RITE AID CORP	—	620	491	57,478	食品・生活必需品小売り
ROCK-TENN COMPANY -CL A	89	—	—	—	素材
ROPER TECHNOLOGIES INC	66	62	1,014	118,748	資本財
ROCKWELL AUTOMATION INC	89	83	824	96,510	資本財
ROYAL CARIBBEAN CRUISES LTD	113	109	762	89,271	消費者サービス
RAYTHEON COMPANY	203	187	2,376	278,152	資本財
ALLIANCE DATA SYSTEMS CORP	36	38	717	83,909	ソフトウェア・サービス
FMC TECHNOLOGIES INC	135	135	323	37,867	エネルギー
ACCENTURE PLC-CL A	396	384	3,802	444,971	ソフトウェア・サービス
WILLIS TOWERS WATSON PLC	116	—	—	—	保険
ROCKWELL COLLIN	71	82	674	78,887	資本財
ST JUDE MEDICAL INC	175	172	883	103,372	ヘルスケア機器・サービス
TRAVELERS COS INC/THE	213	192	2,044	239,270	保険
FIDELITY NATIONAL INFORMATION SERVICES	173	176	1,031	120,668	ソフトウェア・サービス
SCHLUMBERGER	813	778	5,353	626,465	エネルギー
SCHWAB (CHARLES) CORP	735	732	1,784	208,784	各種金融
JOY GLOBAL INC	67	—	—	—	資本財
ZIMMER BIOMET HOLDINGS INC	104	107	1,024	119,841	ヘルスケア機器・サービス
SPX CORP	15	—	—	—	資本財
BUNGE LIMITED	94	88	528	61,832	食品・飲料・タバコ
ANTHEM INC	172	161	1,994	233,446	ヘルスケア機器・サービス
AMERISOURCEBERGEN CORP	140	120	1,019	119,246	ヘルスケア機器・サービス
PRINCIPAL FINANCIAL GROUP	195	182	670	78,418	保険
SHERWIN-WILLIAMS CO/THE	55	46	1,195	139,875	素材
SUPERIOR ENERGY SERVICES INC	124	—	—	—	エネルギー
CENTENE CORP	—	70	400	46,851	ヘルスケア機器・サービス
ACUITY BRANDS INC	—	27	515	60,381	資本財
SNAP-ON INC	34	34	475	55,661	資本財
PRUDENTIAL FINANCIAL INC	286	278	1,816	212,601	保険
ADVANCE AUTO PARTS	49	45	651	76,201	小売
SOUTHWESTERN ENERGY CO	205	205	192	22,507	エネルギー
EDISON INTL	192	200	1,270	148,671	公益事業
SOUTHERN CO	564	561	2,705	316,651	公益事業
BB&T CORP	450	460	1,477	172,944	銀行
INGERSOLL-RAND PLC	174	163	839	98,191	資本財
SOUTHWEST AIRLINES CO	117	87	313	36,710	運輸
AT&T INC	3,282	3,770	13,905	1,627,216	電気通信サービス
CHEVRON CORP	1,200	1,153	9,557	1,118,366	エネルギー
MEADWESTVACO CORP	114	—	—	—	素材
STANLEY BLACK&DECKER	97	94	884	103,512	資本財
STATE STREET CORP	265	255	1,387	162,421	各種金融
STRYKER CORP	223	208	2,021	236,572	ヘルスケア機器・サービス

銘柄	当期首(前期末)		当 期 末		業 種 等
	株 数	株 数	評 価 額		
			外 貨 建 金 額	邦 貨 換 算 金 額	
	百株	百株	千米ドル	千円	
SUNTRUST BANKS	328	301	1,035	121,118	銀行
SYSCO CORP	366	368	1,585	185,483	食品・生活必需品小売り
TARO PHARMACEUTICAL INDUS	—	3	53	6,231	医薬品・バイオテクノロジー・ライフサイエンス
TESORO CORP	89	77	593	69,410	エネルギー
TEXTRON	181	175	567	66,372	資本財
THERMO FISHER SCIENTIFIC INC	251	245	3,018	353,199	医薬品・バイオテクノロジー・ライフサイエンス
NOBLE CORP PLC	190	—	—	—	エネルギー
TIFFANY & CO	83	71	459	53,774	小売
TOLL BROTHERS INC	107	104	273	32,023	耐久消費財・アパレル
TORCHMARK CORP	83	80	426	49,911	保険
TOTAL SYSTEM SERVICES INC	108	90	353	41,329	ソフトウェア・サービス
DAVITA HEALTHCARE PARTNERS INC	111	107	688	80,608	ヘルスケア機器・サービス
TYSON FOODS INC	206	189	1,082	126,721	食品・飲料・タバコ
MARATHON OIL CORP	441	418	353	41,408	エネルギー
UNION PACIFIC CORP	567	534	4,009	469,142	運輸
UNITED TECHNOLOGIES CORP	546	520	4,575	535,373	資本財
UNITEDHEALTH GROUP INC	611	585	6,545	765,896	ヘルスケア機器・サービス
UNIVERSAL HEALTH SERVICES-B	59	57	632	73,994	ヘルスケア機器・サービス
VARIAN MEDICAL SYSTEMS INC	60	64	480	56,225	ヘルスケア機器・サービス
VF CORP	213	210	1,243	145,545	耐久消費財・アパレル
CBS CORP-CL B	319	260	1,206	141,149	メディア
VULCAN MATERIALS CO	82	82	772	90,412	素材
WAL-MART STORES	1,015	989	6,629	775,817	食品・生活必需品小売り
WASTE MANAGEMENT INC	270	281	1,477	172,870	商業・専門サービス
WATERS CORP	54	52	608	71,209	医薬品・バイオテクノロジー・ライフサイエンス
ALLERGAN PLC	166	241	6,620	774,729	医薬品・バイオテクノロジー・ライフサイエンス
JM SMUCKER CO	64	71	892	104,421	食品・飲料・タバコ
WABTEC CORP	57	61	384	44,946	資本財
WEYERHAEUSER CO	352	301	723	84,609	不動産
WHIRLPOOL CORP	50	49	675	79,041	耐久消費財・アパレル
WEATHERFORD INTERNATIONAL PL	532	452	314	36,767	エネルギー
NABORS INDUSTRIES LTD	181	—	—	—	エネルギー
WILLIAMS COS	446	420	719	84,190	エネルギー
DICK'S SPORTING GOODS INC	56	56	216	25,283	小売
PEPCO HOLDINGS INC	166	139	369	43,291	公益事業
ALLIANT ENERGY CORPORATION	61	61	415	48,629	公益事業
WEC ENERGY GROUP INC	149	196	1,122	131,336	公益事業
FOOT LOCKER INC	84	86	570	66,737	小売
INTEGRYS ENERGY GROUP INC	55	—	—	—	公益事業
TD AMERITRADE HOLDING CORP	166	—	—	—	各種金融
CARMAX INC	142	130	577	67,592	小売
XEROX CORP	675	586	554	64,875	ソフトウェア・サービス
CIMAREX ENERGY CO	50	59	504	59,092	エネルギー
TJX COMPANIES INC	432	416	2,828	331,006	小売
HOSPIRA INC	103	—	—	—	医薬品・バイオテクノロジー・ライフサイエンス
GENWORTH FINANCIAL INC-CL A	348	—	—	—	保険
CBRE GROUP INC-A	191	189	470	55,024	不動産
REGIONS FINL CORP	925	829	646	75,700	銀行
WESTLAKE CHEMICAL CORP	26	26	123	14,496	素材
LAS VEGAS SANDS CORP	264	248	1,044	122,247	消費者サービス
MOSAIC CO/THE	199	182	452	52,948	素材
HERBALIFE LTD	40	—	—	—	家庭用品・パーソナル用品
CELANESE CORP-SERIES A	105	96	567	66,381	素材
MOLSON COORS BREWING CO -B	105	95	833	97,567	食品・飲料・タバコ
IHS INC-CLASS A	38	38	386	45,259	商業・専門サービス

銘柄	当期首(前期末)		当 期 末		業 種 等
	株 数	株 数	評 価 額		
			外貨建金額	邦貨換算金額	
	百株	百株	千米ドル	千円	
ASHLAND INC	48	33	313	36,693	素材
CF INDUSTRIES HOLDINGS INC	32	133	398	46,679	素材
AMERIPRISE FINANCIAL INC	122	104	864	101,114	各種金融
GAMESTOP CORP-CLASS A	82	54	146	17,170	小売
INTERCONTINENTAL EXCHANGE INC	71	73	1,739	203,505	各種金融
UNDER ARMOUR INC-CLASS A	109	111	862	100,879	耐久消費財・アパレル
CHIPOTLE MEXICAN GRILL INC	20	19	878	102,845	消費者サービス
UNITED CONTINENTAL HOLDINGS INC	56	56	262	30,707	運輸
TRANSDIGM GROUP INC	33	32	729	85,368	資本財
MASTERCARD INC-CLASS A	632	613	5,079	594,352	ソフトウェア・サービス
WYMDHAM WORLDWIDE CORP	71	76	481	56,364	消費者サービス
HANESBRANDS INC	60	251	628	73,590	耐久消費財・アパレル
WESTERN UNION CO	346	320	561	65,757	ソフトウェア・サービス
HERTZ GLOBAL HOLDINGS INC	307	213	178	20,833	運輸
AERCAP HOLDINGS NV	—	47	133	15,582	資本財
SPECTRA ENERGY CORP	414	413	1,221	142,989	エネルギー
TIME WARNER CABLE-A	173	174	3,160	369,859	メディア
DELTA AIR LINES INC	144	114	480	56,258	運輸
CONTINENTAL RESOURCES INC/OK	67	44	86	10,106	エネルギー
DISCOVER FINANCIAL SERVICES	289	255	1,183	138,448	各種金融
TE CONNECTIVITY LTD	253	251	1,354	158,502	テクノロジー・ハードウェアおよび機器
CONCHO RESOURCES INC	73	73	641	75,101	エネルギー
WABCO HOLDINGS INC	—	36	326	38,237	資本財
VMWARE INC-CLASS A	55	44	198	23,282	ソフトウェア・サービス
TERADATA CORP	99	78	185	21,681	ソフトウェア・サービス
INVESCO LTD	265	268	727	85,091	各種金融
NETSUITE INC	22	22	138	16,243	ソフトウェア・サービス
CALPINE CORP	216	216	331	38,753	公益事業
PHILIP MORRIS INTERNATIONAL	986	951	8,517	996,765	食品・飲料・タバコ
VISA INC-CLASS A SHARES	312	1,198	8,570	1,002,918	ソフトウェア・サービス
DR PEPPER SNAPPLE GROUP INC	118	118	1,062	124,339	食品・飲料・タバコ
AMERICAN WATER WORKS CO INC	119	111	710	83,177	公益事業
LORILLARD INC	238	—	—	—	食品・飲料・タバコ
SCRIPPS NETWORKS INTER-CL A	43	43	266	31,198	メディア
SIGNET JEWELERS LTD	45	47	502	58,857	小売
MARATHON PETROLEUM CORP	183	316	1,020	119,451	エネルギー
FORTUNE BRANDS HOME & SECURITY INC	—	99	450	52,709	資本財
CAREFUSION CORP	133	—	—	—	ヘルスケア機器・サービス
KINDER MORGAN INC	1,136	1,128	1,767	206,885	エネルギー
XYLEM INC	125	95	351	41,080	資本財
LYONDELLBASELL INDU-CL A	273	245	1,953	228,642	素材
PVVH CORP	55	48	362	42,389	耐久消費財・アパレル
LINKEDIN CORP - A	70	68	741	86,787	ソフトウェア・サービス
HCA HOLDINGS INC	189	205	1,419	166,134	ヘルスケア機器・サービス
NIELSEN NV	180	—	—	—	商業・専門サービス
FLEETCOR TECHNOLOGIES INC	51	48	597	69,906	ソフトウェア・サービス
ENSCO PLC-CL A	144	144	142	16,652	エネルギー
MEAD JOHNSON NUTRITION COMPANY	134	127	915	107,082	食品・飲料・タバコ
FIRST REPUBLIC BANK/CA	84	90	572	66,962	銀行
COBALT INTERNATIONAL ENERGY	210	—	—	—	エネルギー
CIT GROUP INC	118	93	263	30,892	銀行
LEAR CORP	—	49	492	57,615	自動車・自動車部品
DOLLAR GENERAL CORP	198	183	1,317	154,145	小売
LEVEL 3 COMMUNICATIONS INC	176	186	877	102,740	電気通信サービス
REALOGY HOLDINGS CORP	96	79	245	28,698	不動産

銘柄	当期首(前期末)		期末		業種等
	株数	株数	評価額		
			外貨建金額	邦貨換算金額	
TOWERS WATSON & CO-CL A	百株	百株	千米ドル	千円	商業・専門サービス
QEP RESOURCES INC	45	—	—	—	エネルギー
SENSATA TECHNOLOGIES HOLDING	111	—	—	—	資本財
GENERAL MOTORS CO	103	108	361	42,274	自動車・自動車部品
VANTIV INC - CL A	800	877	2,503	293,003	ソフトウェア・サービス
ALLY FINANCIAL INC	87	87	411	48,138	各種金融
MICHAEL KORS HOLDINGS LTD	220	268	457	53,490	耐久消費財・アパレル
DELPHI AUTOMOTIVE PLC	126	107	559	65,437	自動車・自動車部品
PHILLIPS 66	197	167	993	116,216	エネルギー
QUINTILES TRANSNATIONAL HOLD	349	332	2,601	304,463	医薬品・バイオテクノロジー・ライフサイエンス
ADT CORPORATION	30	48	277	32,499	商業・専門サービス
SERVICENOW INC	99	99	279	32,651	ソフトウェア・サービス
WHITEWAVE FOODS CO	86	91	479	56,132	食品・飲料・タバコ
PALO ALTO NETWORKS INC	—	111	402	47,119	テクノロジー・ハードウェアおよび機器
TABLEAU SOFTWARE INC-CL A	39	44	566	66,235	ソフトウェア・サービス
WORKDAY INC-CLASS A	—	26	107	12,632	ソフトウェア・サービス
ABBVIE INC	63	68	373	43,706	医薬品・バイオテクノロジー・ライフサイエンス
T-MOBILE US INC	1,006	1,017	5,404	632,413	電気通信サービス
ZOETIS INC	180	—	—	—	医薬品・バイオテクノロジー・ライフサイエンス
MALLINCKRODT PLC	312	279	1,144	133,881	医薬品・バイオテクノロジー・ライフサイエンス
SPRINT CORP	74	63	441	51,620	電気通信サービス
ENVISION HEALTHCARE HOLDINGS	610	499	142	16,648	ヘルスケア機器・サービス
ANTERO RESOURCES CORP	—	118	240	28,094	エネルギー
TWITTER INC	29	29	79	9,306	ソフトウェア・サービス
PLAINS GP HOLDINGS LP-CL A	229	330	519	60,745	エネルギー
HILTON WORLDWIDE HOLDINGS IN	—	100	75	8,838	消費者サービス
ARAMARK	236	305	537	62,880	消費者サービス
VOYA FINANCIAL INC	—	146	458	53,695	各種金融
IMS HEALTH HOLDINGS INC	119	142	413	48,404	ヘルスケア機器・サービス
FNF GROUP	—	84	202	23,652	保険
SYNCHRONY FINANCIAL	152	161	493	57,728	各種金融
MOBILEYE NV	88	519	1,310	153,327	ソフトウェア・サービス
CITIZENS FINANCIAL GROUP	—	43	115	13,462	銀行
AXALTA COATING SYSTEMS LTD	—	306	608	71,185	素材
NIELSEN HOLDINGS PLC	—	69	159	18,632	商業・専門サービス
WESTROCK CO	—	215	982	114,962	素材
HEWLETT PACKARD ENTERPRIS	—	163	546	63,938	テクノロジー・ハードウェアおよび機器
COLUMBIA PIPELINE GROUP	—	1,115	1,473	172,381	エネルギー
BAXALTA INC	—	247	427	50,059	医薬品・バイオテクノロジー・ライフサイエンス
CHENIERE ENERGY INC	—	333	1,267	148,341	エネルギー
AMAZON.COM	152	126	317	37,125	小売
ADOBE SYSTEMS INC	247	243	12,234	1,431,727	ソフトウェア・サービス
ALTERA CORPORATION	297	306	2,426	283,943	半導体・半導体製造装置
AMGEN	195	—	—	—	医薬品・バイオテクノロジー・ライフサイエンス
AMERCO	480	465	6,755	790,548	運輸
ANALOG DEVICES	—	3	121	14,251	半導体・半導体製造装置
ALEXION PHARMACEUTICALS INC	201	193	963	112,745	医薬品・バイオテクノロジー・ライフサイエンス
COMCAST CORP-CL A	124	137	1,958	229,148	メディア
ANSYS INC	1,349	1,524	9,057	1,059,877	ソフトウェア・サービス
APPLE INC	61	50	430	50,331	テクノロジー・ハードウェアおよび機器
APPLIED MATERIALS	3,788	3,494	32,857	3,844,956	半導体・半導体製造装置
AUTODESK INC	759	704	1,183	138,547	ソフトウェア・サービス
AUTOMATIC DATA PROCESS	151	131	606	71,030	ソフトウェア・サービス
BED BATH & BEYOND INC	301	287	2,340	273,886	小売
B/E AEROSPACE INC	121	96	417	48,798	資本財
	71	54	236	27,695	

銘柄	当期首(前期末)		当 期 末		業 種 等
	株 数	株 数	評 価 額		
			外 貨 建 金 額	邦 貨 換 算 金 額	
	百株	百株	千米ドル	千円	
COMCAST CORP-SPECIAL A	281	—	—	—	メディア
C. H. ROBINSON WORLDWIDE INC	102	92	627	73,453	運輸
VERISIGN INC	77	61	464	54,404	ソフトウェア・サービス
SIRIUS XM HOLDINGS INC	1,648	1,548	529	61,991	メディア
CSX CORP	—	579	1,322	154,731	運輸
SEAGATE TECHNOLOGY	204	173	548	64,236	テクノロジー・ハードウェアおよび機器
CHECK POINT SOFTWARE TECH	—	37	294	34,465	ソフトウェア・サービス
CELGENE CORP	504	486	4,759	556,946	医薬品・バイオテクノロジー・ライフサイエンス
CITRIX SYSTEMS INC	111	100	643	75,245	ソフトウェア・サービス
CERNER CORP	190	190	1,054	123,395	ヘルスケア機器・サービス
CINCINNATI FINANCIAL CORP	112	92	558	65,378	保険
CINTAS CORP	66	54	450	52,748	商業・専門サービス
FRONTIER COMMUNICATIONS CORP	673	748	350	40,988	電気通信サービス
CISCO SYSTEMS	3,229	3,124	7,150	836,796	テクノロジー・ハードウェアおよび機器
MARRIOTT INTL A	139	123	742	86,894	消費者サービス
CA INC	211	182	517	60,533	ソフトウェア・サービス
DIRECTV	297	—	—	—	メディア
CREE INC	95	—	—	—	半導体・半導体製造装置
BROADCOM CORP-CL A	337	—	—	—	半導体・半導体製造装置
COGNIZANT TECH SOLUTIONS-A	380	376	2,205	258,032	ソフトウェア・サービス
DOLLAR TREE INC	131	137	1,053	123,267	小売
EBAY	699	676	1,568	183,543	ソフトウェア・サービス
E*TRADE FINANCIAL CORP	—	184	419	49,048	各種金融
DISH NETWORK CORPORATION-A	151	138	631	73,840	メディア
ELECTRONIC ARTS INC	195	193	1,075	125,846	ソフトウェア・サービス
EXPEDITORS INTL WASH INC	124	104	478	56,019	運輸
EXPRESS SCRIPTS HOLDING	470	415	2,820	330,009	ヘルスケア機器・サービス
FASTENAL CO	189	173	750	87,810	資本財
FIFTH THIRD BANCORP	529	501	768	89,907	銀行
FISERV INC	152	138	1,307	153,061	ソフトウェア・サービス
FLIR SYSTEMS INC	87	87	248	29,094	テクノロジー・ハードウェアおよび機器
FOSSIL GROUP INC	35	—	—	—	耐久消費財・アパレル
FLEXTRONICS INTL LTD	380	314	316	37,044	テクノロジー・ハードウェアおよび機器
DENTSPLY INTERNATIONAL INC	93	89	528	61,850	ヘルスケア機器・サービス
GILEAD SCIENCES INC	956	901	7,672	897,803	医薬品・バイオテクノロジー・ライフサイエンス
GOODYEAR TIRE & RUBBER CO	—	171	466	54,541	自動車・自動車部品
NVIDIA CORP	347	332	879	102,861	半導体・半導体製造装置
KEURIG GREEN MOUNTAIN INC	76	72	644	75,435	食品・飲料・タバコ
NUANCE COMMUNICATIONS INC	187	136	229	26,851	ソフトウェア・サービス
MONSTER BEVERAGE CORP	94	—	—	—	食品・飲料・タバコ
HASBRO INC	77	69	514	60,264	耐久消費財・アパレル
HENRY SCHEIN INC	50	52	783	91,692	ヘルスケア機器・サービス
F5 NETWORKS INC	50	45	408	47,815	テクノロジー・ハードウェアおよび機器
SBA COMMUNICATIONS CORP-CL A	79	80	755	88,377	電気通信サービス
UNITED THERAPEUTICS CORP	—	29	349	40,862	医薬品・バイオテクノロジー・ライフサイエンス
HOLITEC INC	156	153	512	59,940	ヘルスケア機器・サービス
BIOMARIN PHARMACEUTICAL INC	99	99	682	79,885	医薬品・バイオテクノロジー・ライフサイエンス
HUDSON CITY BANCORP INC	296	—	—	—	銀行
HUNT (JB) TRANSPRT SVCS INC	65	55	412	48,300	運輸
HUNTINGTON BANCSHARES INC	481	515	442	51,797	銀行
BIOGEN INC	149	144	3,820	447,066	医薬品・バイオテクノロジー・ライフサイエンス
INTUIT INC	168	162	1,490	174,405	ソフトウェア・サービス
IONIS PHARMACEUTICALS INC	—	68	242	28,422	医薬品・バイオテクノロジー・ライフサイエンス
INTEL CORP	3,131	2,919	8,477	992,003	半導体・半導体製造装置
INCYTE CORP	92	100	715	83,732	医薬品・バイオテクノロジー・ライフサイエンス



銘柄	当期首(前期末)		当 期 末		業 種 等
	株 数	株 数	評 価 額		
			外貨建金額	邦貨換算金額	
	百株	百株	千米ドル	千円	
KLA-TENCOR CORP	106	88	582	68,188	半導体・半導体製造装置
LAM RESEARCH CORP	104	98	680	79,619	半導体・半導体製造装置
AKAMAI TECHNOLOGIES, INC	117	111	482	56,416	ソフトウェア・サービス
LINEAR TECHNOLOGY CORP	139	139	571	66,904	半導体・半導体製造装置
MATTEL INC	214	216	688	80,619	耐久消費財・アパレル
MAXIM INTEGRATED PRODUCTS	183	177	555	65,046	半導体・半導体製造装置
ACTIVISION BLIZZARD INC	346	313	957	112,090	ソフトウェア・サービス
MICROSOFT CORP	4,952	4,657	23,362	2,733,911	ソフトウェア・サービス
MICRON TECHNOLOGY	674	665	731	85,605	半導体・半導体製造装置
MICROCHIP TECHNOLOGY INC	115	134	568	66,510	半導体・半導体製造装置
MARVELL TECHNOLOGY GROUP	269	194	174	20,428	半導体・半導体製造装置
MYLAN NV	234	246	1,266	148,164	医薬品・バイオテクノロジー・ライフサイエンス
ILLUMINA INC	89	89	1,222	142,998	医薬品・バイオテクノロジー・ライフサイエンス
NETAPP INC	196	169	384	45,025	テクノロジー・ハードウェアおよび機器
NORTHERN TRUST CORP	137	136	822	96,194	各種金融
O'REILLY AUTOMOTIVE INC	67	58	1,415	165,628	小売
PACCAR INC	231	220	1,105	129,327	資本財
PATTERSON COMPANIES INC	61	59	251	29,435	ヘルスケア機器・サービス
PAYCHEX INC	217	201	949	111,072	ソフトウェア・サービス
PETSMART INC	59	—	—	—	小売
PHARMACYCLICS INC	43	—	—	—	医薬品・バイオテクノロジー・ライフサイエンス
SALIX PHARMACEUTICALS LTD	35	—	—	—	医薬品・バイオテクノロジー・ライフサイエンス
GARMIN LTD	67	67	234	27,445	耐久消費財・アパレル
COSTCO WHOLESALE CORP	276	270	3,894	455,750	食品・生活必需品小売り
PRICE T ROWE GROUP INC	172	149	1,029	120,451	各種金融
QUALCOMM	1,056	967	4,256	498,138	テクノロジー・ハードウェアおよび機器
REGENERON PHARMACEUTICALS	49	47	1,873	219,200	医薬品・バイオテクノロジー・ライフサイエンス
ARCH CAPITAL GROUP LTD	88	72	475	55,649	保険
ROSS STORES INC	137	256	1,370	160,330	小売
MONDELEZ INTERNATIONAL INC-A	1,060	991	3,739	437,539	食品・飲料・タバコ
WILLIS TOWERS WATSON PLC	—	81	929	108,809	保険
SANDISK CORP	148	117	810	94,857	テクノロジー・ハードウェアおよび機器
PRICELINE GROUP INC/THE	32	31	3,173	371,373	小売
SEI INVESTMENTS COMPANY	94	75	273	32,005	各種金融
SIGMA-ALDRICH	74	—	—	—	素材
STAPLES INC	436	411	366	42,906	小売
STARBUCKS CORP	470	912	4,971	581,708	消費者サービス
NETFLIX INC	37	250	2,072	242,483	小売
STERICYCLE INC	54	53	594	69,606	商業・専門サービス
SYMANTEC CORP	430	426	842	98,615	ソフトウェア・サービス
SYNOPSYS INC	101	92	383	44,874	ソフトウェア・サービス
INTUITIVE SURGICAL INC	23	22	1,230	143,950	ヘルスケア機器・サービス
TEXAS INSTRUMENTS	668	632	3,157	369,461	半導体・半導体製造装置
TRACTOR SUPPLY COMPANY	91	84	682	79,857	小売
TRIMBLE NAVIGATION LTD	166	129	250	29,334	テクノロジー・ハードウェアおよび機器
VERTEX PHARMACEUTICALS INC	149	144	1,249	146,208	医薬品・バイオテクノロジー・ライフサイエンス
URBAN OUTFITTERS INC	69	—	—	—	小売
WALGREENS BOOTS ALLIANCE INC	573	538	4,046	473,487	食品・生活必需品小売り
WESTERN DIGITAL CORP	139	143	659	77,208	テクノロジー・ハードウェアおよび機器
SKYWORKS SOLUTIONS INC	115	119	739	86,560	半導体・半導体製造装置
WYNN RESORTS LTD	49	42	260	30,514	消費者サービス
WHOLE FOODS MKT INC	225	202	590	69,088	食品・生活必需品小売り
NASDAQ INC	86	69	412	48,232	各種金融
CME GROUP INC	200	199	1,766	206,713	各種金融
LKQ CORP	176	176	446	52,231	小売

銘柄	当期首(前期末)	当 期 末			業 種 等	
	株 数	株 数	評 価 額			
			外貨建金額	邦貨換算金額		
	百株	百株	千米ドル	千円		
TD AMERITRADE HOLDING CORP	—	158	430	50,356	各種金融	
XILINX INC	171	160	769	90,041	半導体・半導体製造装置	
YAHOO	593	554	1,550	181,477	ソフトウェア・サービス	
ALNYLAM PHARMACEUTICALS INC	—	48	320	37,455	医薬品・バイオテクノロジー・ライフサイエンス	
SIGNATURE BANK	—	27	381	44,591	銀行	
LIBERTY GLOBAL PLC-A	143	143	488	57,132	メディア	
GOOGLE INC-CL A	179	—	—	—	ソフトウェア・サービス	
MEDIVATION INC	45	90	263	30,826	医薬品・バイオテクノロジー・ライフサイエンス	
TWENTY-FIRST CENTURY FOX INC CLASS B	260	271	679	79,557	メディア	
TWENTY-FIRST CENTURY FOX INC CLASS A	877	754	1,892	221,464	メディア	
DISCOVERY COMMUNICATIONS-A	74	74	202	23,654	メディア	
EXPEDIA INC	73	77	726	85,061	小売	
LIBERTY GLOBAL PLC-C	409	359	1,186	138,895	メディア	
VIACOM INC-CLASS B	242	216	937	109,654	メディア	
LIBERTY INTERACTIVE CORP-A	265	273	656	76,805	小売	
WINDSTREAM HOLDINGS INC	353	—	—	—	電気通信サービス	
MELCO CROWN ENTERTAINME-ADR	—	52	69	8,190	消費者サービス	
PEOPLE'S UNITED FINANCIAL INC	199	193	276	32,333	銀行	
LULULEMON ATHLETICA INC	64	64	389	45,625	耐久消費財・アパレル	
ULTA SALON COSMETICS & FRAGR	44	37	603	70,608	小売	
DISCOVERY COMMUNICATIONS-C	188	148	395	46,334	メディア	
ALKERMES PLC	—	94	304	35,635	医薬品・バイオテクノロジー・ライフサイエンス	
AVAGO TECHNOLOGIES LTD	156	—	—	—	半導体・半導体製造装置	
SPLUNK INC	—	80	293	34,290	ソフトウェア・サービス	
VERISK ANALYTICS INC	85	98	670	78,513	商業・専門サービス	
JAZZ PHARMACEUTICALS PLC	36	38	473	55,416	医薬品・バイオテクノロジー・ライフサイエンス	
CHARTER COMMUNICATION-A	51	51	873	102,202	メディア	
NXP SEMICONDUCTORS NV	—	94	667	78,100	半導体・半導体製造装置	
FORTINET INC	—	76	190	22,331	ソフトウェア・サービス	
TESLA MOTORS INC	58	58	948	110,949	自動車・自動車部品	
TRIPADVISOR INC	71	75	442	51,740	小売	
LIBERTY MEDIA CORP	69	48	159	18,701	メディア	
FACEBOOK INC-A	1,248	1,316	13,698	1,603,013	ソフトウェア・サービス	
KRAFT FOODS GROUP INC	369	—	—	—	食品・飲料・タバコ	
T-MOBILE US INC	—	177	633	74,169	電気通信サービス	
NORWEGIAN CRUISE LINE HOLDIN	44	102	403	47,164	消費者サービス	
NEWS CORP-CLASS A	247	225	249	29,227	メディア	
CDW CORP/DE	—	77	279	32,648	テクノロジー・ハードウェアおよび機器	
AMERICAN AIRLINES GROUP INC	122	97	358	41,895	運輸	
FIREEYE INC	25	70	92	10,878	ソフトウェア・サービス	
BROADCOM LTD	—	161	2,072	242,569	半導体・半導体製造装置	
ENDO INTERNATIONAL PLC	101	126	682	79,863	医薬品・バイオテクノロジー・ライフサイエンス	
GOOGLE INC-CL C	180	—	—	—	ソフトウェア・サービス	
SABRE CORP	—	92	225	26,374	ソフトウェア・サービス	
NAVIENT CORP	278	209	199	23,311	各種金融	
LIBERTY MEDIA CORP-C	139	130	422	49,467	メディア	
CDK GLOBAL INC	—	84	374	43,835	ソフトウェア・サービス	
QORVO INC	84	84	312	36,615	半導体・半導体製造装置	
KRAFT HEINZ CO/THE	—	364	2,655	310,749	食品・飲料・タバコ	
ALPHABET INC-CL A	—	177	12,517	1,464,830	ソフトウェア・サービス	
PAYPAL HOLDINGS INC	—	669	2,346	274,595	ソフトウェア・サービス	
ZILLOW GROUP INC-C	—	52	87	10,295	ソフトウェア・サービス	
ALPHABET INC-CL C	—	189	12,969	1,517,676	ソフトウェア・サービス	
MONSTER BEVERAGE CORP	—	88	1,098	128,601	食品・飲料・タバコ	
HONGKONG LAND HOLDINGS LTD	—	320	187	21,943	不動産	
小 計	株数・金額	197,490	193,506	1,027,601	120,249,962	
	銘柄数<比率>	597	602	—	<60.0%>	

銘柄	当期首(前期末)		当 期 末		業 種 等
	株 数	株 数	評 価 額		
			外 貨 建 金 額	邦 貨 換 算 金 額	
(カナダ)	百株	百株	千カナダドル	千円	
AGNICO EAGLE MINES	136	152	710	59,861	素材
ALIMENTATION COUCHE-TARD -B	283	261	1,517	127,787	食品・生活必需品小売り
BARRICK GOLD CORP	689	673	1,090	91,867	素材
ATCO LTD -CLASS I	43	43	173	14,641	公益事業
TALISMAN ENERGY INC	745	—	—	—	エネルギー
BANK MONTREAL	402	389	2,892	243,613	銀行
BANK NOVA SCOTIA	764	757	4,304	362,455	銀行
NATIONAL BANK OF CANADA	194	210	838	70,586	銀行
BCE INC	181	95	554	46,713	電気通信サービス
BROOKFIELD ASSET MANAGEMENT INC, CLASS-A	365	521	2,090	176,074	不動産
VALEANT PHARMACEUTICALS INTERNATIONAL	197	195	2,620	220,632	医薬品・バイオテクノロジー・ライフサイエンス
BOMBARDIER B	1,044	1,044	83	7,033	資本財
SAPUTO INC	165	179	662	55,822	食品・飲料・タバコ
BLACKBERRY LIMITED	358	248	245	20,678	テクノロジー・ハードウェアおよび機器
CGI GROUP INC - CL A	149	144	833	70,155	ソフトウェア・サービス
CCL INDUSTRIES INC - CL B	—	15	282	23,751	素材
CAE INC	143	143	203	17,170	資本財
CAMECO CORP	254	212	365	30,747	エネルギー
ROGERS COMMUNICATIONS -CL B	241	219	1,054	88,812	電気通信サービス
CANADIAN IMPERIAL BANK	246	240	2,154	181,469	銀行
CANADIAN NATURAL RESOURCES	671	662	2,001	168,536	エネルギー
CANADIAN TIRE CORP -CL A	48	38	444	37,450	小売
CANADIAN UTILITIES LTD A	84	89	323	27,232	公益事業
CANADIAN NATL RAILWAY CO	510	479	3,561	299,890	運輸
FIRST CAPITAL REALTY INC	70	70	133	11,229	不動産
AGRIUM INC	97	89	1,074	90,472	素材
YAMANA GOLD INC	627	627	200	16,844	素材
GILDAN ACTIVEWEAR INC	81	135	453	38,183	耐久消費財・アパレル
OPEN TEXT CORP	76	83	527	44,411	ソフトウェア・サービス
ELDORADO GOLD CORP	388	388	154	13,028	素材
EMPIRE CO LTD 'A'	40	136	346	29,174	食品・生活必需品小売り
VERMILION ENERGY INC	70	91	333	28,056	エネルギー
FINNING INTERNATIONAL INC	106	106	191	16,130	資本財
FORTIS INC	159	159	659	55,525	公益事業
FIRST QUANTUM MINERALS LTD	389	303	119	10,028	素材
TELUS CORP	115	115	467	39,376	電気通信サービス
GREAT-WEST LIFECO INC	203	173	591	49,827	保険
IMPERIAL OIL	196	194	850	71,583	エネルギー
ENBRIDGE	523	519	2,451	206,458	エネルギー
IGM FINANCIAL INC	65	65	230	19,447	各種金融
JEAN COUTU GROUP INC A	—	93	184	15,561	食品・生活必需品小売り
TURQUOISE HILL RESOURCES LTD	485	485	141	11,895	素材
MANULIFE FINANCIAL CORP	1,150	1,190	2,235	188,236	保険
LINAMAR CORP	—	27	142	11,986	自動車・自動車部品
LOBLAW COMPANIES LTD	149	137	880	74,138	食品・生活必需品小売り
PACIFIC RUBIALES ENERGY CORP	232	—	—	—	エネルギー
INDUSTRIAL ALLIANCE INSURANC	65	65	267	22,547	保険
MAGNA INTERNATIONAL INC	129	248	1,128	94,992	自動車・自動車部品
SUN LIFE FINANCIAL INC	406	358	1,410	118,786	保険
FAIRFAX FINANCIAL HLDGS LTD	14	14	1,000	84,241	保険
METRO INC	53	135	554	46,719	食品・生活必需品小売り
HUSKY ENERGY INC	222	188	248	20,916	エネルギー
METHANEX CORP	60	48	185	15,618	素材
ONEX CORP	62	44	358	30,166	各種金融
TRANSCANADA CORP	435	430	2,126	179,045	エネルギー

銘柄	当期首(前期末)		当 期 末		業 種 等
	株 数	株 数	評 価 額		
			外貨建金額	邦貨換算金額	
	百株	百株	千カナダドル	千円	
GOLDCORP INC	509	536	1,026	86,450	素材
POTASH CORP OF SASKATCHEWAN	506	504	1,172	98,762	素材
POWER CORP OF CANADA	237	218	632	53,238	保険
POWER FINANCIAL CORP	137	137	433	36,481	保険
ROYAL BANK OF CANADA	905	920	6,545	551,180	銀行
SNC-LAVALIN GROUP INC	110	87	357	30,119	資本財
CP RAILWAY LIMITED	105	93	1,569	132,136	運輸
ENCANA CORP	493	493	305	25,690	エネルギー
SHAW COMMUNICATIONS INC-B	264	231	557	46,927	メディア
NEW GOLD INC	388	—	—	—	素材
SUNCOR ENERGY	907	873	2,786	234,611	エネルギー
TECK RESOURCES LTD-CL B	355	292	175	14,761	素材
THOMSON REUTERS CORP	241	223	1,136	95,677	メディア
TORONTO-DOMINION BANK	1,153	1,149	6,021	507,061	銀行
TRANSALTA CORP	157	—	—	—	公益事業
WEST FRASER TIMBER CO LTD	—	29	134	11,331	素材
WESTON (GEORGE) LTD	34	36	380	32,056	食品・生活必需品小売り
KINROSS GOLD CORP	583	583	187	15,763	素材
INTACT FINANCIAL CORP	86	84	694	58,463	保険
SILVER WHEATON CORP	196	280	550	46,327	素材
PARAMOUNT RESOURCES LTD -A	22	—	—	—	エネルギー
CONSTELLATION SOFTWARE INC	9	11	495	41,732	ソフトウェア・サービス
CATAMARAN CORPORATION	121	—	—	—	ヘルスケア機器・サービス
FRANCO-NEVADA CORP	113	107	750	63,197	素材
CI FINANCIAL CORP	146	164	503	42,408	各種金融
VERESEN INC	—	124	98	8,336	エネルギー
TOURMALINE OIL CORP	118	93	255	21,552	エネルギー
KEYERA CORP	46	92	353	29,750	エネルギー
ALTAGAS INCOME LTD	88	109	346	29,211	エネルギー
PEMBINA PIPELINE CORP	216	225	702	59,154	エネルギー
DOLLARAMA INC	87	73	543	45,798	小売
BAYTEX ENERGY CORP	104	—	—	—	エネルギー
MEG ENERGY CORP	98	98	51	4,353	エネルギー
CENOVUS ENERGY INC	449	534	875	73,757	エネルギー
ENERPLUS CORP	144	—	—	—	エネルギー
PENN WEST PETROLEUM LTD	345	—	—	—	エネルギー
ARC RESOURCES LTD	205	205	377	31,783	エネルギー
CANADIAN OIL SANDS LTD	307	307	275	23,219	エネルギー
PEYTO EXPLORATION & DEV CORP	105	79	246	20,754	エネルギー
CRESCENT POINT ENERGY CORP	278	338	513	43,203	エネルギー
ELEMENT FINANCIAL CORP	—	212	287	24,203	各種金融
INTER PIPELINE LTD	189	189	430	36,261	エネルギー
PRAIRIESKY ROYALTY LTD	65	65	126	10,651	エネルギー
SEVEN GENERATIONS ENERGY - A	—	79	122	10,283	エネルギー
RESTAURANT BRANDS INTERNATIONAL INC	72	134	598	50,420	消費者サービス
小 計	株数・金額 銘柄数<比率>	25,312 93	23,771 91	81,281 —	6,844,696 <3.4%>
(ドイツ)	百株	百株	千ユーロ	千円	
ADIDAS AG	134	133	1,204	157,028	耐久消費財・アパレル
COMMERZBANK AG	602	602	439	57,263	銀行
FRESENIUS SE&CO KGAA	236	235	1,289	168,125	ヘルスケア機器・サービス
UNITED INTERNET AG-REG SHARE	79	85	381	49,782	ソフトウェア・サービス
FUCHS PETROLUB SE -PREF	44	44	156	20,420	素材
HANNOVER RUECKVERSICHERUNG SE	37	36	322	42,094	保険
GEA GROUP AG	118	125	508	66,347	資本財

銘柄	当期首(前期末)		当 期 末		業 種 等	
	株 数	株 数	評 価 額			
			外貨建金額	邦貨換算金額		
	百株	百株	千ユーロ	千円		
PROSIEBENSAT.1 MEDIA SE	142	138	615	80,185	メディア	
CONTINENTAL AG	72	69	1,285	167,614	自動車・自動車部品	
DEUTSCHE POST AG-REG	605	581	1,220	159,125	運輸	
AXEL SPRINGER SE	16	34	153	20,053	メディア	
MERCK KGAA	89	81	619	80,767	医薬品・バイオテクノロジー・ライフサイエンス	
RWE STAMM	304	269	346	45,136	公益事業	
SAP SE	580	608	4,132	538,702	ソフトウェア・サービス	
E.ON SE	1,255	1,246	1,184	154,455	公益事業	
HENKEL AG & CO KGAA	70	70	576	75,138	家庭用品・パーソナル用品	
METRO STAMM	124	94	241	31,455	食品・生活必需品小売り	
BAYER	520	511	4,928	642,572	医薬品・バイオテクノロジー・ライフサイエンス	
HENKEL AG & CO KGAA -PFD	109	104	1,008	131,534	家庭用品・パーソナル用品	
BASF SE	578	570	3,386	441,522	素材	
CELESIO AG	34	—	—	—	ヘルスケア機器・サービス	
BEIERSDORF AG	64	64	524	68,316	家庭用品・パーソナル用品	
HEIDELBERGCEMENT AG	90	89	583	76,106	素材	
PRESENTUS MEDICAL CARE AG & CO KGAA	132	136	1,017	132,662	ヘルスケア機器・サービス	
ALLIANZ SE-REG	287	283	3,911	509,925	保険	
DEUTSCHE LUFTHANSA-REG	113	113	145	19,029	運輸	
MUENCHENER RUECKVERSICH.	113	100	1,714	223,455	保険	
VOLKSWAGEN STAMM	20	24	294	38,379	自動車・自動車部品	
VOLKSWAGEN AG-PFD	100	111	1,153	150,425	自動車・自動車部品	
DAIMLER AG	604	596	3,657	476,809	自動車・自動車部品	
MAN SE	26	26	247	32,279	資本財	
THYSSEN KRUPP	272	201	280	36,608	素材	
SIEMENS	499	490	4,148	540,854	資本財	
LINDE AG	115	117	1,441	187,906	素材	
DEUTSCHE BANK NAMEN	864	830	1,267	165,278	各種金融	
BAYERISCHE MOTOREN WERKE AG	206	199	1,442	188,112	自動車・自動車部品	
BAYERISCHE MOTOREN WERKE-PFD	31	31	190	24,819	自動車・自動車部品	
K+S AG	113	113	220	28,683	素材	
DEUTSCHE TELEKOM	1,996	2,007	2,989	389,711	電気通信サービス	
INFINEON TECHNOLOGIES	768	657	728	94,913	半導体・半導体製造装置	
DEUTSCHE BOERSE	126	120	911	118,886	各種金融	
PORSCHE AUTOMOBIL HOLDING SE	96	105	427	55,730	自動車・自動車部品	
FRAPORT AG	26	26	139	18,222	運輸	
LANXESS	64	46	170	22,281	素材	
DEUTSCHE WOHNEN AG-BR	175	217	502	65,538	不動産	
SYMRISE AG	72	72	427	55,747	素材	
KABEL DEUTSCHLAND HOLDING AG	16	12	135	17,613	メディア	
BRENNTAG AG	94	102	448	58,415	資本財	
EVONIK INDUSTRIES AG	—	95	259	33,774	素材	
TELEFONICA DEUTSCHLAND HOLDI	296	296	129	16,933	電気通信サービス	
HUGO BOSS AG	18	44	314	41,011	耐久消費財・アパレル	
OSRAM LICHT AG	73	51	201	26,298	資本財	
VONOVIA SE	145	271	729	95,059	不動産	
ZALANDO SE	—	45	126	16,494	小売	
小 計	株数・金額	13,387	13,348	54,886	7,155,612	
	銘柄数<比率>	52	53	—	<3.6%>	
(イタリア)		百株	百株	千ユーロ	千円	
ASSICURAZIONI GENERALI	770	698	854	111,460	保険	
INTESA SANPAOLO	7,600	7,625	1,817	237,011	銀行	
INTESA SANPAOLO-RNC	444	444	101	13,211	銀行	
UNICREDIT SPA	2,704	2,930	936	122,033	銀行	
MEDIOBANCA	398	410	270	35,278	各種金融	

銘柄	当 期 首 (前期末)		当 期 末		業 種 等	
	株 数	株 数	評 価 額			
			外 貨 建 金 額	邦 貨 換 算 金 額		
	百株	百株	千ユーロ	千円		
PIRELLI & CO	137	—	—	—	自動車・自動車部品	
SAIPEM	194	140	7	952	エネルギー	
LUXOTTICA GROUP SPA	107	101	520	67,824	耐久消費財・アパレル	
FINMECCANICA SPA	220	220	212	27,648	資本財	
BANCA MONTE DEI PASCHI SIENA	3,025	1,631	96	12,547	銀行	
ENEL	4,036	4,319	1,531	199,706	公益事業	
ENI	1,577	1,533	1,920	250,430	エネルギー	
SNAM SPA	1,373	1,265	625	81,491	公益事業	
UNIONE DI BANCHE ITALIANE SC	548	465	179	23,377	銀行	
TELECOM ITALIA ORD	6,162	6,673	595	77,697	電気通信サービス	
TELECOM ITALIA RNC	3,452	3,452	247	32,290	電気通信サービス	
ATLANTIA SPA	235	271	651	84,975	運輸	
TERNA SPA	921	1,012	477	62,201	公益事業	
EXOR SPA	76	53	146	19,134	各種金融	
PRYSMIAN SPA	112	112	202	26,355	資本財	
BANCO POPOLARE SPA	278	209	160	20,913	銀行	
ENEL GREEN POWER SPA	826	1,346	229	29,970	公益事業	
UNIPOLSAI ASSICURAZIONI SPA	660	592	102	13,338	保険	
小 計	株数・金額 銘柄数<比率>	35,864 23	35,511 22	11,888 —	1,549,851 <0.8%>	
(フランス)	百株	百株	千ユーロ	千円		
BOUYGUES ORD	106	122	418	54,547	資本財	
AIR LIQUIDE	216	206	1,964	256,144	素材	
VEOLIA ENVIRONNEMENT	293	295	632	82,431	公益事業	
LOREAL	158	155	2,387	311,254	家庭用品・パーソナル用品	
CHRISTIAN DIOR	35	33	539	70,379	耐久消費財・アパレル	
LVMH	174	173	2,651	345,713	耐久消費財・アパレル	
THALES SA	59	59	380	49,574	資本財	
CAP GEMINI SA	94	95	758	98,884	ソフトウェア・サービス	
CASINO GUICHARD PERRACHON	42	32	140	18,335	食品・生活必需品小売り	
INGENICO GROUP	—	33	343	44,801	テクノロジー・ハードウェアおよび機器	
PUBLICIS GROUPE	119	116	620	80,838	メディア	
LAFARGE SA	112	—	—	—	素材	
LAGADERE S. C. A	68	68	178	23,306	メディア	
BOLLORE	270	522	187	24,390	運輸	
MICHELIN	113	114	947	123,504	自動車・自動車部品	
PERNOD-RICARD	138	130	1,314	171,398	食品・飲料・タバコ	
RENAULT SA	124	118	868	113,214	自動車・自動車部品	
REMY COINTREAU	17	17	110	14,387	食品・飲料・タバコ	
VINCI S. A.	302	291	1,769	230,637	資本財	
SCHNEIDER ELECTRIC SE	327	340	1,732	225,897	資本財	
VIVENDI	760	709	1,250	163,013	メディア	
TECHNIP S. A.	57	57	252	32,956	エネルギー	
TOTAL SA	1,350	1,339	5,212	679,613	エネルギー	
VALLOUREC	66	—	—	—	資本財	
VALEO SA	51	45	508	66,322	自動車・自動車部品	
ORANGE	1,162	1,215	1,848	241,038	電気通信サービス	
HERMES INTERNATIONAL	10	16	508	66,289	耐久消費財・アパレル	
SOCIETE BIC SA	21	17	251	32,803	商業・専門サービス	
DASSAULT SYSTEMES SA	77	71	479	62,530	ソフトウェア・サービス	
KERING	46	43	672	87,663	耐久消費財・アパレル	
CNP ASSURANCES	113	113	131	17,085	保険	
CARREFOUR	404	337	835	108,907	食品・生活必需品小売り	
ATOS SE	53	53	361	47,150	ソフトウェア・サービス	
SANOFI	752	726	5,211	679,387	医薬品・バイオテクノロジー・ライフサイエンス	

銘柄	当期首(前期末)	当 期 末			業 種 等	
	株 数	株 数	評 価 額			
			外貨建金額	邦貨換算金額		
	百株	百株	千ユーロ	千円		
ACCOR	120	127	425	55,475	消費者サービス	
SOCIETE GENERALE	473	442	1,420	185,158	銀行	
ALCATEL-LUCENT SA	1,892	1,748	542	70,670	テクノロジー・ハードウェアおよび機器	
EURAZEO	28	19	101	13,212	各種金融	
SODEXO	61	52	471	61,530	消費者サービス	
AXA	1,142	1,181	2,402	313,258	保険	
PEUGEOT SA	232	298	383	49,933	自動車・自動車部品	
JC DECAUX SA	37	37	129	16,869	メディア	
ESSILOR INTERNATIONAL	127	124	1,346	175,479	ヘルスケア機器・サービス	
CREDIT AGRICOLE SA	689	637	550	71,819	銀行	
ZODIAC AEROSPACE	118	118	226	29,513	資本財	
BNP PARIBAS	666	639	2,658	346,628	銀行	
SAINT-GOBAIN	277	290	1,031	134,513	資本財	
WENDEL	23	17	152	19,829	各種金融	
ILIAD SA	15	15	345	44,999	電気通信サービス	
IMERYS SA	21	21	115	15,109	素材	
DANONE (GROUPE)	364	353	2,147	279,985	食品・飲料・タバコ	
SAFRAN SA	166	196	1,067	139,221	資本財	
ENGIE	908	899	1,262	164,614	公益事業	
ALSTOM	140	81	183	23,879	資本財	
EUTELSAT COMMUNICATIONS	114	90	260	33,925	メディア	
ELECTRICITE DE FRANCE	157	128	154	20,085	公益事業	
ARKEMA	42	33	177	23,175	素材	
LEGRAND SA	172	153	756	98,608	資本財	
ADP	23	15	159	20,741	運輸	
NATIXIS	607	508	217	28,330	銀行	
SCOR SE	91	91	276	36,049	保険	
REXEL SA	177	177	192	25,048	資本財	
BUREAU VERITAS SA	166	164	280	36,549	商業・専門サービス	
GROUPE EUROTUNNEL SE - REGR	269	269	278	36,253	運輸	
SUEZ ENVIRONNEMENT SA	215	155	258	33,757	公益事業	
EDENRED	130	99	171	22,391	商業・専門サービス	
NUMERICABLE-SFR	66	56	187	24,505	メディア	
小 計	株数・金額 銘柄数<比率>	17,447 66	16,926 65	55,806 —	7,275,530 <3.6%>	
(オランダ)	百株	百株	千ユーロ	千円		
AIRBUS GROUP SE	359	376	2,034	265,229	資本財	
RELX NV	416	604	867	113,066	メディア	
RANDSTAD HOLDING NV	70	70	324	42,242	商業・専門サービス	
KONINKLIJKE AHOLD NV	585	507	980	127,892	食品・生活必需品小売り	
AKZO NOBEL	163	144	806	105,168	素材	
UNILEVER NV-CVA	1,021	1,009	3,868	504,316	家庭用品・パーソナル用品	
WOLTERS KLUWER	200	173	519	67,714	メディア	
QIAGEN N.V.	148	115	213	27,831	医薬品・バイオテクノロジー・ライフサイエンス	
KONINKLIJKE DSM NV	119	103	461	60,220	素材	
VOPAK	36	36	144	18,812	エネルギー	
AEGON	1,107	1,204	581	75,752	保険	
ASML HOLDING NV	222	209	1,666	217,277	半導体・半導体製造装置	
KPN (KON.)	2,139	2,054	708	92,338	電気通信サービス	
STMICROELECTRONICS	462	530	273	35,653	半導体・半導体製造装置	
KONINKLIJKE PHILIPS	593	587	1,341	174,908	資本財	
ING GROEP NV-CVA	2,415	2,418	2,542	331,404	銀行	
HEINEKEN NV	141	140	1,059	138,131	食品・飲料・タバコ	
GEMALTO	51	43	237	30,950	ソフトウェア・サービス	
HEINEKEN HOLDING NV	68	60	413	53,881	食品・飲料・タバコ	

銘柄	株数	当期首(前期末)	当 期 末		業 種 等	
		株 数	株 数	評 価 額		
				外貨建金額		邦貨換算金額
		百株	百株	千ユーロ	千円	
BOSKALIS WESTMINSTER-CVA	58	46	162	21,137	資本財	
TNT EXPRESS	304	304	240	31,387	運輸	
DELTA LLOYD NV	134	—	—	—	保険	
OCI NV	66	51	80	10,448	素材	
FERRARI NV	—	84	285	37,282	自動車・自動車部品	
CNH INDUSTRIAL NV	590	518	302	39,402	資本財	
NN GROUP NV	60	132	380	49,617	保険	
FIAT CHRYSLER AUTOMOBILES NV	581	551	329	42,897	自動車・自動車部品	
ALTICE NV -B	—	46	61	8,027	メディア	
ALTICE NV -A	—	205	266	34,776	メディア	
小 計	株数・金額 銘柄数<比率>	12,120 26	12,330 28	21,153 —	2,757,773 <1.4%>	
(スペイン)		百株	百株	千ユーロ	千円	
ABERTIS INFRAESTRUCTURAS	249	297	400	52,185	運輸	
IBERDROLA SA	3,223	3,446	2,151	280,441	公益事業	
ENDESA	—	213	361	47,165	公益事業	
BANKINTER SA	360	360	224	29,244	銀行	
BANCO BILBAO VIZCAYA	3,754	3,826	2,258	294,475	銀行	
GAS NATURAL SDG SA	237	197	325	42,480	公益事業	
REPSOL SA	657	669	636	83,008	エネルギー	
BANCO SANTANDER SA	8,795	8,963	3,360	438,073	銀行	
RED ELECTRICA CORPORACION SA	71	62	460	60,092	公益事業	
TELEFONICA	2,640	2,809	2,648	345,284	電気通信サービス	
ZARDOYA OTIS SA	165	89	83	10,880	資本財	
BANCO POPULAR ESPANOL	1,153	914	213	27,854	銀行	
INDITEX	677	681	1,935	252,381	小売	
ENAGAS	117	117	306	39,991	公益事業	
ACS ACTIV. CONST. Y SVCS	108	108	238	31,130	資本財	
GRIFOLS SA	112	175	332	43,367	医薬品・バイオテクノロジー・ライフサイエンス	
FERROVIAL SA	243	281	532	69,455	資本財	
MAPFRE SA	469	469	91	11,946	保険	
BANCO DE SABADELL SA	2,184	3,253	524	68,375	銀行	
CAIXABANK	1,354	1,670	440	57,465	銀行	
AMADEUS IT HOLDING SA-A SHS	266	266	942	122,850	ソフトウェア・サービス	
INTERNATIONAL CONSOLIDATED AIRLINE	682	535	352	46,008	運輸	
DISTRIBUIDORA INTERNACIONAL DE ALIMENT	321	321	160	20,943	食品・生活必需品小売り	
BANKIA SA	3,254	2,693	230	30,022	銀行	
AENA SA	—	44	452	58,971	運輸	
小 計	株数・金額 銘柄数<比率>	31,101 23	32,467 25	19,667 —	2,564,098 <1.3%>	
(ベルギー)		百株	百株	千ユーロ	千円	
UMICORE	77	47	162	21,193	素材	
DELHAIZE GROUP	63	66	587	76,538	食品・生活必需品小売り	
KBC GROEP NV	164	157	769	100,344	銀行	
ANHEUSER-BUSCH INBEV	503	496	5,331	695,056	食品・飲料・タバコ	
SOLVAY SA	38	51	388	50,615	素材	
UCB (GROUPE)	87	81	593	77,411	医薬品・バイオテクノロジー・ライフサイエンス	
COLRUYT SA	53	52	255	33,254	食品・生活必需品小売り	
GROUPE BRUXELLES LAMBERT SA	50	55	367	47,885	各種金融	
AGEAS	127	121	416	54,363	保険	
PROXIMUS	102	82	252	32,939	電気通信サービス	
TELENET GROUP HOLDING NV	40	42	191	24,913	メディア	
小 計	株数・金額 銘柄数<比率>	1,310 11	1,253 11	9,315 —	1,214,515 <0.6%>	



銘柄	当期首(前期末)	当 期 末			業 種 等
	株 数	株 数	評 価	額	
			外貨建金額	邦貨換算金額	
(オーストリア)	百株	百株	千ユーロ	千円	
OMV AG	113	80	190	24,839	エネルギー
VOESTALPINE AG	73	90	219	28,623	素材
ERSTE GROUP BANK AG	200	162	413	53,871	銀行
IMMOFINANZ AG	683	—	—	—	不動産
RAIFFEISEN BANK INTERNATIONAL AG	78	78	87	11,439	銀行
VIENNA INSURANCE GROUP AG WIENER VERSICH	36	—	—	—	保険
ANDRITZ AG	39	39	165	21,623	資本財
小 計	株数・金額 銘柄数<比率>	1,226 7	451 5	1,076 —	140,396 <0.1%>
(ルクセンブルク)	百株	百株	千ユーロ	千円	
TENARIS SA	328	253	244	31,899	エネルギー
SES	198	235	553	72,156	メディア
ARCELORMITTAL	639	595	207	27,067	素材
RTL GROUP	30	21	158	20,652	メディア
ALTICE SA	51	—	—	—	メディア
小 計	株数・金額 銘柄数<比率>	1,248 5	1,106 4	1,164 —	151,775 <0.1%>
(フィンランド)	百株	百株	千ユーロ	千円	
WARTSILA OYJ	82	82	329	42,967	資本財
UPM KYMMENE CORP	334	362	542	70,713	素材
STORA ENSO OYJ R	383	392	277	36,220	素材
SAMPO OYJ-A SHS	275	271	1,119	145,904	保険
FORTUM OYJ	287	243	301	39,349	公益事業
ELISA A	107	77	252	32,897	電気通信サービス
METSO OYJ	80	91	177	23,166	資本財
NOKIA OYJ	2,312	2,657	1,444	188,268	テクノロジー・ハードウェアおよび機器
NESTE OIL OYJ	80	80	222	28,965	エネルギー
NOKIAN RENKAAT OYJ	80	57	193	25,262	自動車・自動車部品
KONE OYJ-B	203	205	838	109,356	資本財
ORION OYJ-CLASS B	65	53	162	21,176	医薬品・バイオテクノロジー・ライフサイエンス
小 計	株数・金額 銘柄数<比率>	4,294 12	4,575 12	5,862 —	764,250 <0.4%>
(アイルランド)	百株	百株	千ユーロ	千円	
BANK OF IRELAND	18,410	16,960	479	62,574	銀行
CRH	484	449	1,034	134,871	素材
KERRY GROUP PLC-A	112	96	699	91,193	食品・飲料・タバコ
PADDY POWER PLC	—	45	591	77,144	消費者サービス
小 計	株数・金額 銘柄数<比率>	19,007 3	17,552 4	2,805 —	365,783 <0.2%>
(ポルトガル)	百株	百株	千ユーロ	千円	
ENERGIAS DE PORTUGAL SA	1,317	1,317	405	52,886	公益事業
BCP BANCO COMERCIAL NOM	23,400	23,400	88	11,531	銀行
GALP ENERGIA SGPS SA-B SHRS	262	277	304	39,651	エネルギー
JERONIMO MARTINS	193	185	235	30,674	食品・生活必需品小売り
小 計	株数・金額 銘柄数<比率>	25,173 4	25,180 4	1,033 —	134,744 <0.1%>
ユーロ計	株数・金額 銘柄数<比率>	162,182 232	160,705 233	184,661 —	24,074,332 <12.0%>
(イギリス)	百株	百株	千イギリスポンド	千円	
ABERDEEN ASSET MGMT PLC	551	551	133	22,732	各種金融
AMEC FOSTER WHEELER PLC	228	228	95	16,181	エネルギー
ANTOFAGASTA PLC	215	215	96	16,350	素材
ASHTED GROUP PLC	295	295	264	44,892	資本財
SEVERN TRENT PLC	156	135	289	49,237	公益事業

銘柄	当 期 首 (前期末)		当 期 末		業 種 等
	株 数	株 数	評 価 額		
			外 貨 建 金 額	邦 貨 換 算 金 額	
	百株	百株	千イギリスポンド	千円	
BHP BILLITON PLC	1,325	1,298	920	156,371	素材
ARM HOLDINGS PLC	868	863	848	144,170	半導体・半導体製造装置
BARRATT DEVELOPMENTS PLC	—	615	362	61,490	耐久消費財・アパレル
SKY PLC	620	635	653	110,953	メディア
AGGREKO PLC	188	152	126	21,455	商業・専門サービス
TULLOW OIL PLC	607	—	—	—	エネルギー
BUNZL PLC	222	192	354	60,194	資本財
CAPITA GROUP PLC	451	408	447	76,085	商業・専門サービス
AVIVA PIC	1,848	2,490	1,074	182,529	保険
CRODA INTERNATIONAL PLC	88	74	206	35,144	素材
DIAGEO	1,581	1,546	2,777	471,763	食品・飲料・タバコ
SCHRODERS PLC	92	75	191	32,513	各種金融
BAE SYSTEMS PLC	1,968	1,950	934	158,648	資本財
PROVIDENT FINANCIAL PLC	—	86	248	42,269	各種金融
BRITISH AMERICAN TOBACCO	1,175	1,145	4,269	725,142	食品・飲料・タバコ
STANDARD CHARTERED PLC	1,548	2,025	917	155,852	銀行
REXAM PLC	389	389	233	39,727	素材
IMPERIAL-TOBACCO GROUP	600	586	2,051	348,446	食品・飲料・タバコ
IMI PLC	145	145	118	20,171	資本財
JOHNSON MATTHEY PLC	139	103	241	41,024	素材
SABMILLER PLC	606	597	2,469	419,448	食品・飲料・タバコ
ANGLO AMERICAN PLC	916	849	308	52,445	素材
COMPASS GROUP PLC	1,028	1,021	1,246	211,638	消費者サービス
HSBC HOLDINGS PLC (GB)	12,108	12,005	5,496	933,595	銀行
LEGAL & GENERAL GROUP	3,709	3,661	775	131,781	保険
UNILEVER PLC	806	773	2,295	389,813	家庭用品・パーソナル用品
MEGGITT PLC	526	436	160	27,293	資本財
MORRISON SUPERMARKETS	1,231	1,231	215	36,605	食品・生活必需品小売り
UNITED UTILITIES GROUP PLC	443	393	363	61,740	公益事業
RSA INSURANCE GROUP PLC GRP	680	533	210	35,771	保険
ASSOCIATED BRITISH FOODS PLC	220	223	693	117,770	食品・飲料・タバコ
PEARSON	494	505	393	66,873	メディア
PERSIMMON PLC	206	184	362	61,590	耐久消費財・アパレル
PRUDENTIAL	1,616	1,548	1,901	322,946	保険
RIO TINTO PLC REG	801	756	1,374	233,512	素材
VODAFONE GROUP PLC	16,740	16,302	3,374	573,142	電気通信サービス
RECKITT BENCKISER PLC	410	394	2,394	406,711	家庭用品・パーソナル用品
RELX PLC	755	693	811	137,807	メディア
OLD MUTUAL PLC	2,970	3,021	487	82,783	保険
ROYAL BANK OF SCOTLAND	1,658	2,169	524	89,152	銀行
ST JAMES' S PLACE PLC	—	327	285	48,498	保険
TRAVIS PERKINS PLC	180	151	265	45,089	資本財
SSE PLC	643	611	851	144,630	公益事業
BP PLC	11,617	11,245	3,943	669,729	エネルギー
SAGE GROUP PLC	709	596	358	60,902	ソフトウェア・サービス
SMITHS GROUP PLC	281	232	218	37,096	資本財
LLOYDS BANKING GROUP PLC	36,045	35,131	2,171	368,743	銀行
TATE & LYLE	290	290	170	29,033	食品・飲料・タバコ
BG GROUP	2,141	2,062	2,185	371,258	エネルギー
TAYLOR WIMPAY PLC	—	2,017	368	62,631	耐久消費財・アパレル
TESCO	5,050	4,983	870	147,779	食品・生活必需品小売り
3I GROUP PLC	644	543	229	38,923	各種金融
SMITH & NEPHEW PLC	582	551	603	102,455	ヘルスケア機器・サービス
GLAXOSMITHKLINE	3,066	2,991	4,191	711,843	医薬品・バイオテクノロジー・ライフサイエンス
WEIR GROUP PLC/THE	155	125	110	18,705	資本財

銘柄	当期首(前期末)		当 期 末		業 種 等	
	株 数	株 数	評 価 額			
			外貨建金額	邦貨換算金額		
	百株	百株	千イギリスポンド	千円		
BABCOCK INTL GROUP PLC	148	148	133	22,699	商業・専門サービス	
WPP PLC	865	836	1,185	201,348	メディア	
WOLSELEY LTD	153	177	588	100,007	資本財	
ASTRAZENECA	792	776	3,190	541,887	医薬品・バイオテクノロジー・ライフサイエンス	
NEW GKN	939	939	253	43,078	自動車・自動車部品	
BT GROUP PLC	5,116	5,052	2,404	408,362	電気通信サービス	
CARNIVAL PLC	121	113	355	60,462	消費者サービス	
NATIONAL GRID PLC	2,373	2,255	2,162	367,353	公益事業	
MARKS & SPENCER GROUP PLC	1,113	1,009	419	71,194	小売	
BARCLAYS	10,343	10,239	1,772	301,121	銀行	
INTERTEK GROUP PLC	118	94	263	44,693	商業・専門サービス	
WILLIAM HILL	551	446	166	28,229	消費者サービス	
BURBERRY GROUP PLC	303	273	333	56,647	耐久消費財・アパレル	
NEXT PLC	100	88	588	100,021	小売	
ROLLS-ROYCE HOLDINGS PLC	1,245	1,125	595	101,146	資本財	
KINGFISHER PLC	1,609	1,453	470	79,835	小売	
ICAP PLC	407	307	139	23,774	各種金融	
ITV PLC	2,521	2,388	610	103,651	メディア	
LONDON STOCK EXCHANGE PLC	151	191	443	75,290	各種金融	
SAINSBURY (J) PLC	923	736	184	31,371	食品・生活必需品小売り	
RANDGOLD RESOURCES LTD	58	55	291	49,553	素材	
G4S PLC	1,154	939	196	33,404	商業・専門サービス	
ADMIRAL GROUP PLC	124	124	212	36,032	保険	
CENTRICA PLC	3,295	3,047	598	101,589	公益事業	
ROYAL DUTCH SHELL PLC-A SHS	2,478	2,406	3,693	627,361	エネルギー	
ROYAL DUTCH SHELL PLC-B SHS	1,543	1,473	2,264	384,625	エネルギー	
INTERCONTINENTAL HOTELS	153	136	312	53,136	消費者サービス	
WHITBREAD PLC	122	111	420	71,439	消費者サービス	
COBHAM PLC	730	686	162	27,667	資本財	
INMARSAT PLC	314	272	277	47,198	電気通信サービス	
PETROFAC LTD	165	149	115	19,682	エネルギー	
SHIRE PLC	361	378	1,387	235,713	医薬品・バイオテクノロジー・ライフサイエンス	
TUI AG-DI	—	357	409	69,517	消費者サービス	
STANDARD LIFE PLC	1,618	1,241	438	74,514	保険	
INVESTEC PLC	355	277	121	20,569	各種金融	
EXPERIAN PLC	600	651	756	128,495	商業・専門サービス	
MONDI PLC	—	224	261	44,486	素材	
SPORTS DIRECT INTERNATIONAL	129	129	50	8,632	小売	
HARGREAVES LANSDOWN PLC	136	136	166	28,225	各種金融	
FRESNILLO PLC	146	146	115	19,553	素材	
FRIENDS LIFE GROUP LTD	861	—	—	—	保険	
MELROSE INDUSTRIES PLC	750	—	—	—	資本財	
GLENCORE PLC	6,544	7,320	747	127,009	素材	
DIXONS CARPHONE PLC	650	530	233	39,654	小売	
EASYJET PLC	99	99	150	25,597	運輸	
DIRECT LINE INSURANCE GROUP	936	858	310	52,751	保険	
COCA-COLA HBC AG-CDI	131	120	158	26,904	食品・飲料・タバコ	
ROYAL MAIL PLC	485	489	213	36,187	運輸	
MERLIN ENTERTAINME	226	434	174	29,662	消費者サービス	
TUI AG-NEW	103	—	—	—	消費者サービス	
AUTO TRADER GROUP PLC	—	441	170	28,969	ソフトウェア・サービス	
小 計	株数・金額	178,835	177,277	91,223	15,493,410	
	銘柄数<比率>	104	107	—	<7.7%>	
(スイス)	百株	百株	千スイスフラン	千円		
SULZER AG-REG	14	14	128	15,179	資本財	

銘柄	当期首(前期末)		当 期 末		業 種 等	
	株 数	株 数	評 価 額			
			外貨建金額	邦貨換算金額		
	百株	百株	千スイスフラン	千円		
BARRY CALLEBAUT AG-REG	1	1	145	17,105	食品・飲料・タバコ	
LINDT & SPRUENGLI AG-PC	0.47	0.56	317	37,459	食品・飲料・タバコ	
LINDT & SPRUENGLI AG-REG	0.07	0.06	401	47,351	食品・飲料・タバコ	
SWATCH GROUP AG/THE-REG	36	30	208	24,537	耐久消費財・アパレル	
EMS-CHEMIE HOLDING AG-REG	3	3	179	21,144	素材	
SWISS PRIME SITE-REG	27	46	365	43,136	不動産	
PARGESA HOLDING SA-BR	22	22	132	15,621	各種金融	
DUFREY AG-REG	—	20	220	26,010	小売	
PARTNERS GROUP HOLDING AG	11	8	302	35,640	各種金融	
SCHINDLER HOLDING AG-REG	15	16	259	30,572	資本財	
SYNGENTA AG	60	56	2,243	264,400	素材	
SIKA AG-BR	1	1	530	62,485	素材	
SGS SA	3	3	719	84,803	商業・専門サービス	
SWISSCOM	15	15	724	85,365	電気通信サービス	
GEBERIT AG-REG	24	22	806	95,007	資本財	
GIVAUDAN-REG	5	5	1,040	122,662	素材	
ZURICH INSURANCE GROUP AG	94	90	1,937	228,317	保険	
NOVARTIS	1,450	1,399	10,345	1,219,413	医薬品・バイオテクノロジー・ライフサイエンス	
ABB LTD	1,369	1,322	2,328	274,410	資本財	
ROCHE HOLDING GENUSS	442	432	10,898	1,284,584	医薬品・バイオテクノロジー・ライフサイエンス	
ADECCO	105	95	569	67,144	商業・専門サービス	
LAFARGEHOLCIM LTD	137	256	999	117,785	素材	
NESTLE SA - REGISTERED	2,037	1,959	14,370	1,693,886	食品・飲料・タバコ	
BALOISE HOLDING AG	30	35	419	49,493	保険	
SONOVA HOLDING AG-REG	36	35	423	49,920	ヘルスケア機器・サービス	
KUEHNE & NAGEL INTL AG-REG	34	36	480	56,688	運輸	
CREDIT SUISSE GROUP AG	949	1,124	1,681	198,233	各種金融	
SWATCH GROUP AG(BEARER)	19	19	708	83,503	耐久消費財・アパレル	
LONZA GROUP AG-REG	32	30	442	52,150	医薬品・バイオテクノロジー・ライフサイエンス	
SWISS LIFE HOLDING AG-REG	18	18	447	52,790	保険	
GALENICA AG-REG	—	2	289	34,125	医薬品・バイオテクノロジー・ライフサイエンス	
SCHINDLER HOLDING-PART CERT	28	30	486	57,376	資本財	
ACTELION LTD-REG	70	65	836	98,627	医薬品・バイオテクノロジー・ライフサイエンス	
ARYZTA AG	56	61	291	34,400	食品・飲料・タバコ	
CIE FINANCIERE RICHEMON SA-(REGD)	324	314	2,060	242,901	耐久消費財・アパレル	
JULIUS BAER GROUP LTD	147	135	535	63,175	各種金融	
SWISS RE LTD	221	221	1,982	233,637	保険	
TRANSOCEAN LTD	244	253	267	31,540	エネルギー	
UBS GROUP AG	2,289	2,269	3,452	406,912	各種金融	
小 計	株数・金額	10,387	10,479	64,982	7,659,507	
	銘柄数<比率>	38	40	—	<3.8%>	
(スウェーデン)	百株	百株	千スウェーデンクローナ	千円		
ATLAS COPCO A	448	409	7,610	105,251	資本財	
SKF AB-B	257	227	3,289	45,500	資本財	
SKANDINAVISKA ENSKILDA BANKEN A	934	918	7,877	108,940	銀行	
SWEDBANK AB-A	555	579	10,166	140,600	銀行	
SCA SV CELLULOSA B	401	368	8,933	123,551	家庭用品・パーソナル用品	
VOLVO B	977	964	7,718	106,746	資本財	
SWEDISH MATCH AB	127	130	3,759	51,992	食品・飲料・タバコ	
TELE2 AB-B SHS	189	189	1,311	18,132	電気通信サービス	
NORDEA BANK AB	1,888	1,833	15,141	209,413	銀行	
ELECTROLUX AB-SER B	167	140	2,654	36,714	耐久消費財・アパレル	
SECURITAS B	186	186	2,321	32,101	商業・専門サービス	
INVESTOR AB-B SHS	295	274	7,498	103,700	各種金融	
HENNES & MAURITZ B	591	570	15,455	213,743	小売	

銘柄	株数	株数	期末		業種等	
			評価額			
			外貨建金額	邦貨換算金額		
	百株	百株	千スウェーデンクローナ	千円		
ASSA ABLOY AB-B	204	611	10,207	141,167	資本財	
SVENSKA HANDELSBK A	306	960	10,152	140,405	銀行	
ERICSSON (LM) B	1,893	1,910	14,194	196,311	テクノロジー・ハードウェアおよび機器	
SANDVIK AB	698	710	5,366	74,211	資本財	
TELIASONERA AB	1,557	1,636	6,413	88,701	電気通信サービス	
SKANSKA B	241	254	4,048	55,985	資本財	
LUNDIN PETROLEUM AB	160	173	2,147	29,693	エネルギー	
BOLIDEN AB	203	155	1,986	27,479	素材	
ALFA LAVAL AB	176	176	2,338	32,344	資本財	
GETINGE AB-B SHS	129	141	2,587	35,790	ヘルスケア機器・サービス	
KINNEVIK INVESTMENT AB-B	136	136	2,833	39,191	各種金融	
MILLICOM INTL CELLULAR-SDR	49	38	1,432	19,817	電気通信サービス	
ELEKTA AB-B SHS	200	—	—	—	ヘルスケア機器・サービス	
ICA GRUPPEN AB	35	35	1,071	14,811	食品・生活必需品小売り	
HUSQVARNA AB-B SHS	351	218	1,183	16,371	耐久消費財・アパレル	
ATLAS COPCO B	250	236	4,129	57,111	資本財	
INDUSTRIVARDEN AB-C SHS	86	86	1,142	15,804	各種金融	
HEXAGON AB-B SHS	151	168	4,763	65,873	テクノロジー・ハードウェアおよび機器	
小計	株数・金額 銘柄数<比率>	13,856 31	14,443 30	169,737 —	2,347,464 <1.2%>	
(ノルウェー)	百株	百株	千ノルウェークローネ	千円		
DNB ASA	589	589	6,039	82,498	銀行	
NORSK HYDRO	874	998	3,057	41,764	素材	
TELENOR ASA	451	477	6,528	89,185	電気通信サービス	
SCHIBSTED ASA-CL A	—	39	983	13,434	メディア	
SUBSEA 7 SA	201	—	—	—	エネルギー	
ORKLA	570	461	3,186	43,530	食品・飲料・タバコ	
STATOIL ASA	675	651	7,933	108,369	エネルギー	
YARA INTERNATIONAL ASA	119	105	3,518	48,067	素材	
SEADRILL LTD	249	—	—	—	エネルギー	
GJENSIDIGE FORSIKRING ASA	143	160	2,323	31,744	保険	
SCHIBSTED ASA-B SHS	—	47	1,108	15,138	メディア	
小計	株数・金額 銘柄数<比率>	3,875 9	3,530 9	34,680 —	473,734 <0.2%>	
(デンマーク)	百株	百株	千デンマーククローネ	千円		
CARLSBERG AS-B	71	62	3,601	62,914	食品・飲料・タバコ	
A P MOLLER-MAERSK A/S-B	4	4	3,760	65,695	運輸	
A P MOLLER - MAERSK A/S - A	2	2	2,021	35,322	運輸	
DANSKE BANK A/S	424	423	8,081	141,178	銀行	
NOVOZYMES A/S	157	150	4,285	74,860	素材	
TDC A/S	436	436	1,375	24,025	電気通信サービス	
DSV A/S	109	114	2,907	50,799	運輸	
WILLIAM DEMANT HOLDING	9	21	1,230	21,504	ヘルスケア機器・サービス	
VESTAS WIND SYSTEMS	161	137	5,786	101,091	資本財	
NOVO NORDISK A/S-B	1,262	1,208	39,767	694,733	医薬品・バイオテクノロジー・ライフサイエンス	
COLOPLAST-B	75	65	3,327	58,130	ヘルスケア機器・サービス	
TRYG A/S	8	101	1,283	22,417	保険	
PANDORA A/S	77	71	6,246	109,121	耐久消費財・アパレル	
CHR HANSEN HOLDING A/S	—	55	2,288	39,973	素材	
ISS A/S	39	103	2,388	41,735	商業・専門サービス	
小計	株数・金額 銘柄数<比率>	2,840 14	2,958 15	88,351 —	1,543,502 <0.8%>	
(オーストラリア)	百株	百株	千オーストラリアドル	千円		
RAMSAY HEALTH CARE LTD	91	80	474	39,419	ヘルスケア機器・サービス	
AGL ENERGY LTD	454	446	824	68,455	公益事業	

銘柄	当期首(前期末)		当 期 末		業 種 等
	株 数	株 数	評 価 額		
			外貨建金額	邦貨換算金額	
	百株	百株	千オーストラリアドル	千円	
AUST AND NZ BANKING GROUP	1,721	1,794	4,323	359,041	銀行
AMCOR	704	717	899	74,671	素材
WESTPAC BANKING	1,945	2,057	6,243	518,486	銀行
BANK OF QUEENSLAND LTD	262	190	241	20,029	銀行
FORTESCUE METALS GROUP LTD	1,182	819	155	12,888	素材
TELSTRA CORP	2,912	2,586	1,461	121,357	電気通信サービス
BENDIGO AND ADELAIDE BANK	310	220	225	18,734	銀行
BRAMBLES LTD	1,045	951	1,005	83,523	商業・専門サービス
COCA-COLA AMATIL LIMITED	350	350	292	24,265	食品・飲料・タバコ
ASX LTD	100	138	556	46,205	各種金融
BHP BILLITON LTD	2,007	1,930	3,126	259,642	素材
CALTEX AUSTRALIA LIMITED	88	184	685	56,925	エネルギー
ALS LTD	378	—	—	—	商業・専門サービス
HARVEY NORMAN HOLDINGS LTD	533	370	158	13,188	小売
COMPUTERSHARE LIMITED	342	286	308	25,602	ソフトウェア・サービス
CSL LIMITED	291	291	3,070	254,974	医薬品・バイオテクノロジー・ライフサイエンス
REA GROUP LTD	30	30	148	12,296	メディア
TRANSURBAN GROUP	1,054	1,211	1,314	109,134	運輸
COCHLEAR LIMITED	30	30	287	23,845	ヘルスケア機器・サービス
ORIGIN ENERGY LIMITED	756	992	397	33,042	エネルギー
COMMONWEALTH BANK OF AUST	1,017	1,050	8,045	668,094	銀行
BORAL LIMITED	487	487	261	21,713	素材
RIO TINTO LTD	286	256	1,065	88,490	素材
ARISTOCRAT LEISURE LTD	—	384	384	31,969	消費者サービス
INSURANCE AUSTRALIA GRP.	1,589	1,422	756	62,854	保険
TPG TELECOM LTD	81	226	230	19,130	電気通信サービス
FLIGHT CENTRE TRAVEL GROUP LTD	29	29	115	9,552	消費者サービス
JAMES HARDIE INDUSTRIES PLC	299	321	525	43,669	素材
ORICA LTD	265	195	254	21,142	素材
CIMIC GROUP LIMITED	62	62	149	12,397	資本財
MACQUARIE GROUP LIMITED	169	182	1,162	96,506	各種金融
WORLEYPARSONS LTD	106	—	—	—	エネルギー
SUNCORP GROUP LIMITED	760	780	889	73,829	保険
NATIONAL AUSTRALIA BANK	1,473	1,633	4,323	359,008	銀行
NEWCREST MINING LIMITED	461	461	690	57,307	素材
OIL SEARCH LTD	—	780	542	45,067	エネルギー
INCITEC PIVOT LTD	1,084	1,182	354	29,459	素材
TOLL HOLDINGS LIMITED	357	—	—	—	運輸
AMP LTD	2,013	1,963	1,025	85,131	保険
QANTAS AIRWAYS LIMITED	351	329	126	10,483	運輸
QBE INSURANCE GROUP	929	822	861	71,548	保険
CHALLENGER FINANCIAL SERVICE	—	305	229	19,065	各種金融
SANTOS	709	926	297	24,691	エネルギー
SONIC HEALTHCARE LTD	266	275	503	41,781	ヘルスケア機器・サービス
TABCORP HOLDINGS	469	469	201	16,736	消費者サービス
WESFARMERS LTD	746	681	2,925	242,973	食品・生活必需品小売り
ALUMINA LIMITED	1,354	1,354	158	13,160	素材
ILUKA RESOURCES LTD	281	281	176	14,686	素材
WOODSIDE PETROLEUM LTD	493	449	1,223	101,619	エネルギー
WOOLWORTHS LTD	773	768	1,826	151,666	食品・生活必需品小売り
METCASH LTD	809	—	—	—	食品・生活必需品小売り
SEEK LTD	230	171	234	19,440	商業・専門サービス
TATTS GROUP LTD	872	872	348	28,974	消費者サービス
AUSNET SERVICES	1,176	1,176	175	14,558	公益事業
PLATINUM ASSET MANAGEMENT	—	49	31	2,612	各種金融

銘柄	株数	当期首(前期末)	当 期 末		業 種 等	
		株 数	株 数	評 価 額		
				外貨建金額		邦貨換算金額
ASCIANO GROUP	百株	百株	千オーストラリアドル	千円	運輸	
		627	412	366	30,441	
CROWN RESORTS LTD		223	223	268	22,293	消費者サービス
AURIZON HOLDINGS LTD		1,374	1,140	447	37,133	運輸
TREASURY WINE ESTATES LTD		407	407	359	29,891	食品・飲料・タバコ
CYBG PLC - CDI		—	408	169	14,110	銀行
HEALTHSCOPE LTD		458	925	206	17,142	ヘルスケア機器・サービス
MEDIBANK PRIVATE LTD		1,570	1,570	386	32,071	保険
SOUTH32 LTD		—	3,077	352	29,265	素材
小 計	株数・金額	41,268	44,205	58,856	4,887,410	
	銘柄数<比率>	59	61	—	<2.4%>	
(ニュージーランド)	百株	百株	千ニュージーランドドル	千円		
AUCKLAND INTL AIRPORT LTD		802	731	408	31,769	運輸
CONTACT ENERGY LTD		342	367	163	12,699	公益事業
RYMAN HEALTHCARE LTD		220	220	177	13,808	ヘルスケア機器・サービス
FLETCHER BUILDING LTD		532	401	284	22,085	素材
SPARK NEW ZEALAND LTD		1,459	1,059	359	27,904	電気通信サービス
MIGHTY RIVER POWER		195	195	51	3,985	公益事業
MERIDIAN ENER-PARTLY PAID SH		352	—	—	—	公益事業
MERIDIAN ENERGY LTD		—	1,076	257	19,992	公益事業
小 計	株数・金額	3,905	4,051	1,702	132,244	
	銘柄数<比率>	7	7	—	<0.1%>	
(香港)	百株	百株	千香港ドル	千円		
ASM PACIFIC TECHNOLOGY		217	117	662	9,955	半導体・半導体製造装置
HANG LUNG PROPERTIES LTD		1,510	1,170	1,602	24,075	不動産
BANK EAST ASIA		809	679	1,563	23,478	銀行
CLP HOLDINGS		1,250	1,140	7,558	113,524	公益事業
CATHAY PACIFIC AIRWAYS		1,030	430	491	7,388	運輸
CHEUNG KONG HOLDINGS		890	—	—	—	不動産
CHEUNG KONG INFRASTRUCTURE		440	340	2,493	37,458	公益事業
HONG KONG EXCHANGES & CLEAR		676	681	11,372	170,817	各種金融
LI & FUNG		3,774	3,774	1,743	26,188	耐久消費財・アパレル
MTR CORP		1,105	805	2,853	42,862	運輸
FIRST PACIFIC CO		1,120	1,120	598	8,983	各種金融
HANG SENG BANK		514	459	5,921	88,934	銀行
HENDERSON LAND DEVELOPMEN		691	628	2,535	38,084	不動産
POWER ASSETS HOLDINGS LIMITED		815	875	6,313	94,823	公益事業
WHARF HOLDINGS		870	880	3,282	49,301	不動産
HONG KONG & CHINA GAS		4,166	4,509	6,213	93,332	公益事業
HUTCHISON WHAMPOA		1,300	—	—	—	資本財
HYSAN DEVELOPMENT CO		310	310	937	14,085	不動産
GALAXY ENTERTAINMENT GROUP L		1,530	1,630	3,806	57,166	消費者サービス
KERRY PROPERTIES LTD		370	370	668	10,036	不動産
BOC HONG KONG HOLDINGS -R		2,160	2,370	4,673	70,198	銀行
NWS HOLDINGS LTD		735	735	808	12,143	資本財
PCCW LTD		1,830	1,830	863	12,973	電気通信サービス
YUE YUEN INDUSTRIAL HLDG		470	470	1,217	18,283	耐久消費財・アパレル
NEW WORLD DEVELOPMENT		3,750	3,050	1,842	27,669	不動産
SHANGRI-LA ASIA LTD		900	900	639	9,611	消費者サービス
SINO LAND CO		1,866	1,866	1,866	28,027	不動産
SUN HUNG KAI PROPERTIES		1,080	1,110	9,179	137,879	不動産
SWIRE PACIFIC A		410	395	2,980	44,763	不動産
WHEELOCK & CO LTD		630	490	1,416	21,269	不動産
TECHTRONIC INDUSTRIES CO		840	840	2,436	36,588	耐久消費財・アパレル
SJM HOLDINGS LTD		1,400	1,400	716	10,766	消費者サービス
WYNN MACAU LTD		1,072	1,072	836	12,559	消費者サービス

銘柄	株数	株数	期末		業種等
			評価額		
			外貨建金額	邦貨換算金額	
MGM CHINA HOLDINGS LTD	百株 604	百株 604	千香港ドル 552	千円 8,300	消費者サービス
AIA GROUP LTD	7,512	7,468	29,423	441,947	保険
SANDS CHINA LTD	1,630	1,610	4,016	60,334	消費者サービス
SWIRE PROPERTIES LTD	670	670	1,330	19,985	不動産
WH GROUP LTD	1,470	4,380	1,883	28,288	食品・飲料・タバコ
CK HUTCHISON HOLDINGS LTD	—	1,634	15,552	233,592	資本財
CHEUNG KONG PROPERTY HOLDING	—	1,689	6,791	102,011	不動産
小計	株数・金額 銘柄数<比率>	52,417 38	54,502 38	149,646 —	2,247,693 <1.1%>
(シンガポール)	百株	百株	千シンガポールドル	千円	
SINGAPORE TECHNOLOGIES ENGINEERING	1,080	755	208	17,335	資本財
GOLDEN AGRI-RESOURCES LTD	4,867	4,867	187	15,588	食品・飲料・タバコ
DBS GROUP	1,070	1,065	1,448	120,492	銀行
CITY DEVELOPMENTS LTD	220	220	157	13,140	不動産
SEMECORP MARINE LTD	494	494	73	6,082	資本財
JARDINE CYCLE & CARRIAGE LTD	80	95	357	29,770	小売
SINGAPORE EXCHANGE LTD	560	594	418	34,837	各種金融
CAPITALAND LTD	1,490	1,490	445	37,061	不動産
GENTING SINGAPORE PLC	4,144	2,953	208	17,319	消費者サービス
KEPPEL CORP LTD	945	976	479	39,865	資本財
COMFORTDELGRO CORP LTD	1,140	1,562	446	37,163	運輸
OCBC BANK	1,812	1,900	1,461	121,580	銀行
SINGAPORE AIRLINES	386	325	365	30,389	運輸
KEPPEL LAND LTD	280	—	—	—	不動産
UNITED OVERSEAS BANK	810	783	1,399	116,401	銀行
UOL GROUP LIMITED	194	194	110	9,183	不動産
SINGAPORE PRESS HOLDINGS	1,122	1,161	429	35,751	メディア
NOBLE GROUP LTD	2,921	2,921	96	8,020	資本財
SINGAPORE TELECOMMUNICATIONS	4,968	4,843	1,792	149,093	電気通信サービス
STARHUB LTD	210	210	75	6,271	電気通信サービス
SEMECORP INDUSTRIES LTD	620	620	157	13,100	資本財
WILMAR INTERNATIONAL LTD	1,380	1,024	307	25,555	食品・飲料・タバコ
YANGZIJIANG SHIPBUILDING	1,520	836	77	6,467	資本財
GLOBAL LOGISTIC PROPERTIES L	1,770	1,770	297	24,737	不動産
小計	株数・金額 銘柄数<比率>	34,085 24	31,660 23	11,001 —	915,211 <0.5%>
(イスラエル)	百株	百株	千イスラエルシェケル	千円	
BANK HAPAOALIM BM	642	642	1,148	34,617	銀行
BANK LEUMI LE-ISRAEL	820	820	1,052	31,722	銀行
BEZEQ ISRAELI TELECOM CORP	1,171	1,171	933	28,148	電気通信サービス
DELEK GROUP LTD	3	3	215	6,497	エネルギー
ISRAEL CHEMICALS LTD	284	284	471	14,208	素材
NICE SYSTEMS LTD	26	44	1,009	30,421	ソフトウェア・サービス
TEVA PHARMACEUTICAL IND LTD	534	567	12,948	390,261	医薬品・バイオテクノロジー・ライフサイエンス
ISRAEL CORP LIMITED/THE	2	—	—	—	素材
MIZRAHI TEFAHOT BANK LTD	116	45	197	5,957	銀行
AZRIELI GROUP	—	32	474	14,297	不動産
小計	株数・金額 銘柄数<比率>	3,602 9	3,613 9	18,451 —	556,133 <0.3%>
合計	株数・金額 銘柄数<比率>	730,059 1,255	724,706 1,265	— —	187,425,304 <93.5%>

(注1) 邦貨換算金額は、当期末の時価をわが国の対顧客電信売買相場の仲値により邦貨換算したものです。

(注2) < >内は、純資産総額に対する各国別株式評価額の比率です。



〈外国投資信託受益証券、投資証券〉

銘 柄	当 期 首 (前 期 末)		当 期 末		
	口 数	口 数	評 価 額		
			外 貨 建 金 額	邦 貨 換 算 金 額	
(アメリカ)	千口	千口	千米ドル	千円	
BOSTON PROPERTIES	9	9	1,088	127,351	
SL GREEN REALTY CORP	5	5	504	59,074	
ANNALY CAPITAL MANAGEMENT INC	64	58	569	66,691	
PROLOGIS INC	30	32	1,267	148,298	
AVALONBAY COMMUNITIES INC	8	8	1,362	159,488	
CAMDEN PROPERTY TRUST	5	5	380	44,580	
DUKE REALTY CORP	19	19	379	44,368	
CROWN CASTLE INTL CORP	20	20	1,727	202,104	
ESSEX PROPERTY TRUST	4	4	817	95,615	
EQUITY RESIDENTIAL PTY	21	22	1,655	193,707	
FEDERAL REALTY INVS TRUST	4	4	655	76,734	
HCP INC	28	28	1,013	118,549	
WELLTOWER INC	20	21	1,361	159,374	
RAYONIER INC	—	—	—	—	
KIMCO REALTY CORP	10	25	716	83,801	
LIBERTY PROPERTY TRUST	10	7	221	25,896	
IRON MOUNTAIN INC	9	12	349	40,878	
MACERICH CO/THE	9	8	650	76,068	
HOST HOTELS AND RESORTS INC	48	47	673	78,825	
PLUM CREEK TIMBER COMMON	10	11	437	51,169	
REALTY INCOME CORP	14	14	820	95,965	
REGENCY CENTERS CORP	6	5	357	41,800	
UDR INC	15	16	567	66,351	
SIMON PROPERTY GROUP	19	19	3,507	410,499	
PUBLIC STORAGE	9	9	2,159	252,737	
VENTAS INC	19	20	1,148	134,408	
VORNADO REALTY TRUST	11	10	890	104,191	
EXTRA SPACE STORAGE INC	—	6	560	65,564	
DIGITAL REALTY TRUST INC	9	8	688	80,616	
AMERICAN CAPITAL AGENCY CORP	21	22	402	47,069	
VEREIT INC	61	53	417	48,854	
GENERAL GROWTH PROPERTIES	32	36	974	114,059	
HUTCHISON PORT HOLDINGS TR-U	299	299	136	15,919	
AMERICAN TOWER CORPORATION	24	26	2,322	271,836	
BRIXMOR PROPERTY GROUP INC	—	11	308	36,079	
EQUINIX INC	3	4	1,201	140,616	
小 計	口 数 ・ 金 額 銘 柄 数 <比 率>	914 34	918 35	32,294 —	3,779,150 <1.9%>
(カナダ)	千口	千口	千カナダドル	千円	
SMART REAL ESTATE INVWSTMENT	—	2	93	7,833	
H&R REAL ESTATE INVESTMENT TRUST-UNIT	5	5	97	8,228	
RIOCAN REAL ESTATE INVST TR	7	12	326	27,514	
小 計	口 数 ・ 金 額 銘 柄 数 <比 率>	12 2	20 3	517 —	43,576 <0.0%>
(フランス)	千口	千口	千ユーロ	千円	
ICADE	2	1	117	15,305	
UNIBAIL-RODAMCO SE	6	5	1,352	176,331	
KLEPIERRE	5	14	550	71,751	
GECINA SA	2	2	247	32,260	
FONCIERE DES REGIONS	1	1	142	18,542	
小 計	口 数 ・ 金 額 銘 柄 数 <比 率>	18 5	26 5	2,409 —	314,191 <0.2%>
(その他)	千口	千口	千ユーロ	千円	
BGP HOLDINGS PLC	1,605	1,605	—	—	
小 計	口 数 ・ 金 額 銘 柄 数 <比 率>	1,605 1	1,605 1	— —	— <—%>
ユ ー ロ 計	口 数 ・ 金 額 銘 柄 数 <比 率>	1,623 6	1,631 6	2,409 —	314,191 <0.2%>

銘 柄	当期首(前期末)		当 期 末		
	口 数	口 数	評 価 額		
			外貨建金額	邦貨換算金額	
(イギリス)	千口	千口	千イギリスポンド	千円	
BRITISH LAND CO PLC	58	420	420	71,407	
HAMMERSON PLC	50	43	244	41,503	
INTU PROPERTIES PLC	53	53	155	26,385	
SEGRO PLC	45	45	194	33,027	
LAND SECURITIES GROUP PLC	53	49	527	89,624	
小 計	口 数 ・ 金 額 銘 柄 数 <比 率>	262 5	250 5	1,542 —	261,949 <0.1%>
(オーストラリア)	千口	千口	千オーストラリアドル	千円	
MIRVAC GROUP	229	229	434	36,053	
APA GROUP	58	67	589	48,966	
NOVION PROPERTY GROUP	126	—	—	—	
GPT GROUP	106	106	525	43,633	
SYDNEY AIRPORT	51	76	494	41,055	
STOCKLAND	158	160	664	55,179	
WESTFIELD CORP	128	125	1,269	105,419	
DUET GROUP	—	125	289	24,059	
DEXUS PROPERTY GROUP	63	66	499	41,440	
GOODMAN GROUP	112	120	729	60,582	
VICINITY CENTERS	94	198	586	48,739	
LENLEASE GROUP	36	30	374	31,099	
SCENTRE GROUP	315	322	1,423	118,217	
小 計	口 数 ・ 金 額 銘 柄 数 <比 率>	1,482 12	1,631 12	7,881 —	654,447 <0.3%>
(香港)	千口	千口	千香港ドル	千円	
LINK REIT	158	139	5,977	89,774	
HKT TRUST AND HKT LTD	213	165	1,725	25,923	
HK ELECTRIC INVESTMENTS -SS	—	130	817	12,281	
小 計	口 数 ・ 金 額 銘 柄 数 <比 率>	371 2	434 3	8,520 —	127,979 <0.1%>
(シンガポール)	千口	千口	千シンガポールドル	千円	
CAPITALAND MALL TRUST	144	144	302	25,141	
ASCENDAS REAL ESTATE INV TRT	138	166	398	33,163	
CAPITALAND COMMERCIAL TRUST	110	110	148	12,353	
SUNTEC REIT	113	113	176	14,711	
小 計	口 数 ・ 金 額 銘 柄 数 <比 率>	505 4	534 4	1,026 —	85,370 <0.0%>
合 計	口 数 ・ 金 額 銘 柄 数 <比 率>	5,171 65	5,421 68	— —	5,266,665 <2.6%>

(注1) 邦貨換算金額は、当期末の時価をわが国の対顧客電信売買相場の仲値により邦貨換算したものです。

(注2) < >内は、純資産総額に対する各国別投資信託受益証券、投資証券評価額の比率です。

### <先物取引の銘柄別期末残高>

銘 柄 別	当 期 末	
	買 建 額	売 建 額
	百万円	百万円
外国		
S&P/TSE 60	442	—
SWISS MKT IX	353	—
S&P 500 FUTU	4,882	—
DJ EURO STOXX	967	—
SPI 200 FUTU	337	—
FTSE 100	688	—

(注) 外貨建の評価額は、当期末の時価をわが国の対顧客電信売買相場の仲値により邦貨換算したものです。

## 投資信託財産の構成

項 目	当 期 末	
	評 価 額	比 率
	千円	%
株 式	187,425,304	93.1
投 資 信 託 受 益 証 券	199,304	0.1
投 資 証 券	5,067,360	2.5
コ ー ル ・ ロ ー ン 等 、 そ の 他	8,622,496	4.3
投 資 信 託 財 産 総 額	201,314,464	100.0

(注1) 当期末における外貨建純資産(199,364,791千円)の投資信託財産総額(201,314,464千円)に対する比率は99.0%です。  
 (注2) 外貨建資産は、当期末の時価をわが国の対顧客電信売買相場の仲値により邦貨換算したものです。1米ドル=117.02円、1カナダドル=84.21円、1ユーロ=130.37円、1イギリスポンド=169.84円、1スイスフラン=117.87円、1スウェーデンクローナ=13.83円、1ノルウェークローネ=13.66円、1デンマーククローネ=17.47円、1オーストラリアドル=83.04円、1ニュージーランドドル=77.68円、1香港ドル=15.02円、1シンガポールドル=83.19円、1イスラエルシケル=30.14円です。

## 資産、負債、元本および基準価額の状況ならびに損益の状況

### ■資産、負債、元本および基準価額の状況

項 目	当 期 末 2016年2月8日現在
(A) 資 産	202,353,324,678円
コ ー ル ・ ロ ー ン 等	6,795,343,372
株 式(評価額)	187,425,304,856
投 資 信 託 受 益 証 券(評価額)	199,304,869
投 資 証 券(評価額)	5,067,360,438
未 収 入 金	1,055,050,251
未 収 配 当 金	183,360,457
未 収 利 息	1,988
差 入 委 託 証 拠 金	1,627,598,447
(B) 負 債	1,941,860,014
未 払 金	1,387,524,441
未 払 解 約 金	554,335,573
(C) 純 資 産 総 額(A-B)	200,411,464,664
元 本	105,235,842,652
次 期 繰 越 損 益 金	95,175,622,012
(D) 受 益 権 総 口 数	105,235,842,652口
1万口当たり基準価額(C/D)	19,044円

### ■損益の状況

項 目	当 期 自 2015年2月10日 至 2016年2月 8日
(A) 配 当 等 収 益	4,719,173,353円
受 取 配 当 金	4,638,987,308
受 取 利 息	2,837,494
そ の 他 収 益 金	80,920,652
支 払 利 息	△3,572,101
(B) 有 価 証 券 売 買 損 益	△25,480,404,515
売 買 益	9,753,218,789
売 買 損	△35,233,623,304
(C) 先 物 取 引 等 取 引 損 益	△1,345,406,927
取 引 損	1,152,765,153
取 引 益	△2,498,172,080
(D) そ の 他 費 用	△54,742,546
(E) 当 期 損 益 金(A+B+C+D)	△22,161,380,635
(F) 前 期 繰 越 損 益 金	128,058,090,770
(G) 追 加 信 託 差 損 益 金	26,092,386,464
(H) 解 約 差 損 益 金	△36,813,474,587
(I) 計 (E+F+G+H)	95,175,622,012
次 期 繰 越 損 益 金(I)	95,175,622,012

(注1) (B) 有価証券売買損益及び(C) 先物取引等取引損益は期末の評価換えによるものを含みます。  
 (注2) (G) 追加信託差損益金とあるのは、信託の追加設定の際、追加設定をした価額から元本を差し引いた差額分をいいます。  
 (注3) (H) 解約差損益金とあるのは、中途解約の際、元本から解約価額を差し引いた差額分をいいます。

## お知らせ

---

一般社団法人投資信託協会「信用リスク集中回避のための投資制限に係るガイドライン」の制定に伴い、投資信託約款に所要の変更を行いました。

(変更日：2015年3月11日)