

当ファンドの仕組みは次の通りです。

商品分類	追加型投信／海外／株式／インデックス型	
信託期間	無期限（2009年10月28日設定）	
運用方針	新興国株式インデックスマザーファンド受益証券への投資を通じて、新興国の株式等（DR（預託証券）を含みます。以下同じ。）に実質的な投資を行い、MSCI エマージング・マーケット・インデックス（円換算ベース）に連動する投資成果をめざして運用を行います。マザーファンド受益証券の組入比率は高位を維持することを基本とします。対象インデックスとの連動を維持するため、先物取引等を利用し株式の実質投資比率が100%を超える場合があります。実質組入外貨建資産については、原則として為替ヘッジは行いません。	
主要運用対象	ベビーファンド	新興国株式インデックスマザーファンド受益証券を主要投資対象とします。なお、新興国の株式等に直接投資することがあります。
	マザーファンド	新興国の株式等を主要投資対象とします。
主な組入制限	ベビーファンド	株式への実質投資割合に制限を設けません。 外貨建資産への実質投資割合に制限を設けません。
	マザーファンド	株式への投資割合に制限を設けません。 外貨建資産への投資割合に制限を設けません。
分配方針	経費等控除後の配当等収益および売買益（評価益を含みます。）等の全額を分配対象額とし、分配金額は、基準価額水準、市況動向等を勘案して委託会社が決定します。ただし、分配対象収益が少額の場合には分配を行わないことがあります。	

※当ファンドは、課税上、株式投資信託として取り扱われます。

※公募株式投資信託は税法上、少額投資非課税制度「NISA（ニーサ）」の適用対象です。

詳しくは販売会社にお問い合わせください。

運用報告書(全体版)

eMAXIS
イーマキシス

eMAXIS 新興国株式インデックス



第6期（決算日：2015年1月26日）



受益者のみなさまへ

平素は格別のご愛顧を賜り厚く御礼申し上げます。
さて、お手持ちの「eMAXIS 新興国株式インデックス」は、去る1月26日に第6期の決算を行いました。ここに謹んで運用状況をご報告申し上げます。
今後とも引き続きお引き立て賜りますようお願い申し上げます。

 **三菱UFJ投信**
MUFG

東京都千代田区丸の内一丁目4番5号

URL:<http://www.am.muftg.jp/>

eMAXIS 専用サイト URL:<http://emaxis.muam.jp/>

本資料の記載内容に関するお問い合わせ先

営業企画推進部
お客様専用フリーダイヤル

TEL. 0120-151034

(9:00~17:00、土・日・祝日・12月31日~1月3日を除く)

お客様のお取引内容につきましては、お取り扱いの販売会社にお尋ねください。

◆ 目 次

◀ eMAXIS 新興国株式インデックスのご報告 ▶

◇最近5期の運用実績	1
◇当期中の基準価額と市況等の推移	1
◇運用経過	2
◇今後の運用方針	5
◇1万口当たりの費用明細	6
◇売買及び取引の状況	7
◇株式売買比率	7
◇利害関係人との取引状況等	7
◇組入資産の明細	8
◇投資信託財産の構成	8
◇資産、負債、元本及び基準価額の状況	9
◇損益の状況	9
◇お知らせ	10

◀ マザーファンドのご報告 ▶

◇新興国株式インデックスマザーファンド	31
---------------------	----

本資料の表記にあたって

- ・原則として、各表の数量、金額の単位未満は切捨て、比率は四捨五入で表記しておりますので、表中の個々の数字の合計が合計欄の値とは一致しないことがあります。ただし、単位未満の数値については小数を表記する場合があります。
- ・一印は組入れまたは売買がないことを示しています。

○最近5期の運用実績

決算期	基準価額			MSCI エマージング・マーケット・インデックス		株式組入比率	株式先物比率	投資信託証券組入比率	純資産総額
	(分配落)	税込み	期中騰落率	(円換算ベース)	期中騰落率				
	円	円	%	円	%	%	%	%	百万円
2期(2011年1月26日)	10,691	0	9.2	93,372.62	7.7	94.7	4.4	1.0	7,184
3期(2012年1月26日)	9,148	0	△14.4	77,748.73	△16.7	95.0	3.7	0.9	11,168
4期(2013年1月28日)	11,569	0	26.5	97,321.54	25.2	96.8	3.2	—	17,291
5期(2014年1月27日)	11,746	0	1.5	97,186.71	△0.1	96.3	3.4	0.3	16,132
6期(2015年1月26日)	14,352	0	22.2	116,598.61	20.0	96.0	3.5	0.5	24,291

(注) MSCI エマージング・マーケット・インデックスとは、MSCI Inc. が開発した株価指数で、世界の新興国で構成されています。MSCI エマージング・マーケット・インデックス (円換算ベース) は、MSCI エマージング・マーケット・インデックス (米ドルベース) をもとに、委託会社が計算したものです。また、MSCI エマージング・マーケット・インデックスに対する著作権及びその他の知的財産権はすべてMSCI Inc. に帰属します。

(注) 上記指数は、配当相当分を含まないインデックスです。このためファンドとベンチマークの騰落率との差異には、ベンチマークが配当相当分を含まない指数であることによって生じる「配当要因」が含まれている点にご留意ください。

(注) 外国の指数は、基準価額への反映に合わせて前営業日の値を使用しています。

(注) 当ファンドは親投資信託を組み入れますので、「株式組入比率」、「株式先物比率」、「投資信託証券組入比率」は実質比率を記載しております。

(注) 「株式先物比率」は買建比率－売建比率。

○当期中の基準価額と市況等の推移

年月日	基準価額		MSCI エマージング・マーケット・インデックス		株式組入比率	株式先物比率	投資信託証券組入比率
	円	騰落率	(円換算ベース)	騰落率			
	円	%	円	%	%	%	%
(期首) 2014年1月27日	11,746	—	97,186.71	—	96.3	3.4	0.3
1月末	11,638	△0.9	96,315.33	△0.9	96.0	3.7	0.3
2月末	11,931	1.6	98,191.36	1.0	96.4	3.2	0.3
3月末	12,307	4.8	101,366.53	4.3	96.1	3.6	0.4
4月末	12,463	6.1	102,602.61	5.6	96.5	3.7	0.4
5月末	12,879	9.6	105,588.14	8.6	95.5	4.7	0.4
6月末	12,986	10.6	106,041.21	9.1	96.4	3.2	0.4
7月末	13,625	16.0	110,949.54	14.2	96.4	3.3	0.4
8月末	13,890	18.3	112,763.10	16.0	94.6	5.1	0.4
9月末	13,596	15.8	110,482.33	13.7	96.6	3.0	0.4
10月末	13,556	15.4	110,164.64	13.4	96.5	4.3	0.4
11月末	14,702	25.2	119,722.30	23.2	96.7	2.7	0.5
12月末	14,208	21.0	115,570.80	18.9	96.2	3.8	0.5
(期末) 2015年1月26日	14,352	22.2	116,598.61	20.0	96.0	3.5	0.5

(注) 騰落率は期首比。

(注) 当ファンドは親投資信託を組み入れますので、「株式組入比率」、「株式先物比率」、「投資信託証券組入比率」は実質比率を記載しております。

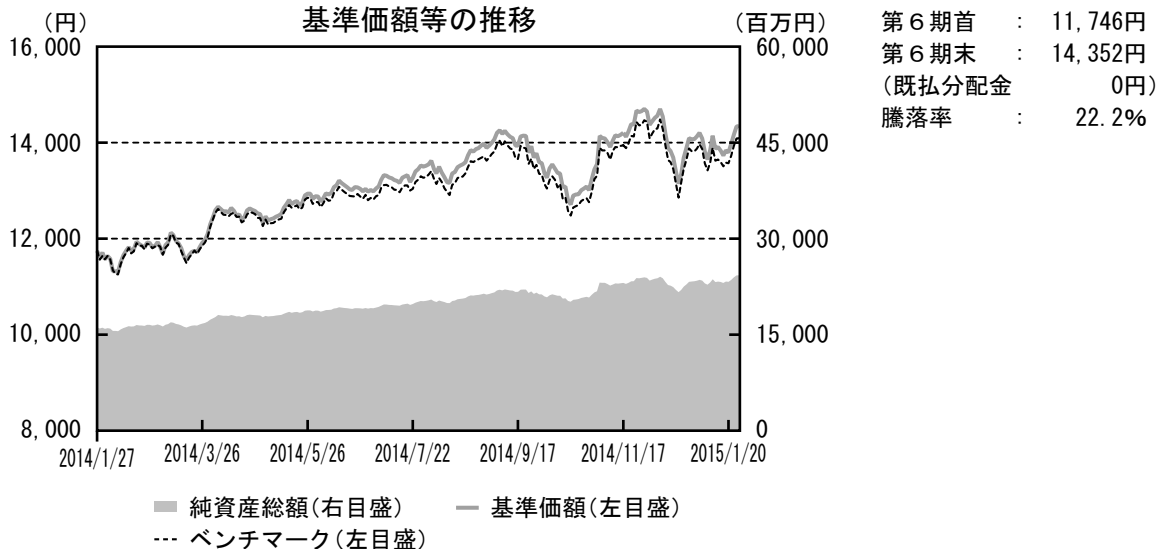
(注) 「株式先物比率」は買建比率－売建比率。

運用経過

当期中の基準価額等の推移について

(第6期：2014/1/28～2015/1/26)

基準価額の動き	基準価額は期首に比べ22.2%の上昇となりました。
ベンチマークとの差異	ファンドの騰落率は、ベンチマークの騰落率(20.0%)を2.2%上回りました。



基準価額の主な変動要因

上昇要因	中国の景気対策への期待感の高まりやインド総選挙での新政権誕生などを受けて、新興国株式市況が上昇したことが基準価額の上昇要因となりました。さらに香港ドルやブラジルリアルが円に対して上昇したことも基準価額の上昇要因となりました。
下落要因	ウクライナなどにおける地政学的リスクや、商品市況の下落などが、基準価額の下落要因となりました。

投資環境について

(第6期：2014/1/28～2015/1/26)

◎新興国株式市況

- ・期首から2014年8月にかけては、ウクライナなどで地政学的リスクが高まるなか、中国の景気対策への期待感の高まりやインド総選挙での新政権誕生を受けて、新興国株式市況は上昇しました。
- ・9月から期末にかけては、世界経済への不透明感が高まったことや商品市況の下落などもあり、新興国株式市況は上値の重い展開となりました。

◎為替市況

- ・為替市況は、期首に比べて15.2%の円安・香港ドル高、6.8%の円安・ブラジルレアル高となりました。

当該投資信託のポートフォリオについて

< eMAXIS 新興国株式インデックス >

- ・当ファンドは、主として、新興国株式インデックスマザーファンド受益証券（以下、マザーファンド）に投資しており、これを通じてベンチマークに連動する投資成果をめざして運用を行いました。
- ・資産のほぼ全額をマザーファンドに投資することで、株式（先物・REIT（不動産投資信託証券）を含む）の実質組入比率は高水準を維持しました。このため基準価額は、外国株式市況とほぼ同様の推移となりました。

< 新興国株式インデックスマザーファンド >

基準価額は期首に比べ22.9%の上昇となりました。

- ・当ファンドは、MSCI エマージング・マーケット・インデックス（円換算ベース）に採用されている新興国の株式などを主要投資対象とし、ベンチマークに連動する投資成果をめざして運用を行いました。
- ・株式の国別比率、業種別比率などがベンチマークとほぼ同様になるようにマルチファクターモデルを用いてポートフォリオを構築しました。

(注)マルチファクターモデル

株式市場の構造（動向）を、複数の要因（業種・通貨・企業規模など）に分類し、高度な統計手法を用いて説明をするモデル

当該投資信託のベンチマークとの差異について

<eMAXIS 新興国株式インデックス>

・ベンチマークとのカイ離は2.2%程度となりました。

	マザーファンド 保有以外の要因	マザーファンド 保有による要因	合 計
ベンチマーク とのカイ離	△0.7%程度	2.9%程度	2.2%程度

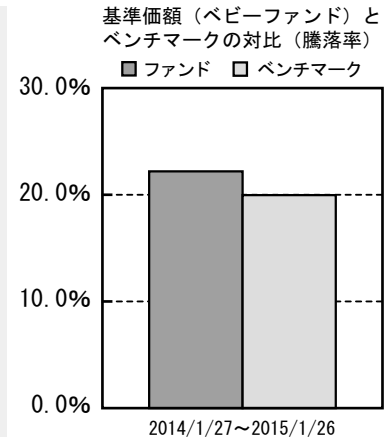
(注) 四捨五入などにより各要因を合算した値と合計が一致しないことがあります。

<マザーファンド保有以外の要因>

ファンドの管理コスト等による影響は△0.7%程度でした。

<マザーファンド保有による要因>

マザーファンド保有による影響は2.9%程度でした。



<新興国株式インデックスマザーファンド>

ベンチマークは20.0%の上昇となったため、カイ離は2.9%程度となりました。

	組入比率 要 因	銘柄選択 要 因	コ ス ト 要 因	その他 の 要 因	合 計
ベンチマーク とのカイ離	0.1%程度	0.6%程度	△0.2%程度	2.4%程度	2.9%程度

(注) 四捨五入などにより各要因を合算した値と合計が一致しないことがあります。

◎組入比率要因

組入比率による影響は0.1%程度でした。

- ・期中、ファンドの資産をほぼ全額株式（先物・REITを含む）に投資しました。
- ・効率的に運用を行うため、円貨、外貨現金などを若干保有しました。

◎銘柄選択要因

銘柄選択による影響は0.6%程度でした。

ファンドとベンチマークの値動きや、推定トラッキングエラー、株式の国別比率、業種別比率などについてモニターし、必要に応じて定量モデルを用いた調整を図ることでベンチマークとの連動性を高めるよう努めました。その際に、ファンドがベンチマークと連動する可能性をより高めるため、

- ・売買に係るコストを考慮しつつ、できる限り多くの銘柄に分散投資を行いました。
- ・ファンドの特性をよりベンチマークに近づけるべく、マルチファクターモデルを用いて組入銘柄とその組入比率を決定しています。

◎コスト要因

売買にかかるコストおよび保管料等による影響は△0.2%程度でした。

◎その他の要因

その他配当・利子収入等による影響は2.4%程度でした。

分配金について

収益分配金につきましては、基準価額水準、市況動向、分配対象額の水準等を勘案し、次表の通りとさせていただきます。収益分配に充てなかった利益（留保益）につきましては、信託財産中に留保し、運用の基本方針に基づいて運用します。

【分配原資の内訳】

(単位：円、1万口当たり、税込み)

項 目	第6期
	2014年1月28日～2015年1月26日
当期分配金	—
(対基準価額比率)	—%
当期の収益	—
当期の収益以外	—
翌期繰越分配対象額	4,649

(注) 対基準価額比率は当期分配金（税込み）の期末基準価額（分配金込み）に対する比率であり、ファンドの収益率とは異なります。

(注) 当期の収益、当期の収益以外は小数点以下切捨てで算出しているため合計が当期分配金と一致しない場合があります。

今後の運用方針

< eMAXIS 新興国株式インデックス >

- ・ ファンド資産のほぼ全額を新興国株式インデックスマザーファンド受益証券に投資し、株式の実質組入比率は高水準を維持します。

< 新興国株式インデックスマザーファンド >

- ・ 引き続きファンドの資産のほぼ全額を株式（先物・REITを含む）に投資し、高い株式組入比率を維持します。
- ・ 売買に係るコストを考慮しつつ、多くの銘柄に分散投資を行います。

○ 1 万口当たりの費用明細

(2014年 1 月28日～2015年 1 月26日)

項 目	当 期		項 目 の 概 要
	金 額	比 率	
(a) 信 託 報 酬	85	0.646	(a) 信託報酬=期中の平均基準価額×信託報酬率
（ 投 信 会 社 ）	(38)	(0.293)	ファンドの運用・調査、受託会社への運用指図、基準価額の算出、目論見書等の作成等の対価
（ 販 売 会 社 ）	(38)	(0.289)	分配金・償還金・換金代金支払等の事務手続き、交付運用報告書等の送付、購入後の説明・情報提供等の対価
（ 受 託 会 社 ）	(9)	(0.065)	投資信託財産の保管・管理、運用指図の実行等の対価
(b) 売 買 委 託 手 数 料	9	0.071	(b) 売買委託手数料=期中の売買委託手数料÷期中の平均受益権口数
（ 株 式 ）	(8)	(0.064)	有価証券等を売買する際に発生する費用
（ 新 株 予 約 権 証 券 ）	(0)	(0.000)	
（ 投 資 信 託 証 券 ）	(0)	(0.000)	
（ 先 物 ・ オ プ シ ョ ン ）	(1)	(0.007)	
(c) 有 価 証 券 取 引 税	3	0.023	(c) 有価証券取引税=期中の有価証券取引税÷期中の平均受益権口数
（ 株 式 ）	(3)	(0.023)	有価証券の取引の都度発生する取引に関する税金
（ 新 株 予 約 権 証 券 ）	(0)	(0.000)	
（ 投 資 信 託 証 券 ）	(0)	(0.000)	
(d) そ の 他 費 用	22	0.165	(d) その他費用=期中のその他費用÷期中の平均受益権口数
（ 保 管 費 用 ）	(19)	(0.148)	外国での資産の保管等に要する費用
（ 監 査 費 用 ）	(0)	(0.003)	ファンドの決算時等に監査法人から監査を受けるための費用
（ そ の 他 ）	(2)	(0.014)	信託事務の処理等に要するその他諸費用
合 計	119	0.905	
期中の平均基準価額は、13,148円です。			

(注) 各期中の費用（消費税等のかかるものは消費税等を含む）は、追加・解約により受益権口数に変動があるため、簡便法により算出した結果です。

(注) 消費税は報告日の税率を採用しています。

(注) 各金額は項目ごとに円未満は四捨五入してあります。

(注) 売買委託手数料、有価証券取引税およびその他費用は、このファンドが組み入れている親投資信託が支払った金額のうち、当ファンドに対応するものを含まず。

(注) 各項目の費用は、このファンドが組み入れている投資信託証券（マザーファンドを除く。）が支払った費用を含みません。

(注) 当該投資信託証券の直近の計算期末時点における「1万口当たりの費用明細」が取得できるものについては「組入れ上位ファンドの概要」に表示することとしております。

(注) 各比率は1万口当たりのそれぞれの費用金額（円未満の端数を含む）を各期中の平均基準価額で除して100を乗じたもので、項目ごとに小数第3位未満は四捨五入してあります。

○売買及び取引の状況

(2014年1月28日～2015年1月26日)

親投資信託受益証券の設定、解約状況

銘柄	設 定		解 約	
	口 数	金 額	口 数	金 額
新興国株式インデックスマザーファンド	千口 2,229,910	千円 4,611,426	千口 240,906	千円 499,846

○株式売買比率

(2014年1月28日～2015年1月26日)

株式売買金額の平均組入株式時価総額に対する割合

項 目	当 期	
	新興国株式インデックスマザーファンド	
(a) 期中の株式売買金額	12,698,310千円	
(b) 期中の平均組入株式時価総額	26,396,818千円	
(c) 売買高比率 (a) / (b)	0.48	

(注) (b)は各月末現在の組入株式時価総額の平均。

○利害関係人との取引状況等

(2014年1月28日～2015年1月26日)

利害関係人との取引状況

<eMAXIS 新興国株式インデックス>

該当事項はございません。

<新興国株式インデックスマザーファンド>

区 分	買付額等 A	うち利害関係人 との取引状況B	$\frac{B}{A}$	売付額等 C	うち利害関係人 との取引状況D	$\frac{D}{C}$
為替直物取引	百万円 9,615	百万円 115	% 1.2	百万円 2,432	百万円 67	% 2.8

平均保有割合 72.3%

※平均保有割合とは、親投資信託の残存口数の合計に対する当該ベビーファンドの親投資信託所有口数の割合。

利害関係人とは、投資信託及び投資法人に関する法律第11条第1項に規定される利害関係人であり、当ファンドに係る利害関係人とは三菱東京UFJ銀行、三菱UFJ信託銀行です。

○組入資産の明細

(2015年1月26日現在)

親投資信託残高

銘 柄	期首(前期末)	当 期 末
	口 数	口 数 評 価 額
新興国株式インデックスマザーファンド	千口 8,836,170	千口 10,825,174 千円 24,286,278

○投資信託財産の構成

(2015年1月26日現在)

項 目	当 期 末
	評 価 額 比 率
新興国株式インデックスマザーファンド	千円 24,286,278 % 99.5
コール・ローン等、その他	127,899 0.5
投資信託財産総額	24,414,177 100.0

(注) 新興国株式インデックスマザーファンドにおいて、期末における外貨建純資産(34,110,642千円)の投資信託財産総額(34,209,956千円)に対する比率は99.7%です。

(注) 外貨建資産は、期末の時価をわが国の対顧客電信売相場場の仲値により邦貨換算したものです。なお、期末における邦貨換算レートは以下の通りです。

1 アメリカドル=117.67円	1 メキシコペソ=8.00円	1 ブラジルレアル=45.61円	100チリペソ=18.81円
100コロンビアペソ=4.93円	1 ユーロ=131.33円	1 トルコリラ=49.82円	1 チェココルナ=4.75円
100ハンガリーフォリント=42.27円	1 ポーランドズロチ=31.29円	1 香港ドル=15.18円	1 マレーシアリングギット=32.65円
1 タイバーツ=3.61円	1 フィリピンペソ=2.66円	100インドネシアルピア=0.95円	100韓国ウォン=10.94円
1 ニュー台湾ドル=3.76円	1 インドルピー=1.93円	1 アラブディルハム=32.09円	1 カタールリアル=32.36円
1 南アフリカランド=10.31円			

○資産、負債、元本及び基準価額の状況 (2015年1月26日現在)

項 目	当 期 末
	円
(A) 資産	24,414,177,889
コール・ローン等	127,898,962
新興国株式インデックスマザーファンド(評価額)	24,286,278,728
未収利息	199
(B) 負債	122,877,197
未払解約金	50,790,604
未払信託報酬	71,716,116
その他未払費用	370,477
(C) 純資産総額(A-B)	24,291,300,692
元本	16,925,293,009
次期繰越損益金	7,366,007,683
(D) 受益権総口数	16,925,293,009口
1万口当たり基準価額(C/D)	14,352円

<注記事項>

①期首元本額	13,735,163,335円
期中追加設定元本額	6,869,864,104円
期中一部解約元本額	3,679,734,430円

②分配金の計算過程

		第6期
費用控除後の配当等収益額	A	449,698,891円
費用控除後・繰越欠損金補填後の 有価証券売買等損益額	B	2,794,417,404円
収益調整金額	C	3,141,578,878円
分配準備積立金額	D	1,483,423,593円
当ファンドの分配対象収益額	E=A+B+C+D	7,869,118,766円
当ファンドの期末残存口数	F	16,925,293,009口
1万口当たり収益分配対象額	G=E/F*10,000	4,649円
1万口当たり分配金額	H	－円
収益分配金金額	I=F*H/10,000	－円

○損益の状況 (2014年1月28日～2015年1月26日)

項 目	当 期
	円
(A) 配当等収益	51,259
受取利息	51,259
(B) 有価証券売買損益	3,575,671,634
売買益	4,063,510,357
売買損	△ 487,838,723
(C) 信託報酬等	△ 129,379,529
(D) 当期損益金(A+B+C)	3,446,343,364
(E) 前期繰越損益金	1,281,196,524
(F) 追加信託差損益金	2,638,467,795
(配当等相当額)	(3,126,160,169)
(売買損益相当額)	(△ 487,692,374)
(G) 計(D+E+F)	7,366,007,683
(H) 収益分配金	0
次期繰越損益金(G+H)	7,366,007,683
追加信託差損益金	2,638,467,795
(配当等相当額)	(3,141,578,878)
(売買損益相当額)	(△ 503,111,083)
分配準備積立金	4,727,539,888

- (注) (B)有価証券売買損益は期末の評価換えによるものを含みません。
- (注) (C)信託報酬等には信託報酬に対する消費税等相当額を含めて表示しています。
- (注) (F)追加信託差損益金とあるのは、信託の追加設定の際、追加設定をした価額から元本を差し引いた差額分をいいます。

*三菱UFJ投信では本資料のほかに当ファンドに関する情報等の開示を行っている場合があります。詳しくは、取り扱い販売会社にお問い合わせいただくか、当社ホームページ (<http://www.am.mufg.jp/>) をご覧ください。

[お 知 ら せ]

- ①書面決議を行う場合の受益者数要件の撤廃を信託約款に記載し、信託約款に所要の変更を行いました。
(2014年12月1日)
- ②併合手続要件の緩和を信託約款に記載し、信託約款に所要の変更を行いました。
(2014年12月1日)
- ③買取請求の一部適用除外を信託約款に記載し、信託約款に所要の変更を行いました。
(2014年12月1日)
- ④運用報告書の二段階化について信託約款に記載し、所要の変更を行いました。
(2014年12月1日)
- ⑤新たに発行可能となる新投資口予約権を投資の対象とする有価証券に追加し信託約款に所要の変更を行いました。
(2014年12月1日)
- ⑥デリバティブ取引等のリスク量計算を規格化し、定量的に規制する旨を信託約款に記載し、所要の変更を行いました。
(2014年12月1日)
- ⑦2014年1月1日から、2037年12月31日までの間、普通分配金並びに解約時又は償還時の差益に対し、所得税15%に2.1%の率を乗じた復興特別所得税が付加され、20.315% (所得税15%、復興特別所得税0.315%、地方税5% (法人受益者は15.315%の源泉徴収が行われます。)) の税率が適用されます。

○ (参考情報) 親投資信託の組入資産の明細

(2015年1月26日現在)

<新興国株式インデックスマザーファンド>

下記は、新興国株式インデックスマザーファンド全体(15,232,834千口)の内容です。

外国株式

銘柄	株数	当期末			業種等
		株数	評価額		
			外貨建金額	邦貨換算金額	
(アメリカ)	百株	百株	千アメリカドル	千円	
AMBEV SA-ADR	70	85	56	6,621	食品・飲料・タバコ
AMERICA MOVIL-SPN ADR CL L	20	8	18	2,215	電気通信サービス
VALE SA-SP ADR	40	20	15	1,847	素材
PETROLEO BRASILEIRO-SPON ADR	20	40	29	3,412	エネルギー
TAIWAN SEMICONDUCTOR-SP ADR	36	28	67	7,943	半導体・半導体製造装置
INFOSYS LTD-SP ADR	9	18	63	7,519	ソフトウェア・サービス
CIA DE MINAS BUENAVENTUR-ADR	108	128	140	16,492	素材
MOBILE TELESYSTEMS-SP ADR	290	362	312	36,718	電気通信サービス
TATNEFT-SPONSORED ADR	137	—	—	—	エネルギー
SOUTHERN COPPER CORP	91	122	331	38,955	素材
BANCO BRADESCO-ADR	29	29	39	4,690	銀行
ITAU UNIBANCO H-SPON PRF ADR	32	36	47	5,622	銀行
ECOPETROL SA-SPONSORED ADR	14	14	23	2,759	エネルギー
SASOL LTD-SPONSORED ADR	10	11	39	4,598	エネルギー
CREDICORP LTD	38	47	711	83,728	銀行
AK TRANSNEFT OAO-PREF	—	1	235	27,722	エネルギー
MOSCOW EXCHANGE MICEX-RTS	—	980	105	12,371	各種金融
SBERBANK	—	500	50	5,886	銀行
GAZPROM OAO	—	360	85	10,050	エネルギー
RUSHYDRO JSC	—	72,000	62	7,376	公益事業
MMC NORILSK NICKEL OJSC	—	40	645	75,988	素材
LUKOIL OAO	—	19	86	10,148	エネルギー
TATNEFT-CLS	—	1,027	475	55,894	エネルギー
ROSNEFT OAO	—	810	306	36,087	エネルギー
VTB BANK OJSC	—	3,740,000	370	43,581	銀行
URALKALI PJSC	—	895	216	25,503	素材
SBERBANK-PREFERENCE	—	820	58	6,881	銀行
SURGUTNEFTEGAS	—	5,210	238	28,050	エネルギー
SURGUTNEFTEGAS-PREFERENCE	—	4,970	304	35,791	エネルギー
SEVERSTAL PAO	—	158	143	16,941	素材
ROSTELECOM	—	500	70	8,283	電気通信サービス
DP WORLD LTD	—	123	252	29,699	運輸
ALROSA AO	—	1,410	166	19,574	素材
SAMSUNG ELECTR-GDR	0.8	0.8	50	5,977	テクノロジー・ハードウェアおよび機器
HON HAI PRECISION-GDR REG S	102	99	55	6,587	テクノロジー・ハードウェアおよび機器
RELIANCE INDS-SPONS GDR 144A	23	8	24	2,885	エネルギー
LUKOIL OAO-SPON ADR	291	337	1,496	176,129	エネルギー
SURGUTNEFTEGAS-SP ADR	785	—	—	—	エネルギー
GAZPROM OAO-SPON ADR	3,360	3,940	1,910	224,809	エネルギー
MMC NORILSK NICKEL JSC-ADR	320	—	—	—	素材
SISTEMA JSFC-REG S SPONS GDR	73	—	—	—	電気通信サービス
ROSTELECOM-SPONSORED ADR	110	—	—	—	電気通信サービス
NOVATEK OAO-SPONS GDR REG S	53	63	541	63,753	エネルギー

銘柄	株数	当 期 末			業 種 等	
		株 数	評 価 額			
			外貨建金額	邦貨換算金額		
(アメリカ)	百株	百株	千アメリカドル	千円		
ROSNEFT OJSC-REG S GDR	695	—	—	—	エネルギー	
VTB BANK OJSC-GDR-REG S	1,530	—	—	—	銀行	
URALKALI PSJC-SPON GDR-REG S	158	—	—	—	素材	
SEVERSTAL - GDR REG S	130	—	—	—	素材	
GLOBAL TELECOM HOLDING-GDR	400	520	145	17,132	電気通信サービス	
RUSHYDRO JSC-ADR	750	—	—	—	公益事業	
MAGNIT PJSC-SPON GDR REGS	150	186	842	99,136	食品・生活必需品小売り	
SBERBANK-SPONSORED ADR	1,645	1,671	729	85,847	銀行	
COMMERCIAL INTL BANK-GDR REG	566	686	477	56,181	銀行	
MEGAFON-REG S GDR	55	64	113	13,365	電気通信サービス	
INNER MONGOLIA YITAI COAL-B	590	760	110	12,985	エネルギー	
小 計	株 数 ・ 金 額	12,734	3,839,110	12,269	1,443,749	
	銘柄 数 < 比 率 >	36	44	—	< 4.2% >	
(メキシコ)			千メキシコペソ			
ALFA S. A. B. -A	1,620	2,047	6,116	48,931	資本財	
GRUPO CARSO SAB DE CV-SER A1	297	427	2,871	22,972	資本財	
AMERICA MOVIL SAB DE C-SER L	19,680	23,780	41,020	328,164	電気通信サービス	
KIMBERLY-CLARK DE MEXICO-A	900	1,085	3,307	26,456	家庭用品・パーソナル用品	
WALMART DE MEXICO-SER V	2,950	3,710	11,144	89,158	食品・生活必需品小売り	
CEMEX SAB-CPO	6,418	8,499	11,882	95,062	素材	
GRUPO TELEVISIA SAB-SER CPO	1,459	1,830	18,060	144,482	メディア	
GRUPO BIMBO SAB- SERIES A	915	1,200	4,849	38,793	食品・飲料・タバコ	
INDUSTRIAS CH S. A. B. -SER B	82	—	—	—	素材	
GRUPO FINANCIERO BANORTE-O	1,415	1,780	14,332	114,660	銀行	
FOMENTO ECONOMICO MEXICA-UBD	1,103	1,385	17,784	142,278	食品・飲料・タバコ	
INDUSTRIAS PENOLES SAB DE CV	73	93	2,847	22,780	素材	
MEXICHEM SAB DE CV-*	610	670	2,990	23,927	素材	
COCA-COLA FEMSA SAB-SER L	245	293	3,677	29,417	食品・飲料・タバコ	
GRUPO MEXICO SAB DE CV-SER B	2,117	2,673	10,796	86,371	素材	
GRUPO FINANCIERO INBURSA-O	1,300	1,690	6,756	54,052	銀行	
GRUPO AEROPORT DEL PACIFIC-B	160	228	2,276	18,208	運輸	
ARCA CONTINENTAL SAB DE CV	168	303	2,717	21,742	食品・飲料・タバコ	
COMPARTAMOS SAB DE CV	560	780	2,211	17,690	各種金融	
MINERA FRISCO SAB DE CV-A1	387	387	828	6,631	素材	
EL PUERTO DE LIVERPOOL-C1	110	130	1,965	15,722	小売	
GRUPO FIN SANTANDER-B	980	1,285	4,040	32,320	銀行	
CONTROLADORA COML MEXIC-UBC	240	300	1,435	11,486	食品・生活必需品小売り	
GRUPO AEROPORT DEL SURESTE-B	120	142	2,791	22,334	運輸	
OHL MEXICO SAB DE CV	405	500	1,530	12,240	運輸	
GENOMMA LAB INTERNACIONAL-B	425	580	1,450	11,604	医薬品・バイオテクノロジー・ライフサイエンス	
GRUPO COMERCIAL CHEDRAUI SA	190	260	1,082	8,661	食品・生活必需品小売り	
PROMOTORA Y OPERADORA DE INF	155	189	3,417	27,339	資本財	
GRUMA S. A. B. -B	—	115	1,906	15,249	食品・飲料・タバコ	
GRUPO LALA SAB DE CV	—	420	1,248	9,985	食品・飲料・タバコ	
小 計	株 数 ・ 金 額	45,086	56,783	187,340	1,498,727	
	銘柄 数 < 比 率 >	28	29	—	< 4.4% >	
(ブラジル)			千ブラジルレアル			
CIA ENERGETICA MINAS GER-PRF	384	503	574	26,214	公益事業	
CENTRAIS ELETRICAS BRAS-PR B	120	170	116	5,311	公益事業	
PETROBRAS - PETROLEO BRAS-PR	2,351	2,914	2,914	132,907	エネルギー	
OI SA-PREFERENCE	408	209	147	6,708	電気通信サービス	
CIA SANEAMENTO BASICO DE SP	196	252	340	15,516	公益事業	

銘柄	期首(前期末)		当 期 末		業 種 等
	株 数	株 数	評 価 額		
			外貨建金額	邦貨換算金額	
(ブラジル)	百株	百株	千ブラジルレアル	千円	
GERDAU SA-PREF	472	589	524	23,936	素材
CIA PARANAENSE DE ENERGI-PFB	55	71	224	10,252	公益事業
TELEFONICA BRASIL S. A.-PREF	171	216	1,120	51,110	電気通信サービス
VALE SA-PREF	1,048	1,373	2,515	114,724	素材
ITAU UNIBANCO HOLDING S-PREF	1,383	1,923	6,545	298,544	銀行
COSAN SA INDUSTRIA COMERCIO	75	75	204	9,338	エネルギー
BRF SA	372	458	2,823	128,783	食品・飲料・タバコ
JBS SA	420	530	580	26,493	食品・飲料・タバコ
NATURA COSMETICOS SA	100	115	372	16,973	家庭用品・パーソナル用品
VALE SA	717	890	1,826	83,296	素材
USINAS SIDER MINAS GER-PF A	205	255	101	4,640	素材
ULTRAPAR PARTICIPACOES SA	180	250	1,322	60,319	エネルギー
TRACTEBEL ENERGIA SA	85	112	355	16,218	公益事業
PORTO SEGURO SA	64	82	238	10,875	保険
PETROBRAS - PETROLEO BRAS	1,660	2,111	2,009	91,661	エネルギー
CIA BRASILEIRA DE DIS-PREF	77	99	931	42,480	食品・生活必需品小売り
LOJAS RENNEN S. A.	67	93	673	30,727	小売
LOJAS AMERICANAS SA-PREF	272	340	556	25,368	小売
ITAUSA-INVESTIMENTOS ITAU-PR	1,629	2,237	2,147	97,954	銀行
METALURGICA GERDAU SA-PREF	172	200	194	8,857	素材
AES TIETE SA-PREF	67	67	112	5,118	公益事業
EDP - ENERGIAS DO BRASIL SA	130	180	155	7,109	公益事業
EMBRAER SA	330	485	1,113	50,767	資本財
CENTRAIS ELETRICAS BRASILEIR	185	185	96	4,387	公益事業
CYRELA BRAZIL REALTY SA EMP	165	165	181	8,278	耐久消費財・アパレル
CIA SIDERURGICA NACIONAL SA	424	489	244	11,151	素材
SOUZA CRUZ SA	210	287	632	28,850	食品・飲料・タバコ
CPFL ENERGIA SA	145	172	284	12,991	公益事業
CIA ENERGETICA DE SP-PREF B	87	127	301	13,762	公益事業
CCR SA	490	643	1,044	47,656	運輸
BM&FBOVESPA SA	1,075	1,310	1,290	58,852	各種金融
B2W CIA DIGITAL	—	70	159	7,279	小売
BRASKEM SA-PREF A	80	120	145	6,638	素材
BRADESPAR SA -PREF	135	160	216	9,859	素材
BANCO BRADESCO SA-PREF	1,178	1,486	5,256	239,731	銀行
BANCO DO BRASIL S. A.	324	621	1,415	64,549	銀行
CIELO SA	195	496	1,913	87,262	ソフトウェア・サービス
BANCO SANTANDER BRASIL-UNIT	530	310	403	18,409	銀行
DURATEX SA	162	178	134	6,125	素材
SUZANO PAPEL E CELULO-PREF A	160	230	229	10,469	素材
FIBRIA CELULOSE SA	135	185	539	24,587	素材
MRV ENGENHARIA	170	—	—	—	耐久消費財・アパレル
HYPERMARCAS SA	185	255	469	21,400	家庭用品・パーソナル用品
KLABIN SA-PREF	260	—	—	—	素材
BANCO BRADESCO S. A.	338	426	1,460	66,621	銀行
WEG SA	128	209	667	30,447	資本財
BR MALLS PARTICIPACOES SA	225	305	517	23,607	不動産
BANCO ESTADO RIO GRAN-PREF B	100	100	125	5,724	銀行
LOCALIZA RENT A CAR	83	113	409	18,672	運輸
MULTIPLAN EMPREENDIMENTOS	49	58	305	13,925	不動産
SUL AMERICA SA - UNITS	74	134	164	7,502	保険
CIA SANEAMENTO MINAS GERAIS	33	—	—	—	公益事業

銘柄	株数	期首(前期末)		当期末		業種等
		株数	株数	評価額		
				外貨建金額	邦貨換算金額	
(ブラジル)	百株	百株		千ブラジルレアル	千円	
TIM PARTICIPACOES SA	448	593	736	33,608	電気通信サービス	
CIA HERING	72	—	—	—	小売	
RAIA DROGASIL SA	128	155	402	18,366	食品・生活必需品小売り	
M DIAS BRANCO SA	19	24	215	9,807	食品・飲料・タバコ	
CETIP SA-MERCADOS ORGANIZADO	110	143	501	22,860	各種金融	
ODONTOPREV S. A.	140	180	182	8,316	ヘルスケア機器・サービス	
MARCOPOLO SA-PREF	210	—	—	—	資本財	
TOTVS SA	75	90	312	14,248	ソフトウェア・サービス	
TRANSMISSORA ALIANCA DE-UNIT	50	75	146	6,687	公益事業	
ALL AMERICA LATINA LOGISTICA	250	—	—	—	運輸	
ECORODOVIAS INFRA E LOG SA	90	152	165	7,549	運輸	
BR PROPERTIES SA	113	—	—	—	不動産	
ESTACIO PARTICIPACOES SA	140	215	351	16,033	消費者サービス	
LOJAS AMERICANAS SA	30	125	155	7,069	小売	
ANHANGUERA EDUCACIONAL PARTI	230	—	—	—	消費者サービス	
QUALICORP SA	100	149	401	18,321	ヘルスケア機器・サービス	
KROTON EDUCACIONAL SA	102	971	1,233	56,253	消費者サービス	
BB SEGURIDADE PARTICIPACOES	345	496	1,500	68,433	保険	
AMBEV SA	2,583	3,260	5,574	254,257	食品・飲料・タバコ	
VIA VAREJO SA	—	87	168	7,698	小売	
KLABIN SA - UNIT	—	315	417	19,022	素材	
小計	株数・金額	25,775	32,669	61,817	2,819,492	
	銘柄数<比率>	75	70	—	<8.3%>	
(チリ)				千チリペソ		
BANCO DE CREDITO E INVERSION	19	25	68,134	12,816	銀行	
CAP SA	45	45	8,688	1,634	素材	
CENCOSUD SA	620	910	121,839	22,918	食品・生活必需品小売り	
EMPRESAS CMPC SA	650	915	146,217	27,503	素材	
COLBUN SA	4,100	6,000	103,086	19,390	公益事業	
EMPRESAS COPEC SA	260	318	223,534	42,046	エネルギー	
CORPBANCA	76,000	95,000	64,533	12,138	銀行	
E. CL SA	300	—	—	—	公益事業	
EMPRESA NACIONAL DE TELECOM	74	74	46,159	8,682	電気通信サービス	
S. A. C. I. FALABELLA	405	675	273,807	51,503	小売	
AES GENER SA	1,400	1,850	60,345	11,350	公益事業	
AGUAS ANDINAS SA-A	1,300	1,800	64,697	12,169	公益事業	
LATAM AIRLINES GROUP SA	190	240	167,268	31,463	運輸	
VINA CONCHA Y TORO SA	240	360	41,763	7,855	食品・飲料・タバコ	
EMPRESA NACIONAL DE ELECTRIC	1,900	2,400	227,340	42,762	公益事業	
BANCO SANTANDER CHILE	38,800	47,300	149,657	28,150	銀行	
SOC QUIMICA Y MINERA CHILE-B	54	69	105,770	19,895	素材	
ENERSIS SA	10,750	14,010	284,108	53,440	公益事業	
CIA CERVECERIAS UNIDAS SA	90	95	57,168	10,753	食品・飲料・タバコ	
BANCO DE CHILE	9,723	15,841	113,977	21,439	銀行	
EMBOTELLADORA ANDINA-PREF B	140	200	35,904	6,753	食品・飲料・タバコ	
小計	株数・金額	147,061	188,127	2,364,000	444,668	
	銘柄数<比率>	21	20	—	<1.3%>	
(コロンビア)				千コロンビアペソ		
GRUPO AVAL ACCIONES-PF	900	2,254	284,029	14,002	銀行	
BANCO DAVIVIENDA SA	52	68	184,144	9,078	銀行	
BANCOLOMBIA SA-PREF	185	303	848,400	41,826	銀行	
ECOPETROL SA	2,545	3,140	631,140	31,115	エネルギー	

銘柄	株数	期首(前期末)		当期末		業種等
		株数	株数	評価額		
				外貨建金額	邦貨換算金額	
(コロンビア)	百株	百株	千コロンビアペソ	千円		
CORP FINANCIERA COLOMBIANA	41	64	250,926	12,370	各種金融	
INTERCONEXION ELECTRICA SA	206	303	241,188	11,890	公益事業	
GRUPO ARGOS SA	166	205	397,700	19,606	素材	
ALMACENES EXITO SA	119	149	397,532	19,598	食品・生活必需品小売り	
BANCOLOMBIA SA	117	—	—	—	銀行	
GRUPO DE INV SURAMERICANA	132	164	574,000	28,298	各種金融	
CEMENTOS ARGOS SA	230	308	288,904	14,242	素材	
ISAGEN SA ESP	440	580	168,200	8,292	公益事業	
GRUPO DE INV SURAMERICANA-PF	53	63	220,500	10,870	各種金融	
GRUPO ARGOS SA-PRF	73	90	175,500	8,652	素材	
CEMEX LATAM HOLDINGS SA	90	112	179,200	8,834	素材	
小計	株数・金額	5,349	7,803	4,841,363	238,679	
	銘柄数<比率>	15	14	—	<0.7%>	
(ユーロ…ギリシャ)			千ユーロ			
HELLENIC TELECOMMUN ORGANIZA	140	168	151	19,945	電気通信サービス	
ALPHA BANK A. E.	850	2,850	132	17,441	銀行	
HELLENIC PETROLEUM SA	42	—	—	—	エネルギー	
NATIONAL BANK OF GREECE	190	1,095	159	20,995	銀行	
EUROBANK ERGASIAS SA	—	5,770	99	13,109	銀行	
TITAN CEMENT CO. S. A.	28	33	67	8,838	素材	
PIRAEUS BANK S. A	580	1,450	140	18,490	銀行	
PUBLIC POWER CORP	65	74	41	5,471	公益事業	
OPAP SA	131	159	140	18,480	消費者サービス	
FF GROUP	16	27	75	9,928	小売	
JUMBO SA	55	66	65	8,558	小売	
ユーロ計	株数・金額	2,097	11,693	1,075	141,260	
	銘柄数<比率>	10	10	—	<0.4%>	
(トルコ)			千トルコリラ			
AKBANK T. A. S.	986	1,251	1,159	57,743	銀行	
TURKIYE IS BANKASI-C	927	1,157	828	41,280	銀行	
TURKIYE GARANTI BANKASI	1,300	1,635	1,733	86,343	銀行	
TURKCELL ILETISIM HIZMET AS	425	608	899	44,830	電気通信サービス	
YAPI VE KREDI BANKASI	450	560	294	14,674	銀行	
ANADOLU EFES BIRACILIK VE	110	148	315	15,705	食品・飲料・タバコ	
TUPRAS-TURKIYE PETROL RAFINE	72	93	509	25,390	エネルギー	
HACI OMER SABANCI HOLDING	450	640	694	34,595	各種金融	
EREGLI DEMIR VE CELIK FABRIK	839	959	466	23,232	素材	
KOC HOLDING AS	333	468	594	29,642	資本財	
ARCELIK AS	130	160	244	12,156	耐久消費財・アパレル	
TURK SISE VE CAM FABRIKALARI	314	499	196	9,789	資本財	
FORD OTOMOTIV SANAYI AS	38	42	134	6,706	自動車・自動車部品	
TURK HAVA YOLLARI AO	293	418	391	19,507	運輸	
ULKER BISKUVI SANAYI	75	107	203	10,128	食品・飲料・タバコ	
TOFAS TURK OTOMOBIL FABRIKA	80	80	137	6,855	自動車・自動車部品	
TURKIYE VAKIFLAR BANKASI T-D	430	530	306	15,288	銀行	
COCA-COLA ICECEK AS	36	51	251	12,551	食品・飲料・タバコ	
TAV HAVALIMANLARI HOLDING AS	85	110	203	10,138	運輸	
TURKIYE HALK BANKASI	367	440	710	35,402	銀行	
ENKA INSAAT VE SANAYI AS	202	369	193	9,621	資本財	
TURK TELEKOMUNIKASYON AS	250	350	269	13,426	電気通信サービス	
BIM BIRLESIK MAGAZALAR AS	124	155	772	38,467	食品・生活必需品小売り	
KOZA ALTIN ISLETMELERI AS	25	—	—	—	素材	

銘柄	株数	期首(前期末)		当期末		業種等
		株数	株数	評価額		
				外貨建金額	邦貨換算金額	
(トルコ)		百株	百株	千トルコリラ	千円	
PETKIM PETROKIMYA HOLDING AS	—	348	138	6,917	—	素材
小計	株数・金額	8,344	11,182	11,649	580,393	
	銘柄数<比率>	24	24	—	<1.7%>	
(チェコ)				千チェココルナ		
02 CZECH REPUBLIC AS	68	68	1,458	6,928	—	電気通信サービス
CEZ AS	94	111	6,426	30,527	—	公益事業
KOMERCNI BANKA AS	8	10	5,190	24,655	—	銀行
小計	株数・金額	170	189	13,076	62,111	
	銘柄数<比率>	3	3	—	<0.2%>	
(ハンガリー)				千ハンガリーフォリント		
RICHTER GEDEON NYRT	80	93	35,107	14,839	—	医薬品・バイオテクノロジー・ライフサイエンス
OTP BANK PLC	122	160	60,464	25,558	—	銀行
MOL HUNGARIAN OIL AND GAS PL	22	30	34,190	14,452	—	エネルギー
小計	株数・金額	224	283	129,762	54,850	
	銘柄数<比率>	3	3	—	<0.2%>	
(ポーランド)				千ポーランドズロチ		
POLSKI KONCERN NAFTOWY ORLEN	181	234	1,247	39,032	—	エネルギー
ORANGE POLSKA SA	330	455	373	11,674	—	電気通信サービス
PKO BANK POLSKA SA	486	627	2,069	64,742	—	銀行
BANK PEKAO SA	75	91	1,632	51,080	—	銀行
KGHM POLSKA MIEDZ SA	78	100	1,087	34,040	—	素材
BANK ZACHODNI WBK SA	15	25	878	27,487	—	銀行
MBANK	8	9	442	13,858	—	銀行
POLSKIE GORNICTWO NAFTOWE I	1,022	1,312	572	17,898	—	エネルギー
GRUPA LOTOS SA	40	78	192	6,038	—	エネルギー
EUROCASH SA	41	51	186	5,824	—	食品・生活必需品小売り
BANK MILLENNIUM SA	230	330	247	7,744	—	銀行
CYFROWY POLSAT SA	95	123	281	8,813	—	メディア
BANK HANDLOWY W WARSZAWIE SA	18	26	282	8,851	—	銀行
PGE SA	420	581	1,107	34,668	—	公益事業
POWSZECHNY ZAKLAD UBEZPIECZE	31	38	1,978	61,911	—	保険
KERNEL HOLDING SA	35	—	—	—	—	食品・飲料・タバコ
TAURON POLSKA ENERGIA SA	600	730	365	11,443	—	公益事業
ENEA SA	80	140	237	7,429	—	公益事業
JASTRZEBSKA SPOLKA WEGLOWA S	22	—	—	—	—	素材
SYNTHOS SA	290	430	175	5,476	—	素材
GETIN NOBLE BANK SA	—	820	147	4,618	—	銀行
GRUPA AZOTY SA	18	36	259	8,110	—	素材
ALIOR BANK SA	27	27	228	7,161	—	銀行
ENERGA SA	—	140	326	10,206	—	公益事業
LPP SA	—	0.66	509	15,934	—	耐久消費財・アパレル
CCC SA	—	18	276	8,645	—	耐久消費財・アパレル
小計	株数・金額	4,142	6,424	15,106	472,692	
	銘柄数<比率>	22	24	—	<1.4%>	
(香港)				千香港ドル		
PETROCHINA CO LTD-H	11,930	14,990	13,371	202,972	—	エネルギー
CHINA PETROLEUM & CHEMICAL-H	14,420	18,140	11,482	174,306	—	エネルギー
CHINA UNICOM HONG KONG LTD	2,600	4,220	5,080	77,127	—	電気通信サービス
BRILLIANCE CHINA AUTOMOTIVE	1,680	2,120	3,069	46,598	—	自動車・自動車部品
CITIC LTD	800	1,560	2,109	32,016	—	資本財
CNOOC LTD	10,100	12,700	13,563	205,895	—	エネルギー
YANZHOU COAL MINING CO-H	1,060	1,360	864	13,130	—	エネルギー

銘柄	期首(前期末)	当 期 末				業 種 等
		株 数	株 数	評 価 額		
				外貨建金額	邦貨換算金額	
(香港)		百株	百株	千香港ドル	千円	
SINOPEC SHANGHAI PETROCHEM-H		1,610	2,210	510	7,749	素材
BEIJING CAPITAL INTL AIRPO-H		1,000	1,000	799	12,128	運輸
ZHEJIANG EXPRESSWAY CO-H		760	980	931	14,147	運輸
CHINA RESOURCES ENTERPRISE		640	880	1,594	24,205	食品・生活必需品小売り
TINGYI (CAYMAN ISLN) HLDG CO		1,120	1,360	2,456	37,284	食品・飲料・タバコ
SHANGHAI INDUSTRIAL HLDG LTD		260	320	750	11,391	資本財
CHINA MERCHANTS HLDGS INTL		620	840	2,364	35,894	運輸
COSCO PACIFIC LTD		1,000	1,160	1,324	20,109	運輸
BYD CO LTD-H		305	445	1,321	20,062	自動車・自動車部品
CHINA TELECOM CORP LTD-H		7,920	9,960	4,770	72,421	電気通信サービス
DATANG INTL POWER GEN CO-H		1,640	1,640	662	10,057	公益事業
BEIJING ENTERPRISES HLDGS		300	350	2,157	32,754	資本財
CHINA EVERBRIGHT LTD		540	540	924	14,033	各種金融
JIANGSU EXPRESS CO LTD-H		700	920	885	13,448	運輸
CHINA MOBILE LTD		3,400	4,335	45,300	687,665	電気通信サービス
HUANENG POWER INTL INC-H		1,760	2,540	2,844	43,184	公益事業
HUADIAN POWER INTL CORP-H		—	1,280	844	12,824	公益事業
ANHUI CONCH CEMENT CO LTD-H		690	905	2,497	37,916	素材
CSPC PHARMACEUTICAL GROUP LT		—	1,960	1,313	19,934	医薬品・バイオテクノロジー・ライフサイエンス
LENOVO GROUP LTD		3,500	4,720	4,974	75,518	テクノロジー・ハードウェアおよび機器
CHINA TAIPING INSURANCE HOLD		440	760	1,877	28,495	保険
TSINGTAO BREWERY CO LTD-H		200	260	1,402	21,292	食品・飲料・タバコ
SINOTRANS LIMITED-H		—	1,150	645	9,793	運輸
ALUMINUM CORP OF CHINA LTD-H		2,100	2,600	1,003	15,234	素材
LEE & MAN PAPER MANUFACTURIN		1,000	1,000	415	6,299	素材
AVICHINA INDUSTRY & TECH-H		1,200	1,560	795	12,077	資本財
PICC PROPERTY & CASUALTY-H		1,760	2,500	3,940	59,809	保険
CHINA LIFE INSURANCE CO-H		4,210	5,290	17,166	260,580	保険
KINGBOARD CHEMICAL HOLDINGS		410	410	539	8,190	テクノロジー・ハードウェアおよび機器
SEMICONDUCTOR MANUFACTURING		—	16,000	1,120	17,001	半導体・半導体製造装置
CHINA RESOURCES POWER HOLDIN		1,120	1,360	2,869	43,560	公益事業
CHINA SHIPPING CONTAINER-H		2,410	2,410	585	8,889	運輸
CHINA MENGNIU DAIRY CO		770	950	3,287	49,896	食品・飲料・タバコ
PING AN INSURANCE GROUP CO-H		1,065	1,850	16,122	244,743	保険
ATR CHINA LTD-H		1,160	1,160	851	12,924	運輸
SINO BIOPHARMACEUTICAL		1,680	2,120	1,600	24,297	医薬品・バイオテクノロジー・ライフサイエンス
CHINA OILFIELD SERVICES-H		1,040	1,220	1,671	25,371	エネルギー
TENCENT HOLDINGS LTD		576	3,652	48,462	735,653	ソフトウェア・サービス
BANK OF COMMUNICATIONS CO-H		4,919	6,139	4,235	64,301	銀行
ZTE CORP-H		382	492	861	13,075	テクノロジー・ハードウェアおよび機器
ZIJIN MINING GROUP CO LTD-H		2,900	4,640	1,215	18,454	素材
CHINA CONSTRUCTION BANK-H		40,645	51,165	33,206	504,073	銀行
GUANGZHOU R&F PROPERTIES - H		560	700	645	9,797	不動産
SHENZHOU INTERNATIONAL GROUP		300	430	1,201	18,244	耐久消費財・アパレル
DONGFENG MOTOR GRP CO LTD-H		1,520	1,880	2,218	33,675	自動車・自動車部品
SHANGHAI ELECTRIC GRP CO L-H		1,500	1,960	925	14,043	資本財
CHINA SHENHUA ENERGY CO-H		1,920	2,435	5,259	79,840	エネルギー
NINE DRAGONS PAPER HOLDINGS		900	1,200	702	10,656	素材
AGILE PROPERTY HOLDINGS LTD		760	—	—	—	不動産
GOLDEN EAGLE RETAIL GROUP		400	—	—	—	小売
JIANGXI COPPER CO LTD-H		720	970	1,276	19,377	素材
SHANDONG WEIGAO GP MEDICAL-H		880	1,280	806	12,241	ヘルスケア機器・サービス

銘柄	期首(前期末)		当 期 末		業 種 等
	株 数	株 数	評 価 額		
			外貨建金額	邦貨換算金額	
(香港)	百株	百株	千香港ドル	千円	
BANK OF CHINA LTD-H	42,450	56,360	25,474	386,706	銀行
CHINA EVERBRIGHT INTL LTD	1,580	1,760	2,031	30,831	商業・専門サービス
SHIMAO PROPERTY HOLDINGS LTD	805	990	1,679	25,487	不動産
AAC TECHNOLOGIES HOLDINGS IN	385	520	2,485	37,731	テクノロジー・ハードウェアおよび機器
CHINA MERCHANTS BANK-H	2,625	3,255	6,081	92,313	銀行
CHINA BLUECHEMICAL LTD - H	1,000	—	—	—	素材
IND & COMM BK OF CHINA-H	41,583	52,333	30,562	463,942	銀行
ENN ENERGY HOLDINGS LTD	440	540	2,592	39,346	公益事業
CHINA COMMUNICATIONS SERVI-H	1,300	1,880	671	10,188	電気通信サービス
CHINA COMMUNICATIONS CONST-H	2,390	3,230	2,955	44,863	資本財
CHINA COAL ENERGY CO-H	2,180	2,920	1,296	19,680	エネルギー
CHINA OVERSEAS LAND & INVEST	2,320	2,860	7,021	106,583	不動産
CHINA AGRI-INDUSTRIES HLDGS	1,340	1,340	415	6,305	食品・飲料・タバコ
CHINA CITIC BANK CORP LTD-H	4,560	5,940	3,510	53,289	銀行
ANTA SPORTS PRODUCTS LTD	480	730	979	14,871	耐久消費財・アパレル
CHINA RAILWAY GROUP LTD-H	2,300	2,740	1,635	24,831	資本財
GOME ELECTRICAL APPLIANCES	5,200	7,900	869	13,191	小売
HENGAN INTL GROUP CO LTD	415	530	4,523	68,667	家庭用品・パーソナル用品
CHINA RESOURCES LAND LTD	1,160	1,580	3,357	50,966	不動産
CHINA RAILWAY CONSTRUCTION-H	1,200	1,480	1,404	21,320	資本財
GUANGDONG INVESTMENT LTD	1,360	1,760	1,897	28,800	公益事業
FOSUN INTERNATIONAL	930	1,310	1,412	21,436	素材
SINO-OCEAN LAND HOLDINGS	1,800	2,520	1,254	19,050	不動産
CHINA NATIONAL BUILDING MA-H	1,660	1,900	1,464	22,237	素材
SHUI ON LAND LTD	2,276	2,276	411	6,253	不動産
WEICHAI POWER CO LTD-H	292	342	1,109	16,846	資本財
CHINA COSCO HOLDINGS-H	1,240	1,640	662	10,057	運輸
BELLE INTERNATIONAL HOLDINGS	2,670	3,390	3,105	47,137	耐久消費財・アパレル
WANT WANT CHINA HOLDINGS LTD	3,290	4,170	3,811	57,856	食品・飲料・タバコ
KUNLUN ENERGY CO LTD	1,860	2,360	1,939	29,447	エネルギー
SHOUGANG FUSHAN RESOURCES GR	1,680	—	—	—	素材
COUNTRY GARDEN HOLDINGS CO	2,572	3,432	1,088	16,516	不動産
CHINA RESOURCES GAS GROUP LT	500	640	1,226	18,614	公益事業
SOHO CHINA LTD	1,100	1,380	775	11,773	不動産
BEIJING ENTERPRISES WATER GR	1,800	3,220	1,658	25,172	公益事業
GEELY AUTOMOBILE HOLDINGS LT	2,900	3,500	1,092	16,576	自動車・自動車部品
POLY PROPERTY GROUP CO LTD	1,260	—	—	—	不動産
CHINA LONGYUAN POWER GROUP-H	1,540	2,180	1,911	29,022	公益事業
CHINA MINSHENG BANKING-H	2,920	4,496	4,603	69,887	銀行
CHINA PACIFIC INSURANCE GR-H	1,500	1,862	7,522	114,191	保険
YINGDE GASES GROUP CO LTD	600	—	—	—	素材
CSR CORP LTD - H	1,000	1,500	1,536	23,316	資本財
ZHUZHOU CSR TIMES ELECTRIC-H	310	380	1,658	25,179	資本財
AGRICULTURAL BANK OF CHINA-H	12,260	15,360	6,036	91,633	銀行
EVERGRANDE REAL ESTATE GROUP	3,640	4,020	1,334	20,259	不動産
GUANGZHOU AUTOMOBILE GROUP-H	1,146	1,626	1,172	17,804	自動車・自動車部品
SINOPHARM GROUP CO-H	548	876	2,549	38,696	ヘルスケア機器・サービス
CHINA GAS HOLDINGS LTD	1,100	1,400	1,724	26,182	公益事業
SIHUAN PHARMACEUTICAL HLDGS	1,150	2,760	1,402	21,283	医薬品・バイオテクノロジー・ライフサイエンス
LONGFOR PROPERTIES	780	940	994	15,096	不動産
CHINA RESOURCES CEMENT	1,100	1,460	693	10,527	素材
GCL-POLY ENERGY HOLDINGS LTD	4,900	6,560	1,141	17,327	半導体・半導体製造装置

銘柄	株数	当 期 末				業 種 等
		株 数	評 価 額		業 種 等	
			外貨建金額	邦貨換算金額		
(香港)	百株	百株	千香港ドル	千円		
ZOOMLION HEAVY INDUSTRY - H	860	—	—	—	資本財	
GREAT WALL MOTOR COMPANY-H	595	750	3,232	49,069	自動車・自動車部品	
INTIME RETAIL GROUP CO LTD	560	840	430	6,528	小売	
BBMG CORP-H	560	760	530	8,052	素材	
FRANSHION PROPERTIES	2,000	2,500	585	8,880	不動産	
CHINA STATE CONSTRUCTION INT	1,000	1,260	1,456	22,110	資本財	
WUMART STORES INC-H	230	—	—	—	食品・生活必需品小売り	
CITIC SECURITIES CO LTD-H	640	730	1,876	28,479	各種金融	
SUN ART RETAIL GROUP LTD	1,400	1,600	1,152	17,487	食品・生活必需品小売り	
FAR EAST HORIZON LTD	700	1,020	732	11,117	各種金融	
CHONGQING RURAL COMMERCIAL-H	1,520	1,520	743	11,282	銀行	
YUEXIU PROPERTY CO LTD	2,800	5,300	826	12,550	不動産	
UNI-PRESIDENT CHINA HOLDINGS	600	940	639	9,703	食品・飲料・タバコ	
HAIER ELECTRONICS GROUP CO	430	710	1,418	21,534	耐久消費財・アパレル	
ZHONGSHENG GROUP HOLDINGS	300	—	—	—	小売	
SHANGHAI PHARMACEUTICALS-H	390	520	900	13,671	ヘルスケア機器・サービス	
CHINA SOUTH CITY HOLDINGS	—	1,500	396	6,011	不動産	
HAITONG SECURITIES CO LTD-H	700	992	1,743	26,472	各種金融	
CHINA INTERNATIONAL MARINE-H	273	373	581	8,832	資本財	
GREENTOWN CHINA HOLDINGS	330	—	—	—	不動産	
NEW CHINA LIFE INSURANCE C-H	355	530	2,366	35,922	保険	
PEOPLE'S INSURANCE CO GROU-H	2,480	4,280	1,669	25,338	保険	
CHINA GALAXY SECURITIES CO-H	—	1,220	1,074	16,315	各種金融	
CHINA OVERSEAS GRAND OCEANS	360	—	—	—	不動産	
CHINA MEDICAL SYSTEM HOLDING	—	700	963	14,621	医薬品・バイオテクノロジー・ライフサイエンス	
SHANGHAI FOSUN PHARMACEUTI-H	—	275	768	11,667	医薬品・バイオテクノロジー・ライフサイエンス	
BIOSTIME INTERNATIONAL HOLDI	100	—	—	—	食品・飲料・タバコ	
HAITIAN INTERNATIONAL HLDGS	180	390	589	8,951	資本財	
SINOPEC ENGINEERING GROUP-H	540	890	516	7,835	資本財	
CHINA HUIZHAN DAIRY HOLDINGS	—	4,000	520	7,893	食品・飲料・タバコ	
NEW WORLD CHINA LAND LTD	660	1,980	1,017	15,448	不動産	
HANERGY THIN FILM POWER GROU	6,400	9,300	2,771	42,069	半導体・半導体製造装置	
KINGSOFT CORP LTD	—	430	756	11,488	ソフトウェア・サービス	
CHINA CINDA ASSET MANAGEME-H	—	3,720	1,428	21,684	各種金融	
ALIBABA HEALTH INFORMATION T	—	1,900	1,008	15,315	電気通信サービス	
CHINA EVERBRIGHT BANK CO L-H	—	1,900	839	12,748	銀行	
CHINA VANKE CO LTD-H	—	949	1,733	26,319	不動産	
ALIBABA PICTURES GROUP LTD	—	3,600	572	8,689	メディア	
CHINA CNR CORP LTD-H	—	1,265	1,363	20,700	資本財	
CGN POWER CO LTD-H	—	3,560	1,114	16,914	公益事業	
YANTAI CHANGYU PIONEER-B	130	—	—	—	食品・飲料・タバコ	
CHONGQING CHANGAN AUTOMOBI-B	470	590	1,144	17,375	自動車・自動車部品	
CHINA VANKE CO LTD -B	729	—	—	—	不動産	
小 計	株 数	357,494	503,923	481,888	7,315,064	
	銘柄 数 < 比 率 >	137	140	—	<21.4%>	
(マレーシア)				千マレーシアリンギット		
PUBLIC BANK BHD-FOREIGN MKT	580	—	—	—	銀行	
GENTING MALAYSIA BHD	1,629	2,189	855	27,945	消費者サービス	
GENTING BHD	1,176	1,436	1,270	41,493	消費者サービス	
TELEKOM MALAYSIA BHD	600	820	568	18,553	電気通信サービス	
TENAGA NASIONAL BHD	1,605	1,978	2,986	97,518	公益事業	
KUALA LUMPUR KEPONG BHD	270	328	751	24,524	食品・飲料・タバコ	

銘柄	株数	当 期 末			業 種 等	
		株 数	評 価 額			
			外貨建金額	邦貨換算金額		
(マレーシア)	百株	百株	千マレーシアリンギット	千円		
MALAYAN BANKING BHD	2,425	3,200	2,880	94,032	銀行	
BERJAYA SPORTS TOTO BHD	438	449	159	5,219	消費者サービス	
IOI CORP BHD	1,694	2,024	959	31,323	食品・飲料・タバコ	
AMMB HOLDINGS BHD	930	1,380	913	29,827	銀行	
YTL CORP BHD	2,574	2,874	494	16,143	公益事業	
GAMUDA BHD	910	1,240	633	20,688	資本財	
MISC BHD	600	820	649	21,204	運輸	
CIMB GROUP HOLDINGS BHD	2,530	3,600	1,980	64,647	銀行	
PETRONAS GAS BHD	344	509	1,138	37,159	公益事業	
PARKSON HOLDINGS BHD	300	—	—	—	小売	
MMC CORP BHD	460	—	—	—	資本財	
SIME DARBY BERHAD	1,550	2,150	2,055	67,108	資本財	
PUBLIC BANK BERHAD	—	1,942	3,522	115,019	銀行	
UMW HOLDINGS BHD	300	440	472	15,429	自動車・自動車部品	
BRITISH AMERICAN TOBACCO BHD	68	87	582	19,031	食品・飲料・タバコ	
RHB CAPITAL BHD	360	360	281	9,179	銀行	
PPB GROUP BERHAD	268	318	477	15,574	食品・飲料・タバコ	
IJM CORP BHD	591	831	569	18,585	資本財	
DIGI.COM BHD	1,900	2,150	1,382	45,136	電気通信サービス	
MAXIS BHD	1,300	1,330	958	31,309	電気通信サービス	
AXIATA GROUP BERHAD	1,400	1,810	1,305	42,608	電気通信サービス	
YTL POWER INTERNATIONAL BHD	1,200	910	149	4,872	公益事業	
HONG LEONG BANK BERHAD	305	410	586	19,142	銀行	
PETRONAS CHEMICALS GROUP BHD	1,620	1,960	1,079	35,260	素材	
LAFARGE MALAYSIA BHD	190	335	345	11,287	素材	
PETRONAS DAGANGAN BHD	148	183	314	10,264	エネルギー	
ATRASIA BHD	700	1,000	280	9,142	運輸	
BUMI ARMADA BERHAD	570	1,455	181	5,938	エネルギー	
ALLIANCE FINANCIAL GROUP BHD	590	740	355	11,597	銀行	
SAPURAKENCANA PETROLEUM BHD	2,080	2,490	697	22,763	エネルギー	
UEM SUNRISE BHD	860	1,180	156	5,124	不動産	
MALAYSIA AIRPORTS HLDGS BHD	320	540	395	12,905	運輸	
FELDA GLOBAL VENTURES	700	820	180	5,890	食品・飲料・タバコ	
IHH HEALTHCARE BHD	1,400	1,810	943	30,789	ヘルスケア機器・サービス	
HONG LEONG FINANCIAL GROUP	135	135	239	7,828	銀行	
GENTING PLANTATIONS BHD	150	150	157	5,132	食品・飲料・タバコ	
ASTRO MALAYSIA HOLDINGS BHD	850	1,030	304	9,954	メディア	
DIALOG GROUP BHD	1,050	2,216	363	11,870	資本財	
IOI PROPERTIES GROUP BHD	558	1,178	255	8,346	不動産	
小 計	株 数	40,229	52,808	34,835	1,137,373	
	銘柄 数 < 比 率 >	44	42	—	< 3.3% >	
(タイ)				千タイバート		
CENTRAL PATTANA PCL-NVDR	680	970	4,462	16,107	不動産	
KASIKORN BANK PCL-NVDR	1,025	1,275	29,962	108,164	銀行	
TMB BANK PUBLIC CORP-NVDR	7,200	10,200	3,223	11,635	銀行	
BEC WORLD PUBLIC CO LTD-NVDR	550	750	3,731	13,469	メディア	
CP ALL PCL-NVDR	2,542	3,032	12,886	46,518	食品・生活必需品小売り	
BANGKOK BANK PUBLIC CO-NVDR	822	371	7,178	25,915	銀行	
ADVANCED INFO SERVICE-NVDR	570	725	18,415	66,478	電気通信サービス	
SIAM COMMERCIAL BANK P-NVDR	1,010	1,125	21,037	75,945	銀行	
SIAM CEMENT PCL-NVDR	251	278	13,010	46,967	素材	
PTT PCL-NVDR	492	716	24,916	89,949	エネルギー	

銘柄	株数	当期		期末		業種等
		株数	株数	評価額		
				外貨建金額	邦貨換算金額	
(タイ)	百株	百株		千タイバツ	千円	
PTT EXPLOR & PROD PCL-NVDR	780	1,015		11,520	41,588	エネルギー
AIRPORTS OF THAILAND PC-NVDR	250	313		9,703	35,027	運輸
BANPU PUBLIC CO LTD-NVDR	720	720		1,756	6,342	エネルギー
CHAROEN POKPHAND FOODS-NVDR	1,460	1,940		4,850	17,508	食品・飲料・タバコ
INDORAMA VENTURES PCL-NVDR	900	900		1,899	6,855	素材
IRPC PCL - NVDR	6,500	6,500		2,223	8,025	エネルギー
PTT GLOBAL CHEMICAL PCL-NVDR	905	1,125		6,218	22,450	素材
THAI OIL PCL-NVDR	510	510		2,537	9,159	エネルギー
KRUNG THAI BANK - NVDR	1,960	2,610		6,003	21,670	銀行
GLOW ENERGY PCL - NVDR	270	360		3,483	12,573	公益事業
BANGKOK DUSIT MED SERVI-NVDR	170	2,200		4,114	14,851	ヘルスケア機器・サービス
THAI UNION FROZEN PROD-NVDR	—	1,460		3,226	11,648	食品・飲料・タバコ
HOME PRODUCT CENTER PCL-NVDR	1,516	2,793		2,290	8,270	小売
BTS GROUP HOLDINGS PCL-NVDR	3,300	4,250		4,250	15,342	運輸
BUMRUNGRAD HOSPITAL PU-NVDR	—	250		3,987	14,394	ヘルスケア機器・サービス
DELTA ELECTRONICS THAI-NVDR	—	320		2,344	8,461	テクノロジー・ハードウェアおよび機器
TRUE CORP PCL-NVDR	2,800	6,400		8,192	29,573	電気通信サービス
MINOR INTERNATIONAL PCL-NVDR	850	1,100		3,850	13,898	消費者サービス
ENERGY ABSOLUTE PCL-NVDR	—	720		1,890	6,822	エネルギー
小計	株数・金額	38,034	54,929	223,162	805,617	
	銘柄数<比率>	25	29	—	<2.4%>	
(フィリピン)				千フィリピンバツ		
PHILIPPINE LONG DISTANCE TEL	25	70		20,882	55,546	電気通信サービス
SM PRIME HOLDINGS INC	3,475	4,625		8,880	23,620	不動産
AYALA LAND INC	3,340	5,170		18,431	49,026	不動産
BANK OF THE PHILIPPINE ISLAN	400	500		4,750	12,635	銀行
INTL CONTAINER TERM SVCS INC	430	330		3,884	10,331	運輸
MEGAWORLD CORP	—	8,300		4,316	11,480	不動産
JOLLIBEE FOODS CORP	235	300		6,420	17,077	消費者サービス
ENERGY DEVELOPMENT CORP	3,400	6,900		5,865	15,600	公益事業
SM INVESTMENTS CORP	86	117		10,237	27,231	資本財
AYALA CORPORATION	103	147		10,583	28,152	各種金融
ABOITIZ EQUITY VENTURES INC	1,100	1,250		6,931	18,437	資本財
ABOITIZ POWER CORP	1,100	1,100		4,697	12,494	公益事業
METROPOLITAN BANK & TRUST	195	195		1,818	4,836	銀行
BDO UNIBANK INC	760	1,130		12,656	33,664	銀行
DMCI HOLDINGS INC	430	2,850		4,275	11,371	資本財
UNIVERSAL ROBINA CORP	475	640		12,928	34,388	食品・飲料・タバコ
ALLIANCE GLOBAL GROUP INC	1,000	1,320		3,220	8,567	資本財
JG SUMMIT HOLDINGS INC	1,200	1,750		11,156	29,675	資本財
GLOBE TELECOM INC	20	26		4,576	12,172	電気通信サービス
METRO PACIFIC INVESTMENTS CO	5,500	9,200		4,765	12,676	各種金融
小計	株数・金額	23,274	45,920	161,273	428,988	
	銘柄数<比率>	19	20	—	<1.3%>	
(インドネシア)				千インドネシアルピア		
KALBE FARMA TBK PT	13,600	15,400		2,895,200	27,504	医薬品・バイオテクノロジー・ライフサイエンス
TELEKOMUNIKASI INDONESIA PER	26,000	35,550		10,273,950	97,602	電気通信サービス
INDOFOOD SUKSES MAKMUR TBK P	2,320	3,000		2,287,500	21,731	食品・飲料・タバコ
BANK CENTRAL ASIA TBK PT	7,050	8,640		11,512,800	109,371	銀行
INDOCEMENT TUNGGAL PRAKARSA	850	1,060		2,438,000	23,161	素材
ASTRA INTERNATIONAL TBK PT	11,260	14,480		11,692,600	111,079	自動車・自動車部品
GUDANG GARAM TBK PT	245	335		1,958,075	18,601	食品・飲料・タバコ

銘柄	株数	当期末			業種等	
		株数	評価額			
			外貨建金額	邦貨換算金額		
(インドネシア)	百株	百株	千インドネシアルピア	千円		
BANK RAKYAT INDONESIA PERSER	6,080	7,860	9,333,750	88,670	銀行	
ASTRA AGRO LESTARI TBK PT	220	340	816,000	7,752	食品・飲料・タバコ	
BANK DANAMON INDONESIA TBK	2,060	2,060	1,030,000	9,785	銀行	
SEMEN INDONESIA PERSERO TBK	1,600	2,110	3,054,225	29,015	素材	
PERUSAHAAN GAS NEGARA PERSER	6,385	7,535	4,050,062	38,475	公益事業	
UNITED TRACTORS TBK PT	920	1,130	2,019,875	19,188	資本財	
TAMBANG BATUBARA BUKIT ASAM	565	565	656,812	6,239	エネルギー	
LIPPO KARAWACI TBK PT	11,300	13,000	1,462,500	13,893	不動産	
BANK MANDIRI PERSERO TBK PT	5,090	6,740	7,666,750	72,834	銀行	
UNILEVER INDONESIA TBK PT	880	1,120	4,054,400	38,516	家庭用品・パーソナル用品	
ADARO ENERGY TBK PT	8,200	10,400	1,040,000	9,880	エネルギー	
JASA MARGA (PERSERO) TBK PT	1,050	1,400	1,008,000	9,576	運輸	
BANK NEGARA INDONESIA PERSER	4,000	5,100	3,111,000	29,554	銀行	
INDO TAMBANGRAYA MEGAH TBK P	220	220	333,850	3,171	エネルギー	
CHAROEN POKPHAND INDONESIA PT	4,200	5,500	2,205,500	20,952	食品・飲料・タバコ	
XL AXIATA TBK PT	1,300	2,250	1,107,000	10,516	電気通信サービス	
MEDIA NUSANTARA CITRA TBK PT	2,600	3,850	1,116,500	10,606	メディア	
BUMI SERPONG DAMAI PT	3,800	5,000	1,030,000	9,785	不動産	
INDOFOOD CBP SUKSES MAKMUR T	650	910	1,346,800	12,794	食品・飲料・タバコ	
TOWER BERSAMA INFRASTRUCTURE	900	1,350	1,309,500	12,440	電気通信サービス	
SURYA CITRA MEDIA PT TBK	2,400	3,150	1,134,000	10,773	メディア	
GLOBAL MEDIACOM TBK PT	3,300	4,400	836,000	7,942	メディア	
MATAHARI DEPARTMENT STORE TB	900	1,460	2,365,200	22,469	小売	
小計	株数・金額	129,945	165,915	95,145,850	903,885	
	銘柄数<比率>	30	30	—	<2.6%>	
(韓国)			千韓国ウォン			
SAMSUNG ELECTRONICS CO LTD	61	78	10,838,520	1,185,734	テクノロジー・ハードウェアおよび機器	
KOREA ELECTRIC POWER CORP	144	184	793,960	86,859	公益事業	
SHINSEGAE CO LTD	3	4	81,510	8,917	小売	
CJ CORP	8	9	161,500	17,668	資本財	
SAMSUNG C&T CORP	72	86	480,940	52,614	資本財	
SK TELECOM	5	7	206,955	22,640	電気通信サービス	
HYUNDAI MOTOR CO	87	109	1,836,240	200,884	自動車・自動車部品	
POSCO	37	46	1,281,075	140,149	素材	
SAMSUNG ELECTRO-MECHANICS CO	35	44	293,255	32,082	テクノロジー・ハードウェアおよび機器	
KT CORP	16	47	145,112	15,875	電気通信サービス	
SAMSUNG SECURITIES CO LTD	35	45	214,004	23,412	各種金融	
HYUNDAI MOBIS CO LTD	38	48	1,241,850	135,858	自動車・自動車部品	
CHEIL WORLDWIDE INC	53	53	94,075	10,291	メディア	
KB FINANCIAL GROUP INC	215	270	1,013,022	110,824	銀行	
SAMSUNG FIRE & MARINE INS	20	23	697,340	76,288	保険	
SAMSUNG SDI CO LTD	19	39	498,625	54,549	テクノロジー・ハードウェアおよび機器	
SHINHAN FINANCIAL GROUP LTD	242	304	1,386,997	151,737	銀行	
LG ELECTRONICS INC	58	77	478,702	52,369	耐久消費財・アパレル	
AMOREPACIFIC GROUP	1	1	222,216	24,310	家庭用品・パーソナル用品	
HYUNDAI DEPT STORE CO	9	10	129,165	14,130	小売	
DAELIM INDUSTRIAL CO LTD	16	19	103,062	11,274	資本財	
GS ENGINEERING & CONSTRUCT	22	31	65,720	7,189	資本財	
KT&G CORP	60	77	631,736	69,111	食品・飲料・タバコ	
DAEWOO SHIPBUILDING & MARINE	51	68	125,697	13,751	資本財	
NCSOFT CORP	8	11	205,520	22,483	ソフトウェア・サービス	
LG DISPLAY CO LTD	127	161	566,057	61,926	テクノロジー・ハードウェアおよび機器	

銘柄	期首(前期末)	当期 末				業 種 等
		株 数	株 数	評 価 額		
				外貨建金額	邦貨換算金額	
(韓国)		百株	百株	千韓国ウォン	千円	
HYUNDAI HEAVY INDUSTRIES	23	28	291,490	31,889	資本財	
SAMSUNG HEAVY INDUSTRIES	91	118	215,350	23,559	資本財	
AMOREPACIFIC CORP	1	2	595,400	65,136	家庭用品・パーソナル用品	
HANA FINANCIAL GROUP	157	208	698,880	76,457	銀行	
HYUNDAI DEVELOPMENT CO-ENGIN	35	42	178,287	19,504	資本財	
LG CHEM LTD	25	32	635,700	69,545	素材	
DOOSAN HEAVY INDUSTRIES	27	39	87,555	9,578	資本財	
LS CORP	9	12	60,992	6,672	資本財	
LG HOUSEHOLD & HEALTH CARE	5	6	413,055	45,188	家庭用品・パーソナル用品	
SK INNOVATION CO LTD	34	42	387,240	42,364	エネルギー	
DAUM KAKAO CORP	—	17	264,860	28,975	ソフトウェア・サービス	
KOREA INVESTMENT HOLDINGS CO	22	27	141,480	15,477	各種金融	
COWAY CO LTD	30	39	337,980	36,975	耐久消費財・アパレル	
MIRAE ASSET SECURITIES CO LT	16	16	72,240	7,903	各種金融	
MIRAE ASSET SECURITIES CO LT-NEW	—	0.8	3,612	395	各種金融	
S-1 CORPORATION	9	13	93,730	10,254	商業・専門サービス	
DOOSAN INFRACORE CO LTD	82	107	108,605	11,881	資本財	
KIA MOTORS CORP	150	184	908,170	99,353	自動車・自動車部品	
SK HYNIX INC	302	411	1,952,250	213,576	半導体・半導体製造装置	
LG CORP	52	69	436,080	47,707	資本財	
SK HOLDINGS CO LTD	14	18	299,205	32,733	資本財	
HYUNDAI STEEL CO	37	48	321,926	35,218	素材	
SAMSUNG ELECTRONICS-PREF	11	14	1,523,660	166,688	テクノロジー・ハードウェアおよび機器	
OCI CO LTD	9	10	77,592	8,488	素材	
SAMSUNG TECHWIN CO LTD	19	—	—	—	資本財	
INDUSTRIAL BANK OF KOREA	87	173	232,685	25,455	銀行	
KANGWON LAND INC	55	84	273,000	29,866	消費者サービス	
NAVER CORP	15	19	1,553,760	169,981	ソフトウェア・サービス	
DAEWOO SECURITIES CO LTD	107	132	129,600	14,178	各種金融	
CELLTRION INC	36	44	178,810	19,561	医薬品・バイオテクノロジー・ライフサイエンス	
CELLTRION INC-NEW	1	2	8,928	976	医薬品・バイオテクノロジー・ライフサイエンス	
HYUNDAI SECURITIES CO	85	—	—	—	各種金融	
KOREA GAS CORPORATION	14	17	77,244	8,450	公益事業	
LG UPLUS CORP	115	162	206,550	22,596	電気通信サービス	
LOTTE SHOPPING CO	6	7	187,495	20,511	小売	
YUHAN CORP	4	5	96,096	10,512	医薬品・バイオテクノロジー・ライフサイエンス	
DONGBU INSURANCE CO LTD	25	29	150,450	16,459	保険	
S-OIL CORP	24	33	187,812	20,546	エネルギー	
KCC CORP	2	4	228,650	25,014	資本財	
DAEWOO INTERNATIONAL CORP	26	32	91,713	10,033	資本財	
SAMSUNG CARD CO	20	25	98,940	10,824	各種金融	
LS INDUSTRIAL SYSTEMS	9	9	57,665	6,308	資本財	
SAMSUNG ENGINEERING CO LTD	18	18	53,280	5,828	資本財	
HYUNDAI MOTOR CO LTD-2ND PRF	21	27	348,235	38,096	自動車・自動車部品	
HYUNDAI ENGINEERING & CONST	41	50	206,824	22,626	資本財	
KOREAN AIR LINES CO LTD	15	21	94,820	10,373	運輸	
SAMSUNG LIFE INSURANCE CO LT	33	42	490,680	53,680	保険	
CHEIL INDUSTRIES INC	25	—	—	—	素材	
LOTTE CHEMICAL CORP	10	11	185,600	20,304	素材	
GS HOLDINGS	27	38	153,710	16,815	エネルギー	
NH INVESTMENT & SECURITIES C	65	87	94,381	10,325	各種金融	
HANWHA CHEMICAL CORP	51	70	82,600	9,036	素材	

銘柄	株数	当期		期末		業種等	
		株数	株数	評価額			
				外貨建金額	邦貨換算金額		
(韓国)	百株	百株	千韓国ウォン	千円			
HYOSUNG CORPORATION	12	15	110,400	12,077	素材		
HYUNDAI MIPO DOCKYARD	5	6	45,024	4,925	資本財		
HANWHA CORPORATION	25	34	97,410	10,656	素材		
CJ CHEILJEDANG CORP	4	5	200,480	21,932	食品・飲料・タバコ		
BS FINANCIAL GROUP INC	95	142	205,190	22,447	銀行		
HYUNDAI GLOVIS CO LTD	7	9	208,840	22,847	運輸		
DGB FINANCIAL GROUP INC	71	123	131,610	14,398	銀行		
HYUNDAI MOTOR CO LTD-PRF	12	16	204,575	22,380	自動車・自動車部品		
KOREA ZINC CO LTD	4	6	278,775	30,497	素材		
E-MART CO LTD	12	15	333,410	36,475	食品・生活必需品小売り		
HYUNDAI HYSICO	5	—	—	—	素材		
HYUNDAI WIA CORP	8	11	174,350	19,073	自動車・自動車部品		
KUMHO PETRO CHEMICAL CO LTD	7	9	79,515	8,698	素材		
DOOSAN CORP	4	4	47,025	5,144	資本財		
SK C&C CO LTD	12	14	319,500	34,953	ソフトウェア・サービス		
ORION CORP	2	2	266,156	29,117	食品・飲料・タバコ		
HYUNDAI MARINE & FIRE INS CO	35	44	110,440	12,082	保険		
WOORI FINANCE HOLDINGS CO	200	—	—	—	銀行		
KOREA AEROSPACE INDUSTRIES	22	30	127,200	13,915	資本財		
SK NETWORKS CO LTD	66	86	66,220	7,244	資本財		
HYUNDAI MERCHANT MARINE	40	40	41,200	4,507	運輸		
LOTTE CONFECTIONERY CO LTD	0.4	0.5	94,150	10,300	食品・飲料・タバコ		
HANWHA LIFE INSURANCE CO LTD	130	167	130,594	14,286	保険		
LG INNOTEK CO LTD	6	10	111,280	12,174	テクノロジー・ハードウェアおよび機器		
LG CHEM LTD-PREFERENCE	4	6	89,775	9,821	素材		
HANKOOK TIRE CO LTD	40	54	280,438	30,679	自動車・自動車部品		
DAEWOO ENGINEERING & CONSTR	55	78	41,652	4,556	資本財		
HALLA VISTEON CLIMATE CONTRO	20	24	116,252	12,718	自動車・自動車部品		
HITE JINRO CO LTD	16	16	36,960	4,043	食品・飲料・タバコ		
NHN ENTERTAINMENT CORP	7	—	—	—	ソフトウェア・サービス		
PARADISE CO LTD	—	33	84,810	9,278	消費者サービス		
CJ KOREA EXPRESS CORP	—	4	75,250	8,232	運輸		
HOTEL SHILLA CO LTD	—	23	243,485	26,637	小売		
WOORI BANK	—	204	185,907	20,338	銀行		
KEPCO PLANT SERVICE & ENGINE	—	13	115,910	12,680	商業・専門サービス		
SAMSUNG SDS CO LTD	—	19	457,920	50,096	ソフトウェア・サービス		
CHEIL INDUSTRIES INC	—	11	148,030	16,194	資本財		
小計	株数	金額	4,492	5,802	44,627,462	4,882,244	
銘柄数 < 比率 >	106	109	—	< 14.3% >			
(台湾)			千ニュー台湾ドル				
COMPAL ELECTRONICS	2,397	2,937	6,830	25,681	テクノロジー・ハードウェアおよび機器		
DELTA ELECTRONICS INC	1,042	1,302	25,523	95,966	テクノロジー・ハードウェアおよび機器		
FAR EASTERN NEW CENTURY CORP	1,649	2,290	7,319	27,521	資本財		
FORMOSA PLASTICS CORP	2,356	2,926	22,354	84,053	素材		
HON HAI PRECISION INDUSTRY	6,040	8,671	76,136	286,272	テクノロジー・ハードウェアおよび機器		
UNITED MICROELECTRONICS CORP	6,600	8,540	13,322	50,092	半導体・半導体製造装置		
NAN YA PLASTICS CORP	2,715	3,365	22,179	83,393	素材		
PRESIDENT CHAIN STORE CORP	310	400	9,600	36,096	食品・生活必需品小売り		
SILICONWARE PRECISION INDS	1,550	2,090	10,868	40,863	半導体・半導体製造装置		
TAIWAN CEMENT	1,917	2,387	10,085	37,920	素材		
TAIWAN SEMICONDUCTOR MANUFAC	13,690	17,320	251,140	944,286	半導体・半導体製造装置		
ASUSTEK COMPUTER INC	367	507	17,009	63,954	テクノロジー・ハードウェアおよび機器		

銘柄	株数	当期末				業種等
		株数	評価額			
			外貨建金額	邦貨換算金額		
(台湾)	百株	百株	千ニュー台湾ドル	千円		
REALTEK SEMICONDUCTOR CORP	237	297	3,014	11,335	半導体・半導体製造装置	
QUANTA COMPUTER INC	1,391	1,901	15,212	57,197	テクノロジー・ハードウェアおよび機器	
CATHAY FINANCIAL HOLDING CO	4,388	5,723	26,557	99,857	保険	
ACER INC	1,531	1,791	3,690	13,877	テクノロジー・ハードウェアおよび機器	
SINOPAC FINANCIAL HOLDINGS	3,516	5,521	7,178	26,991	銀行	
ADVANCED SEMICONDUCTOR ENGR	3,275	4,515	17,882	67,239	半導体・半導体製造装置	
FORMOSA CHEMICALS & FIBRE	1,804	2,294	16,037	60,299	素材	
WAN HAI LINES LTD	300	—	—	—	運輸	
FUBON FINANCIAL HOLDING CO	3,780	4,690	23,829	89,599	各種金融	
CHICONY ELECTRONICS CO LTD	266	347	3,062	11,513	テクノロジー・ハードウェアおよび機器	
MEDIATEK INC	720	992	49,072	184,511	半導体・半導体製造装置	
TAISHIN FINANCIAL HOLDING	3,663	5,876	7,580	28,504	銀行	
CTBC FINANCIAL HOLDING CO LT	7,573	9,871	20,335	76,462	銀行	
TAIWAN MOBILE CO LTD	894	1,224	13,219	49,704	電気通信サービス	
CHINA STEEL CORP	6,610	8,449	22,560	84,825	素材	
NOVATEK MICROELECTRONICS COR	310	390	7,566	28,448	半導体・半導体製造装置	
ADVANTECH CO LTD	160	208	4,929	18,536	テクノロジー・ハードウェアおよび機器	
FOXCONN TECHNOLOGY CO LTD	448	675	5,785	21,752	テクノロジー・ハードウェアおよび機器	
CATCHER TECHNOLOGY CO LTD	370	440	12,408	46,654	テクノロジー・ハードウェアおよび機器	
AU OPTRONICS CORP	5,060	6,120	10,679	40,154	テクノロジー・ハードウェアおよび機器	
U-MING MARINE TRANSPORT CORP	270	270	1,335	5,020	運輸	
EPSTAR CORP	520	760	4,408	16,574	半導体・半導体製造装置	
HTC CORP	397	497	7,760	29,177	テクノロジー・ハードウェアおよび機器	
KINSUS INTERCONNECT TECH	160	160	1,664	6,256	半導体・半導体製造装置	
POWERTECH TECHNOLOGY INC	363	493	2,612	9,824	半導体・半導体製造装置	
INVENTEC CORP	1,354	1,594	3,690	13,877	テクノロジー・ハードウェアおよび機器	
CHUNGHWA TELECOM CO LTD	2,160	2,720	25,976	97,669	電気通信サービス	
SIMPLO TECHNOLOGY CO LTD	141	181	2,822	10,611	テクノロジー・ハードウェアおよび機器	
PHISON ELECTRONICS CORP	70	100	2,270	8,535	半導体・半導体製造装置	
WPG HOLDINGS LTD	854	1,044	4,019	15,112	テクノロジー・ハードウェアおよび機器	
CLEVO COMPANY	284	284	1,364	5,131	テクノロジー・ハードウェアおよび機器	
GIANT MANUFACTURING	170	200	5,540	20,830	耐久消費財・アパレル	
TSRC CORP	330	346	1,299	4,885	素材	
FARGLORY LAND DEVELOPMENT CO	210	370	1,385	5,210	不動産	
FORMOSA INTERNATIONAL HOTELS	20	22	710	2,671	消費者サービス	
RUENTEX INDUSTRIES LTD	250	410	2,792	10,498	耐久消費財・アパレル	
SYNNEX TECHNOLOGY INTL CORP	671	981	4,573	17,195	テクノロジー・ハードウェアおよび機器	
YUANTA FINANCIAL HOLDING CO	4,869	6,108	9,528	35,828	各種金融	
INNOLUX CORP	4,051	5,751	9,029	33,950	テクノロジー・ハードウェアおよび機器	
HUA NAN FINANCIAL HOLDINGS C	3,113	4,471	7,959	29,929	銀行	
SHIN KONG FINANCIAL HOLDING	3,504	5,949	5,295	19,910	保険	
FAR EASTONE TELECOMM CO LTD	900	1,120	8,635	32,468	電気通信サービス	
FENG HSIN IRON & STEEL CO	260	—	—	—	素材	
CHENG SHIN RUBBER IND CO LTD	944	1,134	8,676	32,622	自動車・自動車部品	
FORMOSA PETROCHEMICAL CORP	671	761	5,140	19,326	エネルギー	
MEGA FINANCIAL HOLDING CO LT	5,177	6,977	16,746	62,965	銀行	
FIRST FINANCIAL HOLDING CO	3,768	5,280	9,848	37,031	銀行	
LARGAN PRECISION CO LTD	60	70	19,445	73,114	テクノロジー・ハードウェアおよび機器	
UNI-PRESIDENT ENTERPRISES CO	2,504	3,296	17,341	65,202	食品・飲料・タバコ	
CHANG HWA COMMERCIAL BANK	2,400	3,255	5,958	22,403	銀行	
CHINA DEVELOPMENT FINANCIAL	7,632	9,512	10,225	38,449	銀行	
LITE-ON TECHNOLOGY CORP	1,117	1,404	5,476	20,591	テクノロジー・ハードウェアおよび機器	

銘柄	株数	期首(前期末)		当期末		業種等	
		株数	株数	評価額			
				外貨建金額	邦貨換算金額		
(台湾)	百株	百株	千ニュー台湾ドル	千円			
ASIA CEMENT CORP	1,264	1,462	5,668	21,313		素材	
YULON MOTOR COMPANY	440	600	2,775	10,434		自動車・自動車部品	
POU CHEN	1,205	1,405	5,971	22,451		耐久消費財・アパレル	
WISTRON CORP	1,144	1,611	4,770	17,937		テクノロジー・ハードウェアおよび機器	
TAIWAN FERTILIZER CO LTD	420	620	3,410	12,821		素材	
INOTERA MEMORIES INC	—	1,680	7,736	29,088		半導体・半導体製造装置	
UNIMICRON TECHNOLOGY CORP	710	1,010	2,403	9,038		テクノロジー・ハードウェアおよび機器	
PEGATRON CORP	819	1,099	8,688	32,667		テクノロジー・ハードウェアおよび機器	
CHINA AIRLINES LTD	1,200	1,680	2,704	10,170		運輸	
E.SUN FINANCIAL HOLDING CO	2,718	4,421	8,423	31,670		銀行	
WALSIN LIHWA CORP	1,900	1,900	1,848	6,951		資本財	
FAR EASTERN DEPARTMENT STORE	538	788	2,181	8,200		小売	
TPK HOLDING CO LTD	134	164	3,559	13,384		テクノロジー・ハードウェアおよび機器	
CHINA LIFE INSURANCE CO LTD	1,285	2,176	5,734	21,561		保険	
CHINA PETROCHEMICAL DEV CORP	892	—	—	—		素材	
HIWIN TECHNOLOGIES CORP	111	135	3,593	13,509		資本財	
TAIWAN GLASS IND CORP	509	669	1,587	5,967		資本財	
EVA AIRWAYS CORP	970	1,290	3,134	11,786		運輸	
MSTAR SEMICONDUCTOR INC	103	—	—	—		半導体・半導体製造装置	
EVERGREEN MARINE CORP LTD	919	1,319	3,055	11,489		運輸	
TAIWAN COOPERATIVE FINANCIAL	3,045	4,217	6,854	25,771		銀行	
HOTAI MOTOR COMPANY LTD	130	180	8,289	31,166		小売	
TECO ELECTRIC & MACHINERY	1,000	1,380	4,202	15,799		資本財	
RADIANT OPTO-ELECTRONICS CORP	265	335	3,288	12,364		半導体・半導体製造装置	
CTCI CORP	330	460	2,359	8,872		資本財	
RUENTEX DEVELOPMENT CO LTD	390	500	2,450	9,212		不動産	
HIGHWEALTH CONSTRUCTION CORP	180	420	2,755	10,359		不動産	
NAN KANG RUBBER TIRE CO LTD	331	—	—	—		自動車・自動車部品	
TAIWAN BUSINESS BANK	1,796	2,803	2,601	9,783		銀行	
LCY CHEMICAL CORP	260	—	—	—		素材	
CHENG UEI PRECISION INDUSTRY	200	—	—	—		テクノロジー・ハードウェアおよび機器	
STANDARD FOODS CORP	172	278	1,904	7,160		食品・飲料・タバコ	
ZHEN DING TECHNOLOGY HOLDING	110	210	1,892	7,114		テクノロジー・ハードウェアおよび機器	
FORMOSA TAFFETA CO.	420	420	1,369	5,148		耐久消費財・アパレル	
CHAILEASE HOLDING CO LTD	440	616	4,724	17,764		各種金融	
SCINOPHARM TAIWAN LTD	97	163	865	3,253		医薬品・バイオテクノロジー・ライフサイエンス	
TRANSCEND INFORMATION INC	140	140	1,442	5,421		半導体・半導体製造装置	
HERMES MICROVISION INC	20	30	4,410	16,581		半導体・半導体製造装置	
MERIDA INDUSTRY CO LTD	110	147	3,248	12,215		耐久消費財・アパレル	
CHINA MOTOR CORP	360	360	988	3,715		自動車・自動車部品	
VANGUARD INTERNATIONAL SEMI	420	560	3,124	11,749		半導体・半導体製造装置	
YANG MING MARINE TRANSPORT	880	880	1,478	5,558		運輸	
ECLAT TEXTILE COMPANY LTD	100	124	4,216	15,852		耐久消費財・アパレル	
ASIA PACIFIC TELECOM CO LTD	900	1,400	2,156	8,106		電気通信サービス	
小計	株数	金額	165,527	219,262	1,098,368	4,129,865	
	銘柄数 < 比率 >		107	101	—	< 12.1% >	
(インド)			千インドルピー				
HOUSING DEVELOPMENT FINANCE	837	1,059	136,621	263,679		銀行	
TATA CONSULTANCY SVCS LTD	266	334	83,745	161,628		ソフトウェア・サービス	
ITC LTD	1,230	1,565	54,688	105,549		食品・飲料・タバコ	
HINDUSTAN UNILEVER LTD	365	543	52,415	101,162		家庭用品・パーソナル用品	
JINDAL STEEL & POWER LTD	210	300	4,752	9,171		素材	

銘柄	期首(前期末)		当 期 末		業 種 等
	株 数	株 数	評 価 額		
			外貨建金額	邦貨換算金額	
(インド)	百株	百株	千インドルピー	千円	
BHARAT HEAVY ELECTRICALS	335	390	10,884	21,007	資本財
OIL & NATURAL GAS CORP LTD	440	520	18,137	35,005	エネルギー
HINDALCO INDUSTRIES LTD	550	800	11,584	22,357	素材
COAL INDIA LTD	270	360	14,209	27,423	エネルギー
GAIL INDIA LTD	195	230	9,727	18,774	公益事業
KOTAK MAHINDRA BANK LTD	185	—	—	—	銀行
AMBUJA CEMENTS LTD	350	490	12,372	23,878	素材
HERO MOTOCORP LTD	43	29	8,302	16,023	自動車・自動車部品
BAJAJ AUTO LTD	50	57	13,916	26,858	自動車・自動車部品
SUN PHARMACEUTICAL INDUS	358	512	47,452	91,582	医薬品・バイオテクノロジー・ライフサイエンス
ADANI ENTERPRISES LTD	50	82	4,623	8,923	資本財
ASIAN PAINTS LTD	165	212	18,276	35,273	素材
POWER GRID CORP OF INDIA LTD	760	—	—	—	公益事業
SHRIRAM TRANSPORT FINANCE	70	102	11,173	21,565	各種金融
SESA STERLITE LTD	610	820	16,842	32,506	素材
TATA POWER CO LTD	550	860	7,641	14,747	公益事業
BHARTI AIRTEL LTD	330	420	16,132	31,135	電気通信サービス
CIPLA LTD	200	236	15,992	30,865	医薬品・バイオテクノロジー・ライフサイエンス
NTPC LTD	550	1,170	16,602	32,042	公益事業
INFOSYS LTD	250	634	140,456	271,080	ソフトウェア・サービス
ULTRATECH CEMENT LTD	23	23	7,240	13,973	素材
JAIPRAKASH ASSOCIATES LTD	540	—	—	—	資本財
ACC LTD	10	20	3,084	5,952	素材
HDFC BANK LIMITED	668	—	—	—	銀行
DLF LTD	230	290	4,544	8,770	不動産
DR. REDDY'S LABORATORIES	55	85	28,471	54,950	医薬品・バイオテクノロジー・ライフサイエンス
ICICI BANK LTD	122	797	29,544	57,021	銀行
LUPIN LTD	21	—	—	—	医薬品・バイオテクノロジー・ライフサイエンス
RELIANCE INDUSTRIES LTD	675	904	80,175	154,739	エネルギー
STATE BANK OF INDIA	78	1,080	35,364	68,253	銀行
TATA STEEL LTD	170	203	8,182	15,793	素材
LIC HOUSING FINANCE LTD	150	205	9,965	19,232	銀行
RELIANCE POWER LTD	400	—	—	—	公益事業
BHARAT PETROLEUM CORP LTD	112	112	7,557	14,585	エネルギー
IDEA CELLULAR LTD	370	710	11,988	23,137	電気通信サービス
CAIRN INDIA LTD	280	330	8,195	15,817	エネルギー
GODREJ CONSUMER PRODUCTS LTD	67	84	9,241	17,836	家庭用品・パーソナル用品
RURAL ELECTRIFICATION CORP	160	202	6,426	12,403	各種金融
ZEE ENTERTAINMENT ENTERPRISE	130	392	15,317	29,562	メディア
POWER FINANCE CORPORATION	130	185	5,207	10,050	各種金融
BANK OF BARODA	22	—	—	—	銀行
DABUR INDIA LTD	100	380	9,484	18,305	家庭用品・パーソナル用品
JSW STEEL LTD	43	55	5,584	10,777	素材
LARSEN & TOUBRO LTD	168	228	39,017	75,304	資本財
RANBAXY LABORATORIES LTD	80	80	5,652	10,909	医薬品・バイオテクノロジー・ライフサイエンス
RELIANCE INFRASTRUCTURE LTD	70	70	3,389	6,542	公益事業
UNITED SPIRITS LTD	50	29	10,222	19,729	食品・飲料・タバコ
SIEMENS LTD	38	52	5,402	10,427	資本財
WIPRO LTD	345	432	25,997	50,175	ソフトウェア・サービス
MAHINDRA & MAHINDRA LTD	167	241	32,821	63,346	自動車・自動車部品
TATA MOTORS LTD	415	547	32,188	62,123	自動車・自動車部品
HCL TECHNOLOGIES LTD	120	178	29,310	56,569	ソフトウェア・サービス

銘柄	株数	期首(前期末)		当 期 末		業 種 等
		株 数	株 数	評 価 額		
				外貨建金額	邦貨換算金額	
(インド)	百株	百株	千インドルピー	千円		
UNITED BREWERIES LTD	42	42	4,369	8,432	食品・飲料・タバコ	
DIVI'S LABORATORIES LTD	25	25	4,196	8,098	医薬品・バイオテクノロジー・ライフサイエンス	
ADANI PORTS AND SPECIAL ECON	240	375	13,008	25,106	運輸	
APOLLO HOSPITALS ENTERPRISE	40	52	6,729	12,987	ヘルスケア機器・サービス	
OIL INDIA LTD	65	88	4,868	9,395	エネルギー	
RELIANCE COMMUNICATIONS LTD	290	560	4,603	8,884	電気通信サービス	
GLAXOSMITHKLINE CONSUMER HEA	5	6	3,429	6,618	食品・飲料・タバコ	
PIRAMAL ENTERPRISES LTD	37	57	4,759	9,185	医薬品・バイオテクノロジー・ライフサイエンス	
ADITYA BIRLA NUVO LTD	20	29	5,308	10,245	資本財	
RELIANCE CAPITAL LTD	60	—	—	—	各種金融	
MAHINDRA & MAHINDRA FIN SECS	160	215	5,413	10,448	各種金融	
YES BANK LTD	100	—	—	—	銀行	
NESTLE INDIA LTD	6	16	12,194	23,534	食品・飲料・タバコ	
TECH MAHINDRA LTD	60	39	10,928	21,091	ソフトウェア・サービス	
AUROBINDO PHARMA LTD	—	90	10,618	20,493	医薬品・バイオテクノロジー・ライフサイエンス	
MOTHERSON SUMI SYSTEMS LTD	—	132	6,265	12,092	自動車・自動車部品	
小 計	株 数 ・ 金 額	16,378	21,366	1,292,823	2,495,149	
	銘柄 数 < 比 率 >	71	64	—	< 7.3% >	
(アラブ首長国連邦)			アラブディルハム			
EMAAR PROPERTIES PJSC	—	2,535	1,883,505	60,441	不動産	
ALDAR PROPERTIES PJSC	—	2,340	596,700	19,148	不動産	
ABU DHABI COMMERCIAL BANK	—	750	541,500	17,376	銀行	
NATIONAL BANK OF ABU DHABI	—	440	598,400	19,202	銀行	
ARABTEC HOLDING CO PJSC	—	870	258,390	8,291	資本財	
FIRST GULF BANK	—	515	890,950	28,590	銀行	
DUBAI FINANCIAL MARKET	—	1,520	313,120	10,048	各種金融	
DUBAI ISLAMIC BANK	—	630	441,000	14,151	銀行	
小 計	株 数 ・ 金 額	—	9,600	5,523,565	177,251	
	銘柄 数 < 比 率 >	—	8	—	< 0.5% >	
(カタール)			千カタールリアル			
MASRAF AL RAYAN	—	258	1,148	37,152	銀行	
OOREDOO QSC	—	54	628	20,340	電気通信サービス	
QATAR NATIONAL BANK	—	123	2,439	78,930	銀行	
INDUSTRIES QATAR	—	107	1,574	50,962	資本財	
VODAFONE QATAR	—	265	399	12,914	電気通信サービス	
QATAR ELECTRICITY & WATER CO	—	21	416	13,490	公益事業	
QATAR ISLAMIC BANK	—	43	444	14,373	銀行	
BARWA REAL ESTATE CO	—	77	346	11,212	不動産	
COMMERCIAL BANK OF QATAR QSC	—	47	314	10,174	銀行	
DOHA BANK QSC	—	39	226	7,319	銀行	
GULF INTERNATIONAL SERVICES	—	30	288	9,319	エネルギー	
小 計	株 数 ・ 金 額	—	1,065	8,225	266,191	
	銘柄 数 < 比 率 >	—	11	—	< 0.8% >	
(南アフリカ)			千南アフリカランド			
BARLOWORLD LTD	127	160	1,393	14,371	資本財	
REUNERT LTD	110	—	—	—	資本財	
SAPPI LIMITED	305	375	1,764	18,186	素材	
ANGLO AMERICAN PLATINUM LTD	39	35	1,287	13,271	素材	
NEDBANK GROUP LTD	108	146	3,613	37,255	銀行	
SASOL LTD	302	382	15,370	158,474	エネルギー	
ANGLOGOLD ASHANTI LTD	213	277	3,533	36,432	素材	
IMPALA PLATINUM HOLDINGS LTD	300	372	2,944	30,352	素材	

銘柄	期首(前期末)		当 期 末		業 種 等	
	株 数	株 数	評 価 額			
			外貨建金額	邦貨換算金額		
(南アフリカ)	百株	百株	千南アフリカランド	千円		
GOLD FIELDS LTD	425	550	3,468	35,758	素材	
NORTHAM PLATINUM LTD	155	—	—	—	素材	
WOOLWORTHS HOLDINGS LTD	430	675	5,708	58,854	小売	
TRUWORTHS INTERNATIONAL LTD	247	280	2,331	24,041	小売	
TELKOM SA SOC LTD	—	150	1,002	10,338	電気通信サービス	
TIGER BRANDS LTD	95	115	4,383	45,195	食品・飲料・タバコ	
SANLAM LTD	1,005	1,289	8,766	90,382	保険	
SHOPRITE HOLDINGS LTD	234	332	6,001	61,876	食品・生活必需品小売り	
STEINHOFF INTL HOLDINGS LTD	741	1,475	8,882	91,576	耐久消費財・アパレル	
STANDARD BANK GROUP LTD	675	864	12,532	129,214	銀行	
RMB HOLDINGS LTD	380	519	3,260	33,614	各種金融	
REMGRO LTD	275	340	8,983	92,623	各種金融	
PPC LTD	320	410	971	10,013	素材	
NETCARE LTD	559	649	2,420	24,951	ヘルスケア機器・サービス	
NASPERS LTD-N SHS	223	281	46,336	477,733	メディア	
MTN GROUP LTD	956	1,181	24,098	248,453	電気通信サービス	
MASSMART HOLDINGS LTD	55	70	1,219	12,575	食品・生活必需品小売り	
KUMBA IRON ORE LTD	46	41	930	9,597	素材	
IMPERIAL HOLDINGS LTD	103	129	2,580	26,599	小売	
INVESTEC LTD	130	186	1,808	18,647	各種金融	
HARMONY GOLD MINING CO LTD	220	—	—	—	素材	
FIRSTRAND LTD	1,770	2,172	10,649	109,794	各種金融	
THE FOSCHINI GROUP LTD	110	134	2,175	22,432	小売	
EXXARO RESOURCES LTD	81	101	1,058	10,915	エネルギー	
BIDVEST GROUP LTD	169	223	6,903	71,178	資本財	
BARCLAYS AFRICA GROUP LTD	179	240	4,527	46,674	銀行	
AFRICAN RAINBOW MINERALS LTD	61	75	932	9,611	素材	
ASPEN PHARMACARE HOLDINGS LT	195	228	9,899	102,064	医薬品・バイオテクノロジー・ライフサイエンス	
AFRICAN BANK INVESTMENTS LTD	780	—	—	—	銀行	
DISCOVERY LTD	172	242	2,766	28,518	保険	
VODACOM GROUP LTD	206	271	3,623	37,355	電気通信サービス	
PICK N PAY STORES LTD	130	165	929	9,579	食品・生活必需品小売り	
MMI HOLDINGS LTD	650	760	2,343	24,157	保険	
SPAR GROUP LIMITED/THE	98	121	2,125	21,912	食品・生活必需品小売り	
RMI HOLDINGS	375	440	1,848	19,052	保険	
LIBERTY HOLDINGS LTD	60	75	961	9,916	保険	
LIFE HEALTHCARE GROUP HOLDIN	550	680	2,853	29,424	ヘルスケア機器・サービス	
MR PRICE GROUP LTD	137	166	4,272	44,051	小売	
ASSORE LTD	18	23	408	4,209	素材	
NAMPAK LTD	340	430	1,723	17,768	素材	
MEDICLINIC INTERNATIONAL LTD	197	290	3,355	34,590	ヘルスケア機器・サービス	
CORONATION FUND MANAGERS LTD	—	150	1,645	16,962	各種金融	
BRAIT SE	—	240	1,842	18,991	各種金融	
TSOGO SUN HOLDINGS LTD	—	310	926	9,556	消費者サービス	
小 計	株 数	金 額	15,057	18,820	243,366	2,509,108
	銘柄 数 < 比率 >		48	48	—	< 7.3% >
合 計	株 数	金 額	1,041,420	5,253,682	—	32,807,367
	銘柄 数 < 比率 >		824	843	—	< 96.0% >

(注) 邦貨換算金額は、期末の時価をわが国の対顧客電信売買相場の仲値により邦貨換算したものです。

(注) 邦貨換算金額欄の< >内は、親投資信託の純資産総額に対する各国別株式評価額の比率。

外国投資信託証券

銘柄	期首(前期末)	当 期 末				比 率
		口 数	口 数	評 価 額		
				外貨建金額	邦貨換算金額	
(メキシコ)	千口	千口	千メキシコペソ	千円	%	
FIBRA UNO ADMINISTRACION SA	76	163	7,420	59,362	0.2	
小 計	口 数 ・ 金 額	76	163	7,420	59,362	
	銘柄 数 < 比 率 >	1	1	—	<0.2%>	
(トルコ)			千トルコリラ			
EMLAK KONUT GAYRIMENKUL YATI	122	144	465	23,172	0.1	
小 計	口 数 ・ 金 額	122	144	465	23,172	
	銘柄 数 < 比 率 >	1	1	—	<0.1%>	
(南アフリカ)			千南アフリカランド			
GROWTHPOINT PROPERTIES LTD	101	150	4,423	45,604	0.1	
REDEFINE PROPERTIES LTD	170	241	2,771	28,574	0.1	
RESILIENT PROPERTY INCOME	—	19	1,603	16,535	0.0	
小 計	口 数 ・ 金 額	271	410	8,798	90,713	
	銘柄 数 < 比 率 >	2	3	—	<0.3%>	
合 計	口 数 ・ 金 額	469	717	—	173,248	
	銘柄 数 < 比 率 >	4	5	—	<0.5%>	

(注) 邦貨換算金額は、期末の時価をわが国の対顧客電信売買相場の仲値により邦貨換算したものです。

(注) 比率および合計欄の<>内は、親投資信託の純資産総額に対する評価額の比率。

先物取引の銘柄別期末残高

銘柄	別	当 期 末	
		買 建 額	売 建 額
外国		百万円	百万円
株式先物取引	MINI MS	1,210	—

(注) 邦貨換算金額は、期末の時価をわが国の対顧客電信売買相場の仲値により邦貨換算したものです。

新興国株式インデックスマザーファンド

《第5期》決算日2014年5月12日

[計算期間：2013年5月14日～2014年5月12日]

「新興国株式インデックスマザーファンド」は、5月12日に第5期の決算を行いました。
以下、法令・諸規則に基づき、当マザーファンドの第5期の運用状況をご報告申し上げます。

運用方針	新興国の株式等（DR（預託証券）を含みます。以下同じ。）を主要投資対象とし、MSCI エマージング・マーケット・インデックス（円換算ベース）に連動する投資成果をめざして運用を行います。株式等の組入比率は原則として高位を保ちます。組入外貨建資産については、原則として為替ヘッジを行いません。
主要運用対象	新興国の株式等を主要投資対象とします。
主な組入制限	株式への投資割合に制限を設けません。 外貨建資産への投資割合に制限を設けません。

当期中の基準価額と市況等の推移

年 月 日	基 準 価 額		MSCI エマージング・ マーケット・インデックス (円換算ベース)		株式組入 比 率	株式先物 比 率	投資信託 証券比率
	騰 落 率	騰 落 率	騰 落 率	騰 落 率			
(期 首) 2013年5月13日	円	%		%	%	%	%
5月 末	19,772	—	107,091.73	—	98.2	1.7	—
6月 末	19,062	△ 3.6	102,801.31	△ 4.0	97.5	2.4	—
7月 末	16,895	△14.6	90,649.56	△15.4	97.6	2.1	0.1
8月 末	17,438	△11.8	93,533.89	△12.7	97.2	2.6	0.1
9月 末	16,949	△14.3	90,573.63	△15.4	96.2	3.5	0.2
10月 末	18,303	△ 7.4	97,738.37	△ 8.7	96.6	3.0	0.3
11月 末	19,268	△ 2.5	102,721.40	△ 4.1	96.5	2.9	0.3
12月 末	19,500	△ 1.4	103,651.50	△ 3.2	97.9	1.7	0.4
2014年1月 末	19,773	0.0	105,133.16	△ 1.8	96.7	3.5	0.3
2月 末	18,088	△ 8.5	96,315.33	△10.1	96.0	3.7	0.3
3月 末	18,551	△ 6.2	98,191.36	△ 8.3	96.4	3.2	0.3
4月 末	19,145	△ 3.2	101,366.53	△ 5.3	96.1	3.6	0.4
(期 末) 2014年5月12日	19,397	△ 1.9	102,602.61	△ 4.2	96.5	3.7	0.4
	19,482	△ 1.5	102,729.55	△ 4.1	96.6	3.0	0.4

(注) 騰落率は期首比。

(注) MSCI エマージング・マーケット・インデックスとは、MSCI Inc.が開発した株価指数で、世界の新興国で構成されています。MSCI エマージング・マーケット・インデックス（円換算ベース）は、MSCI エマージング・マーケット・インデックス（米ドルベース）をもとに、委託会社が計算したものです。また、MSCI エマージング・マーケット・インデックスに対する著作権及びその他の知的財産権はすべてMSCI Inc.に帰属します。

(注) 外国の指数は、基準価額への反映に合わせて前営業日の値を使用しております。

(注) 「株式先物比率」は買建比率－売建比率。

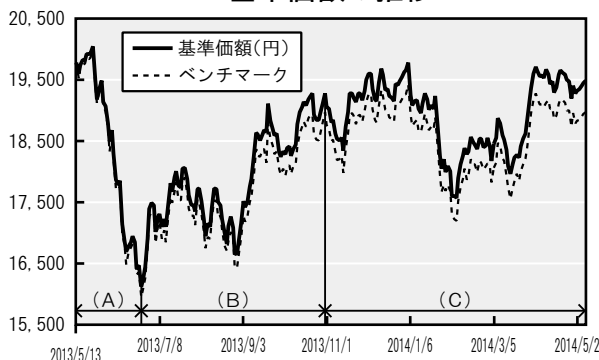
(注) 純資産総額は、期首24,079百万円、期末24,665百万円。

当期の運用経過

基準価額の推移

基準価額は期首に比べ1.5%の下落となりました。

基準価額の推移



(注) ベンチマークは期首の値をファンド基準価額と同一になるよう指数化しています。

基準価額の変動要因

新興国株式市況（MSCI エマージング・マーケット・インデックス（円換算ベース））は期首に比べて4.1%の下落となりました。資産のほぼ全額を株式（先物・REIT（不動産投資信託証券）を含む）に投資したことにより、株式市況とほぼ同様の推移となりました。

- ・(A)の局面では、米国で量的緩和策の早期縮小観測が高まったことや、中国の景気減速懸念などから、株式市況は下落しました。
- ・(B)の局面では、中国の景況感改善が好感され、株式市況は上昇しました。
- ・(C)の局面では、2013年12月のFOMC（米連邦公開市場委員会）における資産購入額の縮小決定や、一部新興国における政情不安および財政問題などへの懸念が高まり、株式市況は上値の重い展開となりました。

為替市況

- ・期首に比べて0.2%の円安・香港ドル高、8.6%の円高・ブラジルリアル安となりました。

ベンチマークとの比較

ベンチマークとの乖離は2.6%程度となりました。

	組入比率 要	銘柄選択 因	コスト 要	その他の 要	合計
ベンチマークとの乖離	△0.1% 程度	0.4% 程度	△0.2% 程度	2.5% 程度	2.6% 程度

(注) 四捨五入などにより各要因を合算した値と合計が一致しないことがあります。

組入比率要因

組入比率による影響は△0.1%程度でした。

- ・期中、ファンドの資産をほぼ全額株式（先物・REITを含む）に投資しました。
- ・効率的に運用を行うため、円貨、外貨現金などを若干保有しました。

銘柄選択要因

銘柄選択による影響は0.4%程度でした。

ファンドとベンチマークの値動きや、推定トラッキングエラー、株式の国別比率、業種別比率などについてモニターし、必要に応じて定量モデルを用いた調整を図ることでベンチマークとの連動性を高めるよう努めました。その際に、ファンドがベンチマークと連動する可能性をより高めるため、

- ・売買に係るコストを考慮しつつ、できる限り多くの銘柄に分散投資を行いました。
- ・ファンドの特性をよりベンチマークに近づけるべく、マルチファクターモデルを用いて組入銘柄とその組入比率を決定しています。

(注) マルチファクターモデル
株式市場の構造（動向）を、複数の要因（業種・通貨・企業規模など）に分類し、高度な統計手法を用いて説明をするモデル

◎コスト要因

売買にかかるコストおよび保管料等による影響は△0.2%程度でした。

◎その他の要因

その他配当・利子収入等による影響は2.5%程度でした。

◀ 今後の運用方針 ▶

- ・ ファンドの資産のほぼ全額を株式（先物・REITを含む）に投資し、組入比率の高位維持によりベンチマークとの連動をめざします。
- ・ 売買に係るコストについても留意し、売買件数を抑制するなどの工夫を行います。

1 万口 (元本10,000円) 当たりの費用の明細

項 目	当 期
(a) 売買委託手数料 (株 式) (投 資 信 託 証 券) (先 物・オ プ シ ョ ン)	10円 (9) (0) (1)
(b) 有 価 証 券 取 引 税 (株 式) (投 資 信 託 証 券)	5 (5) (0)
(c) 保 管 費 用 等	28
合 計	43

(a) 売買委託手数料、(b)有価証券取引税、(c)保管費用等は、期中の各金額を各月末現在の受益権口数の単純平均で除したものです。
(注) 各項目ごとに円未満は四捨五入してあります。

売買および取引の状況 (2013年5月14日～2014年5月12日)

(1) 株 式

	買 付		売 付		
	株 数	金 額	株 数	金 額	
外 国	ア メ リ カ	百株 3,509,939 (746)	千アメリカドル 10,709 (-)	百株 12,733	千アメリカドル 11,873
	メ キ シ コ	7,863 (271)	千メキシコペソ 29,669 (0.02822)	7,483 (0.01)	千メキシコペソ 23,793 (56)
	ブ ラ ジ ル	6,565 (6,324)	千ブラジルレアル 10,417 (4,429)	5,223 (3,441)	千ブラジルレアル 6,919 (4,517)
	チ リ	14,351 (314)	千チリペソ 378,984 (779)	21,652 (-)	千チリペソ 186,370 (779)
	コ ロ ン ビ ア	1,221	千コロンビアペソ 967,133	552	千コロンビアペソ 519,169
	ユ ー ロ		千ユーロ		千ユーロ
	ギ リ シ ャ	4,280 (2)	1,049 (-)	14	13
	モ ロ ッ コ	-	-	90	73
	ト ル コ	1,332 (141)	千トルコリラ 1,011 (-)	1,499	千トルコリラ 1,006
	チ ェ コ	39	千チェココルナ 1,993	16 (-)	千チェココルナ 1,578 (68)
	ハン ガ リ ー	92	千ハンガリーフォリント 44,112	361	千ハンガリーフォリント 18,027
	ポー ラ ン ド	387	千ポーランドズロチ 1,779	731	千ポーランドズロチ 1,692
	香 港	81,509 (4,901)	千香港ドル 61,524 (-)	53,418	千香港ドル 41,391

	買 付		売 付		
	株 数	金 額	株 数	金 額	
外 国	マ レ ー シ ア	百株 8,208 (1,262)	千マレーシアリンギット 5,027 (1,034)	百株 5,850 (616)	千マレーシアリンギット 3,402 (1,034)
	タ イ	18,687 (2,503)	千タイバーツ 35,796 (-)	3,987	千タイバーツ 37,032
	フィ リ ピ ン	12,221 (76)	千フィリピンペソ 21,629 (-)	3,823	千フィリピンペソ 19,177
	イ ン ド ネ シ ア	37,940 (21,600)	千インドネシアルピア 14,423,092 (-)	25,330	千インドネシアルピア 7,238,448
	韓 国	691 (26)	千韓国ウォン 5,273,473 (-)	561 (26)	千韓国ウォン 4,240,468 (-)
	台 湾	29,940 (4,256)	千ニュー台湾ドル 129,009 (2,642)	28,867 (103)	千ニュー台湾ドル 99,992 (3,763)
	イ ン ド	3,228 (1,037)	千インドルピー 171,244 (8,802)	5,786 (900)	千インドルピー 157,280 (8,802)
	南 ア フ リ カ	3,386 (386)	千南アフリカランド 30,734 (-)	2,509 (2,700)	千南アフリカランド 18,768 (4,900)

(注) 金額は受渡代金。
(注) () 内は株式分割・増資割当および合併等による増減分で、上段の数字には含まれておりません。

(2) 投資信託証券

		買 付		売 付	
		口数	金額	口数	金額
外	メキシコ	千口	千メキシコペソ	千口	千メキシコペソ
	FIBRA UNO ADMINISTRACION SA	87	3,837	6 (-)	251 (49)
	小 計	87	3,837	6 (-)	251 (49)
外	トルコ	千口	千トルコリラ	千口	千トルコリラ
	EMLAK KONUT GAYRIMENKUL YATI	122	329	-	-
	小 計	122	329	-	-
国	南アフリカ	千口	千南アフリカランド	千口	千南アフリカランド
	GROWTHPOINT PROPERTIES LTD	43 (100)	1,036 (2,959)	8	183
	REDEFINE PROPERTIES LTD	19 (170)	172 (1,936)	-	-
	小 計	62 (270)	1,209 (4,895)	8	183

(注) 金額は受渡代金。

(注) () 内は分割・合併および償還等による増減分で、上段の数字には含まれておりません。

(3) 先物取引の種類別取引状況

種 類 別		買 建		売 建	
		新規買付額	決 済 額	新規売付額	決 済 額
外 国	株式先物取引	百万円 7,532	百万円 7,208	百万円 -	百万円 -

(注) 外国の取引金額は、各月末（決算日の属する月の月初から決算日までの分については決算日）の対顧客電信売買相場の仲値により邦貨換算した金額の合計です。

株式売買金額の平均組入株式時価総額に対する割合

項 目	当 期
(a) 期 中 の 株 式 売 買 金 額	8,990,822千円
(b) 期 中 の 平 均 組 入 株 式 時 価 総 額	21,829,385千円
(c) 売 買 高 比 率 (a) / (b)	0.41

(注) (b) は各月末現在の組入株式時価総額の平均。

組入資産の明細

(1) 外国株式（上場、登録株式）

銘柄	期首(前期末)	当 期 末			業 種 等
	株 数	株 数	評 価 額		
			外貨建金額	邦貨換算金額	
(アメリカ)	百株	百株	千アメリカドル	千円	
AMBEV SA-ADR	30	70	51	5,277	食品・飲料・タバコ
AMERICA MOVIL-ADR SERIES L	50	20	39	4,064	電気通信サービス
VALE SA-SP ADR	100	40	52	5,398	素材
PETROLEO BRASILEIRO S.A.-ADR	110	20	30	3,081	エネルギー
TAIWAN SEMICONDUCTOR-SP ADR	76	36	73	7,525	半導体・半導体製造装置
INFOSYS LTD-SP ADR	40	9	47	4,818	ソフトウェア・サービス
CIA DE MINAS BUENAVENTUR-ADR	108	108	119	12,230	素材
MOBILE TELESYSTEMS-SP ADR	300	310	527	53,796	電気通信サービス
TATNEFT-SPONSORED ADR	147	—	—	—	エネルギー
MECHEL-SPONSORED ADR	184	—	—	—	素材
SOUTHERN COPPER CORP	101	104	296	30,280	素材
BANCO BRADESCO-ADR	79	29	45	4,611	銀行
ITAU UNIBANCO HLDNG-PREF ADR	70	32	54	5,580	銀行
ECOPETROL SA-SPONSORED ADR	20	14	51	5,297	エネルギー
HDFC BANK LTD-ADR	45	—	—	—	銀行
SASOL LTD-SPONSORED ADR	20	10	57	5,838	エネルギー
CREDICORP LTD	41	41	658	67,133	銀行
AK TRANSNEFT OAO-PREF	—	0.87	198	20,217	エネルギー
MOSCOW EXCHANGE MICEX-RTS	—	710	117	11,988	各種金融
SBERBANK	—	5,930	1,332	135,965	銀行
GAZPROM OAO	—	6,710	2,595	264,804	エネルギー
FEDERAL GRID CO UNIFIED	—	150,000	25	2,551	公益事業
RUSHYDRO JSC	—	72,000	117	11,941	公益事業
MMC NORILSK NICKEL OJSC	—	33	648	66,126	素材
LUKOIL OAO	—	283	1,570	160,261	エネルギー
TATNEFT-CLS	—	855	511	52,139	エネルギー
ROSNEFT OAO	—	710	459	46,827	エネルギー
VTB BANK OJSC	—	3,260,000	392	40,046	銀行
URALKALI	—	810	361	36,837	素材
SBERBANK-PREFERENCE	—	600	112	11,478	銀行
SURGUTNEFTGAS	—	4,350	313	31,984	エネルギー
SURGUTNEFTGAS-PREFERENCE	—	4,200	300	30,616	エネルギー
SEVERSTAL	—	135	107	10,959	素材
ROSTELECOM	—	500	115	11,758	電気通信サービス
SAMSUNG ELECTR-GDR REG S	3	0.8	51	5,280	半導体・半導体製造装置
HON HAI PRECISION-GDR REG S	433	102	60	6,187	テクノロジー・ハードウェアおよび機器
RELIANCE INDS-SPONS GDR 144A	60	23	76	7,799	エネルギー
LUKOIL OAO-SPON ADR	314	29	160	16,378	エネルギー
SURGUTNEFTGAS-SP ADR	760	—	—	—	エネルギー
GAZPROM OAO-SPON ADR	3,240	260	203	20,769	エネルギー
MMC NORILSK NICKEL JSC-ADR	340	—	—	—	素材
SISTEMA JSFC-REG S SPONS ADR	90	73	175	17,933	電気通信サービス
ROSTELECOM-SPONSORED ADR	140	—	—	—	電気通信サービス
NOVATEK OAO-SPONS GDR REG S	56	54	627	64,031	エネルギー
NOVOLIPET STEEL-GDR REG S	70	—	—	—	素材
ROSNEFT OJSC-REG S GDR	810	—	—	—	エネルギー
TMK-GDR REG S	60	—	—	—	エネルギー
VTB BANK OJSC-GDR-REG S	890	—	—	—	銀行

銘柄	期首(前期末)		当 期 末		業 種 等	
	株 数	株 数	評 価 額			
			外貨建金額	邦貨換算金額		
(アメリカ)	百株	百株	千アメリカドル	千円		
URALKALI-SPON GDR-REG S	154	—	—	—	素材	
SEVERSTAL - GDR REG S	100	—	—	—	素材	
GLOBAL TELECOM HOLDING-GDR	400	450	171	17,445	電気通信サービス	
RUSHYDRO JSC-ADR	750	—	—	—	公益事業	
MAGNIT OJSC-SPON GDR REGS	165	160	818	83,508	食品・生活必需品小売り	
LSR GROUP OJSC-GDR REGS	180	—	—	—	不動産	
SBERBANK-SPONSORED ADR	1,715	170	159	16,221	銀行	
COMMERCIAL INTL BANK-GDR REG	431	626	312	31,931	銀行	
MEGAFON-REG S GDR	70	55	145	14,869	電気通信サービス	
EFG-HERMES HOLDINGS-GDR	200	—	—	—	各種金融	
INNER MONGOLIA YITAI COAL-B	360	590	74	7,572	エネルギー	
小 計	株 数・金 額 銘柄数<比率>	13,315 42	3,511,267 44	14,422 —	1,471,366 <6.0%>	
(メキシコ)	百株	百株	千メキシコペソ	千円		
GRUPO MODELO S. A. B. -SER C	387	—	—	—	食品・飲料・タバコ	
ALFA S. A. B. -A	1,700	1,695	6,207	48,911	資本財	
GRUPO CARSO SAB DE CV-SER A1	337	337	2,307	18,182	資本財	
AMERICA MOVIL SAB DE C-SER L	22,400	21,050	27,217	214,475	電気通信サービス	
KIMBERLY-CLARK DE MEXICO-A	946	965	3,350	26,401	家庭用品・パーソナル用品	
WALMART DE MEXICO-SER V	3,210	3,220	10,777	84,925	食品・生活必需品小売り	
CEMEX SAB-CPO	6,978	7,219	11,746	92,564	素材	
GRUPO TELEVISIA SAB-SER CPO	1,520	1,583	13,578	107,002	メディア	
GRUPO BIMBO SAB- SERIES A	1,080	1,015	3,577	28,193	食品・飲料・タバコ	
INDUSTRIAS CH S. A. B. -SER B	110	120	873	6,882	素材	
GRUPO FINANCIERO BANORTE-O	1,120	1,535	14,082	110,966	銀行	
FOMENTO ECONOMICO MEXICA-UBD	1,160	1,195	15,243	120,118	食品・飲料・タバコ	
INDUSTRIAS PENELES SAB DE CV	80	82	2,582	20,349	素材	
MEXICHEM SAB DE CV-*	650	665	3,353	26,426	素材	
COCA-COLA FEMSA SAB-SER L	242	263	4,038	31,822	食品・飲料・タバコ	
GRUPO MEXICO SAB DE CV-SER B	2,267	2,327	9,487	74,763	素材	
GRUPO FINANCIERO INBURSA-O	1,180	1,380	4,936	38,897	銀行	
GRUPO AEROPORT DEL PACIFIC-B	170	198	1,560	12,296	運輸	
ARCA CONTINENTAL SAB DE CV	198	193	1,599	12,603	食品・飲料・タバコ	
COMPARTAMOS SAB DE CV	560	660	1,510	11,904	各種金融	
MINERA FRISCO SAB DE CV-A1	387	387	939	7,404	素材	
EL PUERTO DE LIVERPOOL-C1	110	110	1,548	12,204	小売	
GRUPO FIN SANTANDER-B	950	1,070	3,553	28,001	銀行	
ALPEK SA DE CV	350	—	—	—	素材	
CONTROLADORA COML MEXIC-UBC	—	240	1,199	9,454	食品・生活必需品小売り	
GRUPO AEROPORT DEL SURESTE-B	140	120	1,962	15,461	運輸	
OHL MEXICO SAB DE CV	—	405	1,435	11,310	運輸	
GENOMMA LAB INTERNACIONAL-B	—	490	1,686	13,290	医薬品・バイオテクノロジー・ライフサイエンス	
GRUPO COMERCIAL CHEDRAUI SA	—	190	790	6,232	食品・生活必需品小売り	
PROMOTORA Y OPERADORA DE INF	—	169	3,098	24,415	資本財	
小 計	株 数・金 額 銘柄数<比率>	48,234 25	48,885 28	154,246 —	1,215,462 <4.9%>	
(ブラジル)	百株	百株	千ブラジルレアル	千円		
CIA ENERGETICA MINAS GER-PRF	314	471	757	34,917	公益事業	
CENTRAIS ELETRICAS BRAS-PR B	120	120	121	5,591	公益事業	
PETROBRAS - PETROLEO BRAS-PR	2,390	2,530	4,470	206,045	エネルギー	
OI SA-PREFERENCE	638	1,648	351	16,180	電気通信サービス	
CIA SANEAMENTO BASICO DE SP	210	219	464	21,428	公益事業	

銘柄	期首(前期末)		当 期 末		業 種 等
	株 数	株 数	評 価 額		
			外貨建金額	邦貨換算金額	
(ブラジル)	百株	百株	千ブラジルレアル	千円	
GERDAU SA-PREF	492	507	726	33,462	素材
CIA PARANAENSE DE ENERGI-PFB	80	55	182	8,426	公益事業
TELEFONICA BRASIL S.A.-PREF	169	183	834	38,449	電気通信サービス
VALE SA-PREF	1,130	1,126	2,983	137,527	素材
ITAU UNIBANCO HOLDING S-PREF	1,288	1,501	5,534	255,068	銀行
CIA DE BEBIDAS DAS AME-PREF	439	—	—	—	食品・飲料・タバコ
OI SA	55	—	—	—	電気通信サービス
CIA DE BEBIDAS DAS AMERICAS	69	—	—	—	食品・飲料・タバコ
COSAN SA INDUSTRIA COMERCIO	75	75	287	13,249	エネルギー
BRF SA	390	398	2,063	95,112	食品・飲料・タバコ
JBS SA	300	470	366	16,874	食品・飲料・タバコ
NATURA COSMETICOS SA	100	100	404	18,620	家庭用品・パーソナル用品
VALE SA	753	788	2,302	106,123	素材
USINAS SIDER MINAS GER-PF A	170	255	219	10,131	素材
ULTRAPAR PARTICIPACOES SA	196	198	1,121	51,688	エネルギー
TRACTEBEL ENERGIA SA	100	97	322	14,883	公益事業
PORTO SEGURO SA	89	64	208	9,601	保険
PETROBRAS - PETROLEO BRAS	1,710	1,815	3,023	139,366	エネルギー
CIA BRASILEIRA DE DIS-PREF	74	85	885	40,833	食品・生活必需品小売り
CIA BRAS DISTR PAO AC-RTS	0.08	—	—	—	食品・生活必需品小売り
OLEO E GAS PARTICIPACOES SA	680	—	—	—	エネルギー
LOJAS RENNER S.A.	75	74	486	22,442	小売
LOJAS AMERICANAS SA-PREF	292	340	465	21,464	小売
ITAUSA-INVESTIMENTOS ITAU-PR	1,649	1,919	1,748	80,581	銀行
ITAUSA-INVESTIMENTOS-RTS	42	—	—	—	銀行
METALURGICA GERDAU SA-PREF	165	172	299	13,817	素材
AES TIETE SA-PREF	67	67	115	5,302	公益事業
EDP - ENERGIAS DO BRASIL SA	180	130	130	6,021	公益事業
EMBRAER SA	330	357	676	31,197	資本財
ELETROPAULO METROPOLI-PREF	60	—	—	—	公益事業
CENTRAIS ELETRICAS BRASILIER	185	185	128	5,926	公益事業
CYRELA BRAZIL REALTY SA EMP	200	165	222	10,236	耐久消費財・アパレル
CIA SIDERURGICA NACIONAL SA	422	424	383	17,666	素材
SOUZA CRUZ SA	210	230	500	23,067	食品・飲料・タバコ
CPFL ENERGIA SA	145	145	272	12,537	公益事業
CIA ENERGETICA DE SP-PREF B	87	107	296	13,685	公益事業
CCR SA	510	550	984	45,375	運輸
BM&FBOVESPA SA	1,000	1,165	1,358	62,608	各種金融
BRASKEM SA-PREF A	100	80	123	5,674	素材
BRADSPAR SA -PREF	135	135	264	12,182	素材
BANCO BRADESCO SA-PREF	1,190	1,261	4,324	199,298	銀行
BANCO DO BRASIL S.A.	344	521	1,228	56,622	銀行
CIELO SA	210	431	1,693	78,075	ソフトウェア・サービス
BANCO SANTANDER BRASIL-UNIT	460	575	861	39,726	銀行
DURATEX SA	162	178	174	8,041	素材
SUZANO PAPEL E CELULO-PREF A	—	160	115	5,331	素材
FIBRIA CELULOSE SA	152	152	330	15,230	素材
PDG REALTY SA	790	—	—	—	耐久消費財・アパレル
MRV ENGENHARIA	220	225	159	7,362	耐久消費財・アパレル
HYPERMARCAS SA	210	215	382	17,628	家庭用品・パーソナル用品
KLABIN SA-PREF	250	—	—	—	素材
BANCO BRADESCO S.A.	358	382	1,352	62,318	銀行

銘柄	期首(前期末)	当 期 末				業 種 等
	株 数	株 数	評 価 額			
			外貨建金額	邦貨換算金額		
(ブラジル)	百株	百株	千ブラジリアル	千円		
WEG SA	150	166	459	21,190	資本財	
DIAGNOSTICOS DA AMERICA SA	100	—	—	—	ヘルスケア機器・サービス	
BR MALLS PARTICIPACOES SA	250	247	470	21,686	不動産	
BANCO ESTADO RIO GRAN-PREF B	100	100	124	5,719	銀行	
LOCALIZA RENT A CAR	63	83	288	13,289	運輸	
LIGHT SA	50	—	—	—	公益事業	
MULTIPLAN EMPREENDIMENTOS	50	49	242	11,183	不動産	
SUL AMERICA SA - UNITS	119	74	121	5,621	保険	
CIA SANEAMENTO MINAS GERAIS	45	33	110	5,110	公益事業	
TIM PARTICIPACOES SA	543	493	601	27,719	電気通信サービス	
ENEVA SA	135	—	—	—	公益事業	
CIA HERING	70	88	217	10,046	小売	
RAIA DROGASIL SA	90	128	235	10,855	食品・生活必需品小売り	
M DIAS BRANCO SA	—	19	183	8,450	食品・飲料・タバコ	
CETIP SA-MERCADOS ORGANIZADO	140	125	351	16,217	各種金融	
ODONTOPREV S. A.	210	180	171	7,922	ヘルスケア機器・サービス	
MARCOPOLO SA-PREF	150	310	128	5,929	資本財	
ARTERIS SA	80	—	—	—	運輸	
TOTVS SA	60	75	286	13,204	ソフトウェア・サービス	
TRANSMISSORA ALIANCA DE-UNIT	—	50	98	4,560	公益事業	
ALL AMERICA LATINA LOGISTICA	330	300	260	11,988	運輸	
ECORODOVIAS INFRA E LOG SA	120	90	125	5,765	運輸	
BR PROPERTIES SA	140	133	238	11,003	不動産	
ESTACIO PARTICIPACOES SA	—	160	408	18,812	消費者サービス	
LOJAS AMERICANAS SA	—	75	86	3,996	小売	
MULTIPLUS SA	35	—	—	—	メディア	
ANHANGUERA EDUCACIONAL PARTI	270	230	353	16,282	消費者サービス	
QUALICORP SA	120	122	264	12,201	ヘルスケア機器・サービス	
KROTON EDUCACIONAL SA	114	114	618	28,499	消費者サービス	
BB SEGURIDADE PARTICIPACOES	—	365	1,031	47,524	保険	
AMBEV SA	—	2,803	4,633	213,551	食品・飲料・タバコ	
AMBEV SA-RTS	—	3	0.20898	9	食品・飲料・タバコ	
KLABIN SA - UNIT	—	315	376	17,363	素材	
KLABIN SA - UNIT-RTS	—	9	0.00954	0.439	素材	
小 計	株数・金額 銘柄数<比率>	25,770 81	29,995 77	59,204 —	2,728,715 <11.1%>	
(チリ)	百株	百株	千チリペソ	千円		
BANCO DE CREDITO E INVERSION	15	19	63,677	11,735	銀行	
CAP SA	45	45	38,480	7,092	素材	
CENCOSUD SA	680	685	129,958	23,951	食品・生活必需品小売り	
EMPRESAS CMPC SA	640	735	91,801	16,919	素材	
EMPRESAS CMPC SA-RTS	44	—	—	—	素材	
COLBUN SA	4,900	4,950	68,186	12,566	公益事業	
EMPRESAS COPEC SA	277	278	204,171	37,628	エネルギー	
CORPBANCA	87,000	76,000	52,584	9,691	銀行	
E. CL SA	300	300	21,594	3,979	公益事業	
EMPRESA NACIONAL DE TELECOM	74	74	51,772	9,541	電気通信サービス	
S. A. C. I. FALABELLA	270	454	218,042	40,185	小売	
AES GENER SA	1,400	1,400	40,853	7,529	公益事業	
AGUAS ANDINAS SA-A	1,800	1,300	46,611	8,590	公益事業	
LATAM AIRLINES GROUP SA	165	203	172,943	31,873	運輸	
VINA CONCHA Y TORO SA	350	240	27,717	5,108	食品・飲料・タバコ	

銘柄	株数	期首(前期末)	当 期 末		業 種 等	
		株 数	評 価 額			
			外貨建金額	邦貨換算金額		
(チリ)	百株	百株	千チリペソ	千円		
EMPRESA NACIONAL DE ELECTRIC	2,000	2,040	165,082	30,424	公益事業	
BANCO SANTANDER CHILE	38,000	38,800	135,761	25,020	銀行	
SOC QUIMICA Y MINERA CHILE-B	53	60	100,038	18,437	素材	
ENERSIS SA	11,400	12,100	218,114	40,198	公益事業	
CIA CERVECERIAS UNIDAS SA	69	90	57,770	10,647	食品・飲料・タバコ	
BANCO DE CHILE	11,000	13,723	102,159	18,828	銀行	
EMBOTELLADORA ANDINA-PREF B	140	140	31,500	5,805	食品・飲料・タバコ	
小 計	株数・金額 銘柄数<比率>	160,623 22	153,637 21	2,038,822 —	375,754 <1.5%>	
(コロンビア)	百株	百株	千コロンビアペソ	千円		
GRUPO AVAL ACCIONES-PF	500	900	119,700	6,415	銀行	
BANCO DAVIVIENDA SA	65	52	146,120	7,832	銀行	
BANCOLOMBIA SA-PREF	200	258	700,212	37,531	銀行	
ECOPETROL SA	2,500	2,775	978,187	52,430	エネルギー	
CORP FINANCIERA COLOMBIANA	50	51	192,525	10,319	各種金融	
CORP FINANCIERA COLOMBIANA-NEW	1	—	—	—	各種金融	
INTERCONEXION ELECTRICA SA	250	250	236,500	12,676	公益事業	
GRUPO ARGOS SA	180	184	399,280	21,401	素材	
ALMACENES EXITO SA	130	119	362,950	19,454	食品・生活必需品小売り	
BANCOLOMBIA SA	140	131	348,722	18,691	銀行	
GRUPO DE INV SURAMERICANA	150	142	541,020	28,998	各種金融	
CEMENTOS ARGOS SA	260	230	256,220	13,733	素材	
ISAGEN SA ESP	600	440	136,180	7,299	公益事業	
GRUPO DE INV SURAMERICANA-PF	35	63	241,920	12,966	各種金融	
GRUPO ARGOS SA-PRF	50	73	158,410	8,490	素材	
CEMEX LATAM HOLDINGS SA	—	112	190,176	10,193	素材	
小 計	株数・金額 銘柄数<比率>	5,111 15	5,780 15	5,008,122 —	268,435 <1.1%>	
(ユーロ…ギリシャ)	百株	百株	千ユーロ	千円		
HELLENIC TELECOMMUN ORGANIZA	—	151	160	22,458	電気通信サービス	
ALPHA BANK A. E.	—	2,250	146	20,520	銀行	
HELLENIC PETROLEUM SA	—	42	25	3,612	エネルギー	
NATIONAL BANK OF GREECE	—	190	48	6,771	銀行	
TITAN CEMENT CO. S. A.	—	33	78	10,951	素材	
PIRAEUS BANK S. A	—	1,310	220	30,879	銀行	
PUBLIC POWER CORP	—	74	80	11,317	公益事業	
OPAP SA	—	131	144	20,218	消費者サービス	
FOLLI FOLLIE SA	—	20	49	6,960	小売	
JUMBO SA	—	66	73	10,300	小売	
小 計	株数・金額 銘柄数<比率>	— —	4,268 10	1,026 —	143,991 <0.6%>	
(ユーロ…モロッコ)	百株	百株	千ユーロ	千円		
MAROC TELECOM	90	—	—	—	電気通信サービス	
小 計	株数・金額 銘柄数<比率>	90 1	— —	— —	— <—%>	
ユーロ計	株数・金額 銘柄数<比率>	90 1	4,268 10	1,026 —	143,991 <0.6%>	
(トルコ)	百株	百株	千トルコリラ	千円		
AKBANK T. A. S.	1,096	1,106	834	40,953	銀行	
TURKIYE IS BANKASI-C	927	927	486	23,892	銀行	
TURKIYE GARANTI BANKASI	1,380	1,430	1,186	58,253	銀行	
TURKCELL ILETISIM HIZMET AS	460	468	573	28,137	電気通信サービス	

銘柄	期首(前期末)	当 期 末				業 種 等
	株 数	株 数	評 価 額			
			外貨建金額	邦貨換算金額		
(トルコ)	百株	百株	千トルコリラ	千円		
YAPI VE KREDI BANKASI	540	560	248	12,175	銀行	
ANADOLU EFES BIRACILIK VE	130	130	333	16,365	食品・飲料・タバコ	
TUPRAS-TURKIYE PETROL RAFINE	85	72	343	16,838	エネルギー	
HACI OMER SABANCI HOLDING	500	490	455	22,341	各種金融	
EREGLI DEMIR VE CELIK FABRIK	539	839	258	12,690	素材	
KOC HOLDING AS	383	378	370	18,205	資本財	
ARCELIK AS	130	160	209	10,287	耐久消費財・アパレル	
TURK SISE VE CAM FABRIKALARI	300	314	84	4,132	資本財	
FORD OTOMOTIV SANAYI AS	65	38	95	4,662	自動車・自動車部品	
TURK HAVA YOLLARI AO	298	353	236	11,619	運輸	
ULKER BISKUVI SANAYI	—	75	114	5,631	食品・飲料・タバコ	
TOFAS TURK OTOMOBIL FABRIKA	80	80	99	4,868	自動車・自動車部品	
TURKIYE VAKIFLAR BANKASI T-D	510	430	197	9,686	銀行	
COCA-COLA ICECEK AS	45	36	182	8,949	食品・飲料・タバコ	
TAV HAVALIMANLARI HOLDING AS	85	110	178	8,746	運輸	
TURKIYE HALK BANKASI	390	367	533	26,207	銀行	
ENKA INSAAT VE SANAYI AS	155	257	161	7,944	資本財	
TURK TELEKOMUNIKASYON AS	320	250	153	7,509	電気通信サービス	
BIM BIRLESIK MAGAZALAR AS	60	132	644	31,647	食品・生活必需品小売り	
ASYA KATILIM BANKASI AS	550	—	—	—	銀行	
KOZA ALTIN ISLETMELERI AS	25	25	47	2,319	素材	
小 計	株 数・金 額 銘柄数<比率>	9,056 24	9,030 24	8,029 —	394,067 <1.6%>	
(チェコ)	百株	百株	千チェココルナ	千円		
TELEFONICA CZECH REPUBLIC AS	46	68	2,051	10,524	電気通信サービス	
CEZ AS	100	101	6,049	31,035	公益事業	
KOMERCNI BANKA AS	10	9	4,140	21,238	銀行	
小 計	株 数・金 額 銘柄数<比率>	156 3	178 3	12,241 —	62,798 <0.3%>	
(ハンガリー)	百株	百株	千ハンガリーフォリント	千円		
RICHTER GEDEON NYRT	—	80	31,680	14,639	医薬品・バイオテクノロジー・ライフサイエンス	
OTP BANK PLC	130	131	58,360	26,968	銀行	
MOL HUNGARIAN OIL AND GAS PL	26	25	33,392	15,430	エネルギー	
MAGYAR TELEKOM TELECOMMUNICA	350	—	—	—	電気通信サービス	
小 計	株 数・金 額 銘柄数<比率>	506 3	236 3	123,432 —	57,038 <0.2%>	
(ポーランド)	百株	百株	千ポーランドズロチ	千円		
POLSKI KONCERN NAFTOWY ORLEN	195	195	834	28,047	エネルギー	
ORANGE POLSKA SA	440	390	399	13,427	電気通信サービス	
PKO BANK POLSKI SA	520	533	2,155	72,419	銀行	
BANK PEKAO SA	78	79	1,504	50,537	銀行	
KGHM POLSKA MIEDZ SA	84	88	973	32,707	素材	
BANK ZACHODNI WBK SA	17	17	623	20,959	銀行	
MBANK	10	9	463	15,572	銀行	
ASSECO POLAND SA	57	—	—	—	ソフトウェア・サービス	
POLSKIE GORNICTWO NAFTOWE I	1,102	1,022	492	16,546	エネルギー	
GRUPA LOTOS SA	40	40	148	4,984	エネルギー	
EUROCASH SA	35	51	200	6,730	食品・生活必需品小売り	
BANK MILLENNIUM SA	450	230	190	6,412	銀行	
CYFROWY POLSAT SA	95	95	195	6,573	メディア	
BANK HANDLOWY W WARSZAWIE SA	29	18	203	6,829	銀行	
PGE SA	395	460	923	31,026	公益事業	

銘柄	期首(前期末)		当 期 末		業 種 等
	株 数	株 数	評 価 額		
			外貨建金額	邦貨換算金額	
(ポーランド)	百株	百株	千ポーランドズロチ	千円	
POWSZECHNY ZAKLAD UBEZPIECZE	31	34	1,447	48,634	保険
KERNEL HOLDING SA	35	35	101	3,394	食品・飲料・タバコ
TAURON POLSKA ENERGIA SA	600	600	306	10,298	公益事業
ENEA SA	80	140	215	7,227	公益事業
JASTRZEBSKA SPOLKA WEGLOWA S	30	22	92	3,103	素材
SYNTHOS SA	400	290	136	4,578	素材
GRUPA AZOTY SA	25	28	171	5,765	素材
ALIOR BANK SA	—	27	210	7,083	銀行
小 計	株 数・金 額 銘柄数<比率>	4,748 22	4,404 22	11,993 —	402,860 <1.6%>
(香港)	百株	百株	千香港ドル	千円	
PETROCHINA CO LTD-H	12,550	12,930	11,559	152,121	エネルギー
CHINA PETROLEUM & CHEMICAL-H	11,600	15,460	10,512	138,348	エネルギー
CHINA UNICOM HONG KONG LTD	2,840	2,920	3,614	47,572	電気通信サービス
BRILLIANCE CHINA AUTOMOTIVE	1,500	1,820	2,209	29,076	自動車・自動車部品
CITIC PACIFIC LTD	800	920	1,238	16,296	資本財
CNOOC LTD	10,740	10,940	14,046	184,857	エネルギー
YANZHOU COAL MINING CO-H	1,260	1,060	611	8,048	エネルギー
SINOPEC SHANGHAI PETROCHEM-H	1,540	2,210	393	5,176	素材
BEIJING CAPITAL INTL AIRPO-H	1,300	1,000	553	7,277	運輸
ZHEJIANG EXPRESSWAY CO-H	1,000	980	676	8,898	運輸
CHINA RESOURCES ENTERPRISE	740	700	1,543	20,312	食品・生活必需品小売り
TINGYI (CAYMAN ISLN) HLDG CO	1,080	1,200	2,604	34,268	食品・飲料・タバコ
SHANGHAI INDUSTRIAL HLDG LTD	320	320	758	9,980	資本財
CHINA MERCHANTS HLDGS INTL	680	680	1,587	20,895	運輸
COSCO PACIFIC LTD	800	1,000	1,000	13,160	運輸
CHINA FOODS LTD	560	—	—	—	食品・飲料・タバコ
BYD CO LTD-H	305	305	1,126	14,830	自動車・自動車部品
CHINA SHIPPING DEVELOPMENT-H	400	—	—	—	運輸
CHINA TELECOM CORP LTD-H	8,300	8,340	3,444	45,328	電気通信サービス
DATANG INTL POWER GEN CO-H	2,000	1,640	469	6,172	公益事業
BEIJING ENTERPRISES HLDGS	300	325	2,120	27,907	資本財
CHINA EVERBRIGHT LTD	540	540	547	7,205	各種金融
JIANGSU EXPRESS CO LTD-H	700	700	610	8,032	運輸
CHINA SOUTHERN AIRLINES CO-H	1,400	—	—	—	運輸
ANGANG STEEL CO LTD-H	240	—	—	—	素材
CHINA MOBILE LTD	3,625	3,680	27,416	360,794	電気通信サービス
HUANENG POWER INTL INC-H	1,960	1,960	1,507	19,835	公益事業
ANHUI CONCH CEMENT CO LTD-H	740	745	2,052	27,010	素材
CSPC PHARMACEUTICAL GROUP LT	—	1,020	618	8,134	医薬品・バイオテクノロジー・ライフサイエンス
LENOVO GROUP LTD	3,680	3,700	3,089	40,657	テクノロジー・ハードウェアおよび機器
CHINA TAIPING INSURANCE HOLD	540	440	519	6,832	保険
TSINGTAO BREWERY CO LTD-H	160	220	1,269	16,705	食品・飲料・タバコ
ALUMINUM CORP OF CHINA LTD-H	2,100	2,600	725	9,546	素材
DONGFANG ELECTRIC CORP LTD-H	56	—	—	—	資本財
LEE & MAN PAPER MANUFACTURIN	1,000	1,000	420	5,527	素材
AVICHINA INDUSTRY & TECH-H	1,200	1,200	489	6,443	資本財
PICC PROPERTY & CASUALTY -H	1,600	1,920	2,027	26,682	保険
CHINA LIFE INSURANCE CO-H	4,430	4,570	9,121	120,041	保険
KINGBOARD CHEMICAL HOLDINGS	450	410	583	7,672	テクノロジー・ハードウェアおよび機器
KINGBOARD CHEMICAL HOLDINGS-NEW	90	—	—	—	テクノロジー・ハードウェアおよび機器
CHINA RESOURCES POWER HOLDIN	1,100	1,180	2,256	29,691	公益事業

銘柄	期首(前期末)		当 期 末		業 種 等
	株 数	株 数	評 価 額		
			外貨建金額	邦貨換算金額	
(香港)	百株	百株	千香港ドル	千円	
CHINA SHIPPING CONTAINER-H	1,610	2,410	431	5,677	運輸
CHINA MENGNIU DAIRY CO	760	850	3,306	43,513	食品・飲料・タバコ
PING AN INSURANCE GROUP CO-H	1,090	1,140	6,412	84,388	保険
AIR CHINA LTD-H	1,160	1,160	517	6,808	運輸
SINO BIOPHARMACEUTICAL	—	1,880	1,111	14,621	医薬品・バイオテクノロジー・ライフサイエンス
CHINA OILFIELD SERVICES-H	920	1,120	1,984	26,117	エネルギー
TENCENT HOLDINGS LTD	605	624	29,877	393,182	ソフトウェア・サービス
BANK OF COMMUNICATIONS CO-H	5,219	5,279	2,539	33,415	銀行
ZTE CORP-H	382	382	555	7,303	テクノロジー・ハードウェアおよび機器
ZIJIN MINING GROUP CO LTD-H	3,800	3,740	688	9,056	素材
CHINA CONSTRUCTION BANK-H	43,375	44,045	23,344	307,208	銀行
GUANGZHOU R&F PROPERTIES - H	392	560	537	7,074	不動産
SHENZHOU INTERNATIONAL GROUP	—	350	959	12,620	耐久消費財・アパレル
PARKSON RETAIL GROUP LTD	640	—	—	—	小売
DONGFENG MOTOR GRP CO LTD-H	1,680	1,680	1,720	22,639	自動車・自動車部品
SHANGHAI ELECTRIC GRP CO L-H	1,500	1,960	586	7,712	資本財
CHINA SHENHUA ENERGY CO-H	2,030	2,100	4,420	58,173	エネルギー
NINE DRAGONS PAPER HOLDINGS	1,280	900	452	5,957	素材
AGILE PROPERTY HOLDINGS LTD	760	760	427	5,630	不動産
GOLDEN EAGLE RETAIL GROUP	400	400	384	5,053	小売
JIANGXI COPPER CO LTD-H	820	820	1,002	13,186	素材
SHANDONG WEIGAO GP MEDICAL-H	1,040	1,040	826	10,880	ヘルスケア機器・サービス
BANK OF CHINA LTD-H	45,400	46,050	15,610	205,440	銀行
CHINA EVERBRIGHT INTL LTD	—	1,580	1,403	18,464	商業・専門サービス
SHIMAO PROPERTY HOLDINGS LTD	805	880	1,239	16,305	不動産
AAC TECHNOLOGIES HOLDINGS IN	—	435	1,820	23,957	テクノロジー・ハードウェアおよび機器
CHINA MERCHANTS BANK-H	2,315	2,775	3,713	48,871	銀行
CHINA BLUECHEMICAL LTD - H	1,000	1,000	413	5,435	素材
IND & COMM BK OF CHINA-H	38,763	45,103	21,063	277,193	銀行
ENN ENERGY HOLDINGS LTD	400	460	2,300	30,268	公益事業
CHINA COMMUNICATIONS SERVI-H	1,700	1,300	478	6,295	電気通信サービス
CHINA COMMUNICATIONS CONST-H	2,650	2,690	1,401	18,443	資本財
CHINA COAL ENERGY CO-H	2,300	2,480	1,058	13,935	エネルギー
CHINA OVERSEAS LAND & INVEST	2,460	2,460	4,437	58,401	不動産
CHINA AGRI-INDUSTRIES HLDGS	1,340	1,340	402	5,290	食品・飲料・タバコ
CHINA CITIC BANK CORP LTD-H	4,500	5,020	2,269	29,860	銀行
ANTA SPORTS PRODUCTS LTD	650	590	660	8,696	耐久消費財・アパレル
CHINA RAILWAY GROUP LTD-H	2,830	2,300	876	11,532	資本財
GOME ELECTRICAL APPLIANCES	3,100	6,200	855	11,259	小売
HENGAN INTL GROUP CO LTD	440	455	3,553	46,764	家庭用品・パーソナル用品
CHINA RESOURCES LAND LTD	1,360	1,240	1,773	23,335	不動産
CHINA RAILWAY CONSTRUCTION-H	1,200	1,200	826	10,880	資本財
GUANGDONG INVESTMENT LTD	1,560	1,560	1,326	17,450	公益事業
FOSUN INTERNATIONAL	930	1,130	1,033	13,606	素材
SINO-OCEAN LAND HOLDINGS	1,300	2,120	826	10,880	不動産
CHINA NATIONAL BUILDING MA-H	1,500	1,660	1,185	15,597	素材
SHUI ON LAND LTD	2,276	2,276	455	5,990	不動産
WEICHAI POWER CO LTD-H	292	292	763	10,048	資本財
CHINA COSCO HOLDINGS-H	1,700	1,640	493	6,496	運輸
BELLE INTERNATIONAL HOLDINGS	2,800	2,850	2,251	29,629	小売
WANT WANT CHINA HOLDINGS LTD	3,350	3,550	4,288	56,435	食品・飲料・タバコ
KUNLUN ENERGY CO LTD	1,800	1,980	2,340	30,799	エネルギー

銘柄	期首(前期末)	当 期 末		業 種 等	
	株 数	株 数	評 価 額		
			外貨建金額		邦貨換算金額
(香港)	百株	百株	千香港ドル	千円	
HUABAO INTERNATIONAL HOLDING	1,200	—	—	—	素材
SHOUGANG FUSHAN RESOURCES GR	1,680	1,680	396	5,217	素材
COUNTRY GARDEN HOLDINGS CO	2,872	2,932	844	11,113	不動産
CHINA RESOURCES GAS GROUP LT	600	560	1,240	16,323	公益事業
SOHO CHINA LTD	1,500	1,100	660	8,685	不動産
BEIJING ENTERPRISES WATER GR	—	2,060	871	11,467	公益事業
GEELY AUTOMOBILE HOLDINGS LT	2,900	3,500	952	12,528	自動車・自動車部品
POLY PROPERTY GROUP CO LTD	900	1,260	404	5,322	不動産
CHINA LONGYUAN POWER GROUP-H	1,660	1,540	1,202	15,828	公益事業
CHINA MINSHENG BANKING-H	3,120	3,180	2,394	31,512	銀行
CHINA PACIFIC INSURANCE GR-H	1,570	1,630	3,895	51,267	保険
YINGDE GASES GROUP CO LTD	800	600	479	6,308	素材
CSR CORP LTD - H	800	1,240	734	9,660	資本財
ZHUZHOU CSR TIMES ELECTRIC-H	310	310	722	9,505	資本財
AGRICULTURAL BANK OF CHINA-H	13,100	12,840	4,173	54,916	銀行
EVERGRANDE REAL ESTATE GROUP	4,200	4,020	1,274	16,770	不動産
GUANGZHOU AUTOMOBILE GROUP-H	1,306	1,326	1,005	13,234	自動車・自動車部品
SINOPHARM GROUP CO-H	500	616	1,235	16,253	ヘルスケア機器・サービス
CHINA GAS HOLDINGS LTD	1,800	1,220	1,351	17,789	公益事業
SIHUAN PHARMACEUTICAL HLDGS	1,600	1,330	1,110	14,614	医薬品・バイオテクノロジー・ライフサイエンス
LONGFOR PROPERTIES	1,000	780	751	9,895	不動産
CHINA RESOURCES CEMENT	1,400	1,100	528	6,948	素材
GCL-POLY ENERGY HOLDINGS LTD	4,000	5,900	1,280	16,848	半導体・半導体製造装置
ZOOMLION HEAVY INDUSTRY - H	520	860	436	5,738	資本財
CHINA SHANSHUI CEMENT GROUP	1,000	—	—	—	素材
GREAT WALL MOTOR COMPANY-H	600	635	1,730	22,771	自動車・自動車部品
INTIME RETAIL GROUP CO LTD	800	560	434	5,718	小売
BBMG CORPORATION-H	800	760	395	5,200	素材
FRANSHION PROPERTIES	2,000	2,500	580	7,632	不動産
ZHAOJIN MINING INDUSTRY - H	500	—	—	—	素材
CHINA STATE CONSTRUCTION INT	1,000	1,100	1,364	17,950	資本財
WUMART STORES INC-H	350	390	246	3,238	食品・生活必需品小売り
CITIC SECURITIES CO LTD-H	640	640	975	12,835	各種金融
SUN ART RETAIL GROUP LTD	1,400	1,400	1,422	18,718	食品・生活必需品小売り
FAR EAST HORIZON LTD	700	700	370	4,873	各種金融
CHONGQING RURAL COMMERCIAL-H	1,200	1,520	507	6,681	銀行
YUEXIU PROPERTY CO LTD	2,800	2,800	403	5,306	不動産
DAPHNE INTERNATIONAL HOLDING	600	—	—	—	耐久消費財・アパレル
UNI-PRESIDENT CHINA HOLDINGS	860	600	388	5,116	食品・飲料・タバコ
HAIER ELECTRONICS GROUP CO	650	610	1,045	13,759	耐久消費財・アパレル
MMG LTD	1,400	—	—	—	素材
DAH CHONG HONG	700	—	—	—	小売
ZHONGSHENG GROUP HOLDINGS	520	410	386	5,082	小売
SHANGHAI PHARMACEUTICALS-H	500	390	521	6,856	ヘルスケア機器・サービス
BOSIDENG INTL HLDGS LTD	2,200	—	—	—	耐久消費財・アパレル
HAITONG SECURITIES CO LTD-H	700	840	902	11,872	各種金融
CHINA INTERNATIONAL MARINE-H	393	273	384	5,065	資本財
GREENTOWN CHINA HOLDINGS	330	430	296	3,898	不動産
NEW CHINA LIFE INSURANCE CO-H	350	500	1,132	14,903	保険
PEOPLE'S INSURANCE CO GROUP-H	2,400	2,940	861	11,336	保険
CHINA OVERSEAS GRAND OCEANS	—	360	155	2,046	不動産
BIOSTIME INTERNATIONAL HOLDI	—	100	463	6,093	食品・飲料・タバコ

銘柄	期首(前期末)	当 期 末			業 種 等
	株 数	株 数	評 価 額		
			外貨建金額	邦貨換算金額	
(香港)	百株	百株	千香港ドル	千円	
HAITIAN INTERNATIONAL HLDGS	—	390	570	7,503	資本財
SINOPEC ENGINEERING GROUP-H	—	670	590	7,767	資本財
NEW WORLD CHINA LAND LTD	—	1,640	1,059	13,942	不動産
HANERGY SOLAR GROUP LTD	—	6,400	729	9,601	半導体・半導体製造装置
CHINA CINDA ASSET MANAGEME-H	—	2,460	885	11,654	各種金融
CITIC 21CN CO LTD	—	1,500	915	12,041	電気通信サービス
YANTAI CHANGYU PIONEER-B	—	130	253	3,334	食品・飲料・タバコ
CHONGQING CHANGAN AUTOMOBIL-B	—	470	656	8,634	自動車・自動車部品
CHINA VANKE CO LTD -B	849	829	981	12,914	不動産
小 計	株 数・金 額	361,993	394,985	326,082	4,291,243
	銘柄数<比率>	138	140	—	<17.4%>
(マレーシア)	百株	百株	千マレーシアリングギット	千円	
PUBLIC BANK BHD-FOREIGN MKT	600	—	—	—	銀行
GENTING MALAYSIA BHD	1,779	1,769	741	23,370	消費者サービス
GENTING BHD	1,149	1,246	1,214	38,304	消費者サービス
TELEKOM MALAYSIA BHD	600	700	433	13,661	電気通信サービス
TENAGA NASIONAL BHD	1,680	1,720	2,064	65,077	公益事業
KUALA LUMPUR KEPONG BHD	257	293	718	22,652	食品・飲料・タバコ
MALAYAN BANKING BHD	2,530	2,725	2,681	84,544	銀行
BERJAYA SPORTS TOTO BHD	438	449	172	5,436	消費者サービス
IOI CORPORATION BHD	1,764	1,834	922	29,086	食品・飲料・タバコ
AMMB HOLDINGS BHD	1,140	1,030	737	23,252	銀行
YTL CORPORATION BERHAD	3,024	2,874	474	14,955	公益事業
GAMUDA BHD	1,050	1,050	483	15,228	資本財
MISC BHD	600	700	448	14,147	運輸
CIMB GROUP HOLDINGS BHD	2,928	2,970	2,179	68,734	銀行
PETRONAS GAS BHD	337	369	873	27,527	公益事業
PARKSON HOLDINGS BHD	450	318	93	2,937	小売
MMC CORP BHD	140	460	125	3,945	資本財
SIME DARBY BERHAD	1,600	1,620	1,535	48,422	資本財
PUBLIC BANK BERHAD	—	651	1,303	41,093	銀行
UMW HOLDINGS BHD	350	300	322	10,158	自動車・自動車部品
BRITISH AMERICAN TOBACCO BHD	60	77	470	14,829	食品・飲料・タバコ
RHB CAPITAL BHD	450	360	303	9,557	銀行
PPB GROUP BERHAD	303	268	438	13,841	食品・飲料・タバコ
IJM CORP BHD	591	701	444	14,013	資本財
DIGI.COM BHD	1,750	2,190	1,215	38,323	電気通信サービス
MAXIS BHD	1,380	1,420	978	30,848	電気通信サービス
AXIATA GROUP BERHAD	1,500	1,520	1,045	32,972	電気通信サービス
YTL POWER INTERNATIONAL BHD	2,000	1,260	204	6,435	公益事業
HONG LEONG BANK BERHAD	290	355	497	15,670	銀行
PETRONAS CHEMICALS GROUP BHD	1,700	1,710	1,159	36,555	素材
LAFARGE MALAYSIA BHD	250	255	229	7,244	素材
PETRONAS DAGANGAN BHD	120	148	396	12,496	エネルギー
AIRASIA BHD	700	700	154	4,877	運輸
BUMI ARMADA BERHAD	700	570	226	7,152	エネルギー
ALLIANCE FINANCIAL GROUP BHD	700	590	260	8,203	銀行
SAPURAKENCANA PETROLEUM BHD	2,100	2,230	949	29,952	エネルギー
UEM SUNRISE BHD	1,200	860	193	6,101	不動産
MALAYSIA AIRPORTS HLDGS BHD	400	440	352	11,112	運輸
FELDA GLOBAL VENTURES	700	820	373	11,763	食品・飲料・タバコ
IHH HEALTHCARE BHD	1,400	1,400	561	17,700	ヘルスケア機器・サービス

銘柄	期首(前期末)		当 期 末		業 種 等	
	株 数	株 数	評 価 額			
			外貨建金額	邦貨換算金額		
(マレーシア)	百株	百株	千マレーシアリンギット	千円		
HONG LEONG FINANCIAL GROUP	90	135	204	6,452	銀行	
GENTING PLANTATIONS BHD	150	150	166	5,249	食品・飲料・タバコ	
MALAYSIA MARINE AND HEAVY EN	300	—	—	—	資本財	
ASTRO MALAYSIA HOLDINGS BHD	—	1,030	339	10,717	メディア	
DIALOG GROUP BHD	—	1,050	387	12,216	資本財	
IOI PROPERTIES GROUP BHD	—	938	249	7,866	不動産	
小 計	株 数・金 額	41,251	44,255	29,327	924,694	
	銘柄数<比率>	42	44	—	<3.7%>	
(タイ)	百株	百株	千タイバーツ	千円		
CENTRAL PATTANA PCL-NVDR	720	820	3,546	11,065	不動産	
KASIKORN BANK PCL-NVDR	1,140	1,170	22,113	68,992	銀行	
TMB BANK PUBLIC CORP-NVDR	—	7,200	1,598	4,987	銀行	
BEC WORLD PUBLIC CO LTD-NVDR	550	550	2,736	8,537	メディア	
CP ALL PCL-NVDR	2,652	2,682	11,398	35,563	食品・生活必需品小売り	
BANGKOK BANK PUBLIC CO-NVDR	850	662	12,346	38,520	銀行	
ADVANCED INFO SERVICE-NVDR	727	632	14,662	45,746	電気通信サービス	
SIAM COMMERCIAL BANK P-NVDR	1,060	1,095	17,520	54,662	銀行	
SIAM CEMENT PCL-NVDR	265	269	11,351	35,417	素材	
BANK OF AYUDHYA PUBLIC-NVDR	1,233	—	—	—	銀行	
PTT PCL-NVDR	510	520	15,808	49,320	エネルギー	
PTT EXPLOR & PROD PCL-NVDR	810	867	13,481	42,063	エネルギー	
AIRPORTS OF THAILAND PC-NVDR	320	250	4,787	14,937	運輸	
BANPU PUBLIC CO LTD-NVDR	60	720	2,088	6,514	エネルギー	
CHAROEN POKPHAND FOODS-NVDR	1,500	1,660	4,233	13,206	食品・飲料・タバコ	
INDORAMA VENTURES PCL-NVDR	600	900	2,133	6,654	素材	
IRPC PCL - NVDR	6,500	6,500	2,275	7,098	エネルギー	
PTT GLOBAL CHEMICAL PCL-NVDR	815	1,005	6,963	21,727	素材	
THAI OIL PCL-NVDR	700	510	2,613	8,154	エネルギー	
KRUNG THAI BANK - NVDR	2,000	2,260	4,022	12,551	銀行	
GLOW ENERGY PCL - NVDR	400	270	2,079	6,486	公益事業	
BANGKOK DUSIT MED SERVI-NVDR	240	1,700	2,533	7,902	ヘルスケア機器・サービス	
SIAM MAKRO PUBLIC CO-NVDR	70	—	—	—	食品・生活必需品小売り	
HOME PRODUCT CENTER PCL-NVDR	—	1,733	1,456	4,542	小売	
BTS GROUP HOLDINGS PCL-NVDR	—	3,300	2,656	8,288	運輸	
TRUE CORP PCL-NVDR	—	2,800	1,904	5,940	電気通信サービス	
MINOR INTERNATIONAL PCL-NVDR	—	850	2,031	6,338	消費者サービス	
小 計	株 数・金 額	23,722	40,925	168,339	525,220	
	銘柄数<比率>	22	25	—	<2.1%>	
(フィリピン)	百株	百株	千フィリピンペソ	千円		
PHILIPPINE LONG DISTANCE TEL	25	25	7,583	17,745	電気通信サービス	
SM PRIME HOLDINGS INC	3,925	3,975	6,733	15,756	不動産	
AYALA LAND INC	3,000	3,340	10,671	24,970	不動産	
BANK OF THE PHILIPPINE ISLAN	520	500	4,610	10,787	銀行	
INTL CONTAINER TERM SVCS INC	500	330	3,630	8,494	運輸	
JOLLIBEE FOODS CORPORATION	272	235	4,089	9,568	消費者サービス	
ENERGY DEVELOPMENT CORP	5,000	5,000	3,050	7,137	公益事業	
SM INVESTMENTS CORP	124	86	6,579	15,394	資本財	
AYALA CORPORATION	119	103	6,553	15,334	各種金融	
ABOITIZ EQUITY VENTURES INC	1,100	1,250	7,062	16,526	資本財	
ABOITIZ POWER CORP	1,100	1,100	4,086	9,562	公益事業	
METROPOLITAN BANK & TRUST	150	195	1,691	3,958	銀行	
BDO UNIBANK INC	700	860	7,641	17,880	銀行	

銘柄	期首(前期末)	当 期 末				業 種 等
		株 数	株 数	評 価 額		
				外貨建金額	邦貨換算金額	
(フィリピン)	百株	百株	千フィリピンペソ	千円		
SAN MIGUEL CORP	300	—	—	—	資本財	
DMCI HOLDINGS INC	600	430	3,053	7,144	資本財	
UNIVERSAL ROBINA CORP	550	540	7,986	18,688	食品・飲料・タバコ	
ALLIANCE GLOBAL GROUP INC	1,300	1,320	4,012	9,389	資本財	
JG SUMMIT HOLDINGS INC	—	1,470	7,350	17,199	資本財	
GLOBE TELECOM INC	20	20	3,366	7,876	電気通信サービス	
METRO PACIFIC INVESTMENTS CO	—	7,000	3,640	8,517	各種金融	
小 計	株 数・金 額 銘柄数<比率>	19,305 18	27,779 19	103,389 —	241,932 <1.0%>	
(インドネシア)	百株	百株	千インドネシアルピア	千円		
KALBE FARMA TBK PT	12,500	13,600	2,121,600	18,882	医薬品・バイオテクノロジー・ライフサイエンス	
INDOSAT TBK PT	1,200	—	—	—	電気通信サービス	
TELEKOMUNIKASI INDONESIA PER	5,900	27,400	6,439,000	57,307	電気通信サービス	
INDOFOOD SUKSES MAKMUR TBK P	2,470	2,660	1,875,300	16,690	食品・飲料・タバコ	
BANK CENTRAL ASIA TBK PT	7,200	7,600	8,512,000	75,756	銀行	
INDOCEMENT TUNGGAL PRAKARSA	850	850	1,870,000	16,643	素材	
ASTRA INTERNATIONAL TBK PT	12,200	12,320	9,209,200	81,961	自動車・自動車部品	
BUMI RESOURCES TBK PT	10,000	—	—	—	エネルギー	
GUDANG GARAM TBK PT	250	290	1,624,000	14,453	食品・飲料・タバコ	
BANK RAKYAT INDONESIA PERSER	6,700	6,700	6,783,750	60,375	銀行	
ASTRA AGRO LESTARI TBK PT	360	220	642,950	5,722	食品・飲料・タバコ	
BANK DANAMON INDONESIA TBK	2,060	2,060	860,050	7,654	銀行	
SEMEN INDONESIA PERSERO TBK	1,800	1,740	2,575,200	22,919	素材	
PERUSAHAAN GAS NEGARA PERSER	6,625	6,835	3,605,462	32,088	公益事業	
UNITED TRACTORS TBK PT	950	1,030	2,296,900	20,442	資本財	
TAMBANG BATUBARA BUKIT ASAM	565	565	549,462	4,890	エネルギー	
LIPPO KARAWACI TBK PT	—	13,000	1,378,000	12,644	不動産	
BANK MANDIRI PERSERO TBK PT	5,500	5,730	5,772,975	51,379	銀行	
UNILEVER INDONESIA TBK PT	900	940	2,890,500	25,725	家庭用品・パーソナル用品	
ADARO ENERGY TBK PT	10,000	8,200	918,400	8,173	エネルギー	
JASA MARGA (PERSERO) TBK PT	1,500	1,400	836,500	7,444	運輸	
BANK NEGARA INDONESIA PERSER	4,600	4,500	2,189,250	19,484	銀行	
INDO TAMBANGRAYA MEGAH TBK P	220	220	548,350	4,880	エネルギー	
CHAROEN POKPHAND INDONESIA PT	4,200	4,700	1,870,600	16,648	食品・飲料・タバコ	
XL AXIATA TBK PT	1,300	1,750	883,750	7,865	電気通信サービス	
MEDIA NUSANTARA CITRA TBK PT	2,600	2,600	698,100	6,213	メディア	
BUMI SERPONG DAMAI PT	—	5,000	787,500	7,008	不動産	
INDOFOOD CBP SUKSES MAKMUR T	—	650	648,375	5,770	食品・飲料・タバコ	
TOWER BERSAMA INFRASTRUCTURE	—	900	580,500	5,166	電気通信サービス	
SURYA CITRA MEDIA PT TBK	—	2,400	770,400	6,856	メディア	
GLOBAL MEDIACOM TBK PT	4,500	4,400	972,400	8,654	メディア	
MATAHARI DEPARTMENT STORE TB	—	900	1,332,000	11,854	小売	
小 計	株 数・金 額 銘柄数<比率>	106,950 26	141,160 30	72,042,475 —	641,178 <2.6%>	
(韓国)	百株	百株	千韓国ウォン	千円		
SAMSUNG ELECTRONICS CO LTD	65	67	8,977,875	894,196	半導体・半導体製造装置	
KOREA ELECTRIC POWER CORP	160	155	640,925	63,836	公益事業	
SHINSEGAE CO LTD	4	3	85,248	8,490	小売	
CJ CORP	8	9	124,925	12,442	資本財	
SAMSUNG C&T CORP	69	76	505,400	50,337	資本財	
SK TELECOM	4	6	134,505	13,396	電気通信サービス	
HYUNDAI MOTOR CO	90	94	2,180,730	217,200	自動車・自動車部品	

銘柄	期首(前期末)		当 期 末		業 種 等
	株 数	株 数	評 価 額		
			外貨建金額	邦貨換算金額	
(韓国)	百株	百株	千韓国ウォン	千円	
POSCO	39	40	1,231,070	122,614	素材
SAMSUNG ELECTRO-MECHANICS CO	36	35	233,800	23,286	テクノロジー・ハードウェアおよび機器
KT CORP	25	39	127,387	12,687	電気通信サービス
SAMSUNG SECURITIES CO LTD	38	35	134,547	13,400	各種金融
HYUNDAI MOBIS CO LTD	39	41	1,199,765	119,496	自動車・自動車部品
CHEIL WORLDWIDE INC	65	53	127,995	12,748	メディア
KB FINANCIAL GROUP INC	229	235	835,425	83,208	銀行
SAMSUNG FIRE & MARINE INS	21	21	568,980	56,670	保険
SAMSUNG SDI CO LTD	19	21	322,500	32,121	テクノロジー・ハードウェアおよび機器
SHINHAN FINANCIAL GROUP LTD	258	262	1,197,340	119,255	銀行
LG ELECTRONICS INC	61	65	441,537	43,977	耐久消費財・アパレル
AMOREPACIFIC GROUP	2	1	84,450	8,411	家庭用品・パーソナル用品
HYUNDAI DEPT STORE CO	9	9	117,900	11,742	小売
DAELIM INDUSTRIAL CO LTD	20	16	131,010	13,048	資本財
GS ENGINEERING & CONSTRUCT	13	31	110,515	11,007	資本財
KT&G CORP	66	66	584,535	58,219	食品・飲料・タバコ
DAEWOO SHIPBUILDING & MARINE	45	56	165,545	16,488	資本財
NCSOFT CORPORATION	9	9	176,995	17,628	ソフトウェア・サービス
LG DISPLAY CO LTD	141	143	396,110	39,452	テクノロジー・ハードウェアおよび機器
HYUNDAI HEAVY INDUSTRIES	25	25	486,920	48,497	資本財
SAMSUNG HEAVY INDUSTRIES	98	99	267,795	26,672	資本財
AMOREPACIFIC CORP	1	1	267,900	26,682	家庭用品・パーソナル用品
HANA FINANCIAL GROUP	173	170	617,210	61,474	銀行
HYUNDAI DEVELOPMENT CO-ENGIN	35	35	103,075	10,266	資本財
LG CHEM LTD	27	28	729,300	72,638	素材
DOOSAN HEAVY INDUSTRIES	31	27	88,965	8,860	資本財
LS CORP	13	9	77,420	7,711	資本財
LG HOUSEHOLD & HEALTH CARE	5	5	271,730	27,064	家庭用品・パーソナル用品
SK INNOVATION CO LTD	34	36	400,710	39,910	エネルギー
KOREA INVESTMENT HOLDINGS CO	30	22	81,620	8,129	各種金融
COWAY CO LTD	30	32	269,100	26,802	耐久消費財・アパレル
MIRAE ASSET SECURITIES CO LT	16	16	66,880	6,661	各種金融
S-1 CORPORATION	13	9	75,050	7,474	商業・専門サービス
DOOSAN INFRACORE CO LTD	50	82	99,630	9,923	資本財
KIA MOTORS CORPORATION	152	162	931,028	92,730	自動車・自動車部品
SK HYNIX INC	310	323	1,329,145	132,382	半導体・半導体製造装置
LG CORP	61	59	337,960	33,660	資本財
SK HOLDINGS CO LTD	15	15	281,050	27,992	資本財
HYUNDAI STEEL CO	35	44	290,243	28,908	素材
SAMSUNG ELECTRONICS-PREF	11	12	1,264,815	125,975	半導体・半導体製造装置
OCI CO LTD	9	10	178,610	17,789	素材
SAMSUNG TECHWIN CO LTD	23	23	138,415	13,786	資本財
INDUSTRIAL BANK OF KOREA	105	130	174,850	17,415	銀行
KANGWON LAND INC	55	61	179,035	17,831	消費者サービス
NAVER CORP	25	17	1,188,520	118,376	ソフトウェア・サービス
DAEWOO SECURITIES CO LTD	107	107	90,306	8,994	各種金融
CELLTRION INC	30	37	174,190	17,349	医薬品・バイオテクノロジー・ライフサイエンス
HYUNDAI SECURITIES CO	85	85	54,060	5,384	各種金融
KOREA GAS CORPORATION	14	16	101,808	10,140	公益事業
LG UPLUS CORP	110	137	138,370	13,781	電気通信サービス
LOTTE SHOPPING CO	6	7	222,600	22,170	小売
YUHAN CORPORATION	5	4	75,816	7,551	医薬品・バイオテクノロジー・ライフサイエンス

銘柄	期首(前期末)		当 期 末		業 種 等	
	株 数	株 数	評 価 額			
			外貨建金額	邦貨換算金額		
(韓国)	百株	百株	千韓国ウォン	千円		
DONGBU INSURANCE CO LTD	20	25	141,270	14,070	保険	
S-OIL CORPORATION	27	26	157,584	15,695	エネルギー	
KCC CORP	2	3	156,900	15,627	資本財	
DAEWOO INTERNATIONAL CORP	26	26	89,535	8,917	資本財	
SAMSUNG CARD CO	30	20	75,300	7,499	各種金融	
LS INDUSTRIAL SYSTEMS	9	9	60,135	5,989	資本財	
SAMSUNG ENGINEERING CO LTD	18	18	137,880	13,732	資本財	
HYUNDAI MOTOR CO LTD-2ND PRF	21	23	346,920	34,553	自動車・自動車部品	
HYUNDAI ENGINEERING & CONST	40	45	246,792	24,580	資本財	
KOREAN AIR LINES CO LTD	28	15	51,315	5,110	運輸	
SAMSUNG LIFE INSURANCE CO LT	37	37	347,800	34,640	保険	
CHEIL INDUSTRIES INC	28	28	183,400	18,266	素材	
LOTTE CHEMICAL CORP	9	10	160,590	15,994	素材	
GS HOLDINGS	31	31	141,750	14,118	エネルギー	
WOORI INVESTMENT & SECURITIE	85	65	55,123	5,490	各種金融	
HANWHA CHEMICAL CORP	40	51	88,740	8,838	素材	
HYOSUNG CORPORATION	12	15	107,550	10,711	素材	
HYUNDAI MIPO DOCKYARD	5	6	97,820	9,742	資本財	
HANWHA CORPORATION	25	25	71,000	7,071	素材	
CJ CHEILJEDANG CORP	5	4	157,290	15,666	食品・飲料・タバコ	
BS FINANCIAL GROUP INC	95	95	148,200	14,760	銀行	
HYUNDAI GLOVIS CO LTD	7	8	205,425	20,460	運輸	
MANDO CORP	5	—	—	—	自動車・自動車部品	
DGB FINANCIAL GROUP INC	70	85	131,325	13,079	銀行	
HYUNDAI MOTOR CO LTD-PRF	20	14	188,300	18,754	自動車・自動車部品	
KOREA ZINC CO LTD	5	5	165,750	16,508	素材	
E-MART CO LTD	12	12	302,080	30,087	食品・生活必需品小売り	
HYUNDAI HYSKO	25	—	—	—	素材	
HYUNDAI WIA CORP	8	9	168,000	16,732	自動車・自動車部品	
KUMHO PETRO CHEMICAL CO LTD	6	9	80,073	7,975	素材	
DOOSAN CORP	4	4	58,500	5,826	資本財	
SK C&C CO LTD	12	14	214,900	21,404	ソフトウェア・サービス	
ORION CORP	2	2	186,750	18,600	食品・飲料・タバコ	
HYUNDAI MARINE & FIRE INS CO	35	35	103,950	10,353	保険	
WOORI FINANCE HOLDINGS CO	215	217	252,805	25,179	銀行	
KOREA AEROSPACE INDUSTRIES	35	22	74,140	7,384	資本財	
SK NETWORKS CO LTD	90	86	79,292	7,897	資本財	
HYUNDAI MERCHANT MARINE	40	40	38,360	3,820	運輸	
LOTTE CONFECTIONERY CO LTD	0.55	0.4	69,200	6,892	食品・飲料・タバコ	
HANWHA LIFE INSURANCE CO LTD	130	130	86,060	8,571	保険	
LG INNOTEK CO LTD	8	6	69,600	6,932	テクノロジー・ハードウェアおよび機器	
LG CHEM LTD-PREFERENCE	7	4	72,960	7,266	素材	
HANKOOK TIRE CO LTD	44	43	253,519	25,250	自動車・自動車部品	
DAEWOO ENGINEERING & CONSTR	90	55	47,575	4,738	資本財	
HALLA VISTEON CLIMATE CONTRO	—	24	109,270	10,883	自動車・自動車部品	
HITE JINRO CO LTD	—	16	38,880	3,872	食品・飲料・タバコ	
NHN ENTERTAINMENT CORP	—	7	58,710	5,847	ソフトウェア・サービス	
小 計	株 数・金 額	4,754	4,885	37,969,463	3,781,758	
	銘柄数<比率>	103	104	—	<15.3%>	
(台湾)	百株	百株	千ニュー台湾ドル	千円		
COMPAL ELECTRONICS	2,317	2,587	6,072	20,587	テクノロジー・ハードウェアおよび機器	
DELTA ELECTRONICS INC	1,022	1,112	20,019	67,866	テクノロジー・ハードウェアおよび機器	

銘柄	期首(前期末)		当 期 末		業 種 等
	株 数	株 数	評 価 額		
			外貨建金額	邦貨換算金額	
(台湾)	百株	百株	千ニュー台湾ドル	千円	
FAR EASTERN NEW CENTURY CORP	1,394	1,829	5,736	19,448	資本財
FORMOSA PLASTICS CORP	2,400	2,496	19,418	65,830	素材
HON HAI PRECISION INDUSTRY	5,053	6,620	59,188	200,650	テクノロジー・ハードウェアおよび機器
MACRONIX INTERNATIONAL	1,868	—	—	—	半導体・半導体製造装置
UNITED MICROELECTRONICS CORP	7,200	7,440	9,858	33,418	半導体・半導体製造装置
NAN YA PLASTICS CORP	2,637	2,945	19,411	65,804	素材
PRESIDENT CHAIN STORE CORP	300	340	7,633	25,875	食品・生活必需品小売り
SILICONWARE PRECISION INDS	1,750	1,870	8,368	28,368	半導体・半導体製造装置
TAIWAN CEMENT	1,917	2,037	9,227	31,282	素材
TAIWAN SEMICONDUCTOR MANUFAC	14,280	14,840	178,080	603,691	半導体・半導体製造装置
ASUSTEK COMPUTER INC	407	407	11,926	40,430	テクノロジー・ハードウェアおよび機器
REALTEK SEMICONDUCTOR CORP	353	297	2,628	8,911	半導体・半導体製造装置
QUANTA COMPUTER INC	1,321	1,541	12,779	43,320	テクノロジー・ハードウェアおよび機器
CATHAY FINANCIAL HOLDING CO	4,088	4,668	20,843	70,660	保険
ACER INC	1,131	1,531	2,940	9,969	テクノロジー・ハードウェアおよび機器
SINOPAC FINANCIAL HOLDINGS	3,088	3,916	5,170	17,527	銀行
ADVANCED SEMICONDUCTOR ENGR	3,525	3,775	13,026	44,160	半導体・半導体製造装置
FORMOSA CHEMICALS & FIBRE	1,810	1,954	13,875	47,038	素材
WAN HAI LINES LTD	800	300	471	1,596	運輸
FUBON FINANCIAL HOLDING CO	3,460	4,070	16,283	55,200	各種金融
CHICOMY ELECTRONICS CO LTD	414	266	2,119	7,186	テクノロジー・ハードウェアおよび機器
MEDIATEK INC	690	862	43,635	147,924	半導体・半導体製造装置
TAISHIN FINANCIAL HOLDING	3,327	4,163	5,849	19,830	銀行
CTBC FINANCIAL HOLDING CO LT	7,396	8,213	15,113	51,234	銀行
TAIWAN MOBILE CO LTD	964	1,044	10,074	34,152	電気通信サービス
CHINA STEEL CORP	6,872	7,070	17,959	60,884	素材
NOVATEK MICROELECTRONICS COR	360	350	5,145	17,441	半導体・半導体製造装置
RICHTEK TECHNOLOGY CORP	42	—	—	—	半導体・半導体製造装置
ADVANTECH CO LTD	250	160	3,136	10,631	テクノロジー・ハードウェアおよび機器
FOXCONN TECHNOLOGY CO LTD	503	538	4,009	13,591	テクノロジー・ハードウェアおよび機器
CATCHER TECHNOLOGY CO LTD	340	420	10,899	36,947	テクノロジー・ハードウェアおよび機器
TRIPOD TECHNOLOGY CORP	277	—	—	—	テクノロジー・ハードウェアおよび機器
AU OPTRONICS CORP	4,400	5,540	6,260	21,222	テクノロジー・ハードウェアおよび機器
U-MING MARINE TRANSPORT CORP	70	270	1,371	4,649	運輸
EPISTAR CORP	400	520	3,551	12,039	半導体・半導体製造装置
HTC CORP	437	437	7,195	24,394	テクノロジー・ハードウェアおよび機器
WINTEK CORP	769	—	—	—	テクノロジー・ハードウェアおよび機器
KINSUS INTERCONNECT TECH	250	160	1,952	6,617	半導体・半導体製造装置
POWERTECH TECHNOLOGY INC	363	363	1,869	6,337	半導体・半導体製造装置
INVENTEC CORP	2,004	1,354	3,548	12,026	テクノロジー・ハードウェアおよび機器
CHUNGHWA TELECOM CO LTD	2,280	2,310	21,898	74,238	電気通信サービス
SIMPLIO TECHNOLOGY CO LTD	181	181	2,813	9,536	テクノロジー・ハードウェアおよび機器
PHISON ELECTRONICS CORP	70	70	1,459	4,947	半導体・半導体製造装置
WPG HOLDINGS LTD	654	854	3,356	11,377	テクノロジー・ハードウェアおよび機器
CLEVO COMPANY	84	284	1,590	5,392	テクノロジー・ハードウェアおよび機器
GIANT MANUFACTURING	120	170	3,799	12,880	耐久消費財・アパレル
TSRC CORP	330	330	1,508	5,112	素材
FARGLORY LAND DEVELOPMENT CO	80	210	1,039	3,523	不動産
CAPITAL SECURITIES CORP	2,000	—	—	—	各種金融
FORMOSA INTERNATIONAL HOTELS	—	20	706	2,393	消費者サービス
RUENTEX INDUSTRIES LTD	350	320	2,300	7,799	耐久消費財・アパレル
SYNNEX TECHNOLOGY INTL CORP	681	801	3,842	13,026	テクノロジー・ハードウェアおよび機器

銘柄	期首(前期末)	当 期 末			業 種 等
	株 数	株 数	評 価 額		
			外貨建金額	邦貨換算金額	
(台湾)	百株	百株	千ニュー台湾ドル	千円	
YUANTA FINANCIAL HOLDING CO	4,369	5,169	7,831	26,547	各種金融
INNOLUX CORP	4,101	4,051	4,537	15,381	テクノロジー・ハードウェアおよび機器
HUA NAN FINANCIAL HOLDINGS C	3,250	3,493	6,043	20,487	銀行
SHIN KONG FINANCIAL HOLDING	4,000	3,984	3,654	12,387	保険
FAR EASTONE TELECOMM CO LTD	880	990	6,444	21,848	電気通信サービス
FENG HSIN IRON & STEEL CO	70	260	1,300	4,407	素材
CHENG SHIN RUBBER IND CO LTD	1,039	1,004	8,474	28,729	自動車・自動車部品
FORMOSA PETROCHEMICAL CORP	611	671	5,103	17,300	エネルギー
MEGA FINANCIAL HOLDING CO LT	4,867	5,677	13,342	45,230	銀行
TUNG HO STEEL ENTERPRISE COR	600	—	—	—	素材
FIRST FINANCIAL HOLDING CO	4,204	4,068	7,342	24,892	銀行
LARGAN PRECISION CO LTD	60	60	11,618	39,387	テクノロジー・ハードウェアおよび機器
UNI-PRESIDENT ENTERPRISES CO	2,485	2,624	13,491	45,737	食品・飲料・タバコ
CHANG HWA COMMERCIAL BANK	3,066	2,760	4,872	16,518	銀行
CHINA DEVELOPMENT FINANCIAL	7,552	8,492	7,490	25,392	銀行
LITE-ON TECHNOLOGY CORP	1,231	1,257	5,874	19,914	テクノロジー・ハードウェアおよび機器
ASIA CEMENT CORP	1,249	1,264	4,974	16,863	素材
YULON MOTOR COMPANY	580	440	2,041	6,921	自動車・自動車部品
POU CHEN	1,505	1,205	4,048	13,725	耐久消費財・アパレル
WISTRON CORP	1,299	1,364	3,424	11,609	テクノロジー・ハードウェアおよび機器
TAIWAN FERTILIZER CO LTD	420	500	2,990	10,136	素材
UNIMICRON TECHNOLOGY CORP	950	710	1,959	6,643	テクノロジー・ハードウェアおよび機器
E INK HOLDINGS INC	480	—	—	—	テクノロジー・ハードウェアおよび機器
PEGATRON CORP	869	969	4,800	16,273	テクノロジー・ハードウェアおよび機器
CHINA AIRLINES LTD	1,800	1,680	1,730	5,866	運輸
E. SUN FINANCIAL HOLDING CO	2,471	3,218	5,971	20,241	銀行
WALSIN LIHWA CORP	1,900	1,900	1,909	6,473	資本財
FAR EASTERN DEPARTMENT STORE	716	538	1,474	4,997	小売
TPK HOLDING CO LTD	134	134	2,997	10,161	テクノロジー・ハードウェアおよび機器
CHINA LIFE INSURANCE CO LTD	1,127	1,285	3,439	11,659	保険
CHINA PETROCHEMICAL DEV CORP	1,292	1,252	1,427	4,840	素材
HIWIN TECHNOLOGIES CORP	108	111	3,269	11,082	資本財
TAIWAN GLASS IND CORP	689	669	1,838	6,231	資本財
EVA AIRWAYS CORP	1,320	970	1,498	5,080	運輸
MSTAR SEMICONDUCTOR INC	153	—	—	—	半導体・半導体製造装置
EVERGREEN MARINE CORP LTD	1,539	919	1,577	5,348	運輸
TAIWAN COOPERATIVE FINANCIAL	3,203	3,445	5,616	19,039	銀行
HOTAI MOTOR COMPANY LTD	130	160	5,680	19,255	小売
TECO ELECTRIC & MACHINERY	1,400	1,180	3,953	13,400	資本財
RADIANT OPTO-ELECTRONICS COR	257	265	3,209	10,879	半導体・半導体製造装置
CTCI CORP	500	330	1,666	5,649	資本財
RUENTEX DEVELOPMENT CO LTD	550	390	2,086	7,073	不動産
HIGHWEALTH CONSTRUCTION CORP	360	180	1,220	4,137	不動産
NAN KANG RUBBER TIRE CO LTD	531	331	1,231	4,174	自動車・自動車部品
TAIWAN BUSINESS BANK	2,400	1,796	1,600	5,424	銀行
LCY CHEMICAL CORP	420	260	782	2,653	素材
CHENG UEI PRECISION INDUSTRY	320	280	1,654	5,609	テクノロジー・ハードウェアおよび機器
STANDARD FOODS CORP	250	172	1,412	4,789	食品・飲料・タバコ
ZHEN DING TECHNOLOGY HOLDING	200	110	979	3,318	テクノロジー・ハードウェアおよび機器
FORMOSA TAFFETA CO.	800	420	1,302	4,413	耐久消費財・アパレル
CHAILLEASE HOLDING CO LTD	500	440	3,163	10,724	各種金融
ORIENTAL UNION CHEMICAL	400	—	—	—	素材

銘柄	期首(前期末)		当 期 末		業 種 等	
	株 数	株 数	評 価 額			
			外貨建金額	邦貨換算金額		
(台湾)	百株	百株	千ニュー台湾ドル	千円		
SCINOPHARM TAIWAN LTD	190	157	1,300	4,407	医薬品・バイオテクノロジー・ライフサイエンス	
ETERNAL CHEMICAL CO LTD	500	—	—	—	素材	
TRANSCEND INFORMATION INC	140	140	1,470	4,983	半導体・半導体製造装置	
HERMES MICROVISION INC	20	20	2,520	8,542	半導体・半導体製造装置	
MERIDA INDUSTRY CO LTD	130	140	2,786	9,444	耐久消費財・アパレル	
CHINA MOTOR CORP	—	360	979	3,319	自動車・自動車部品	
VANGUARD INTERNATIONAL SEMI	—	420	1,743	5,908	半導体・半導体製造装置	
YANG MING MARINE TRANSPORT	—	880	1,086	3,684	運輸	
ECLAT TEXTILE COMPANY LTD	—	100	3,250	11,017	耐久消費財・アパレル	
ASIA PACIFIC TELECOM CO LTD	—	900	1,543	5,232	電気通信サービス	
小 計	株数・金額 銘柄数<比率>	175,290 110	180,516 106	842,000 —	2,854,381 <11.6%>	
(インド)	百株	百株	千インドルピー	千円		
HOUSING DEVELOPMENT FINANCE	860	909	80,410	138,305	銀行	
TATA CONSULTANCY SVCS LTD	280	289	62,421	107,364	ソフトウェア・サービス	
ITC LTD	1,300	1,353	46,752	80,415	食品・飲料・タバコ	
HINDUSTAN UNILEVER LTD	520	390	21,695	37,316	家庭用品・パーソナル用品	
JINDAL STEEL & POWER LTD	210	210	5,140	8,842	素材	
BHARAT HEAVY ELECTRICALS	225	335	6,500	11,181	資本財	
OIL & NATURAL GAS CORP LTD	480	480	16,701	28,726	エネルギー	
HINDALCO INDUSTRIES LTD	550	690	9,942	17,101	素材	
COAL INDIA LTD	320	315	9,722	16,722	エネルギー	
GAIL INDIA LTD	150	195	7,234	12,443	公益事業	
KOTAK MAHINDRA BANK LTD	130	185	15,738	27,070	銀行	
AMBUJA CEMENTS LTD	350	420	8,700	14,964	素材	
HERO MOTOCORP LTD	35	49	10,865	18,688	自動車・自動車部品	
IDFC LTD	500	—	—	—	各種金融	
BAJAJ AUTO LTD	50	50	9,599	16,511	自動車・自動車部品	
SUN PHARMACEUTICAL INDUS	180	379	23,653	40,683	医薬品・バイオテクノロジー・ライフサイエンス	
ADANI ENTERPRISES LTD	130	80	3,457	5,946	資本財	
ASIAN PAINTS LTD	20	165	8,598	14,790	素材	
POWER GRID CORP OF INDIA LTD	700	760	8,120	13,967	公益事業	
SHRIRAM TRANSPORT FINANCE	100	87	6,708	11,538	各種金融	
SESA STERLITE LTD	170	610	11,187	19,242	素材	
TATA POWER CO LTD	750	710	5,722	9,842	公益事業	
BHARTI AIRTEL LTD	300	375	11,604	19,959	電気通信サービス	
CIPLA LTD	250	200	7,846	13,495	医薬品・バイオテクノロジー・ライフサイエンス	
NTPC LTD	640	640	7,561	13,005	公益事業	
INFOSYS LTD	216	269	83,698	143,960	ソフトウェア・サービス	
ULTRATECH CEMENT LTD	23	23	4,783	8,226	素材	
JAIPRAKASH ASSOCIATES LTD	800	540	3,015	5,187	資本財	
ACC LTD	22	10	1,341	2,306	素材	
HDFC BANK LIMITED	770	713	53,959	92,810	銀行	
DLF LTD	300	290	4,197	7,220	不動産	
DR. REDDY'S LABORATORIES	60	64	17,531	30,153	医薬品・バイオテクノロジー・ライフサイエンス	
ICICI BANK LTD	250	133	18,335	31,536	銀行	
LUPIN LTD	100	—	—	—	医薬品・バイオテクノロジー・ライフサイエンス	
RELIANCE INDUSTRIES LTD	660	748	74,620	128,347	エネルギー	
STATE BANK OF INDIA	78	88	19,124	32,894	銀行	
TATA STEEL LTD	200	170	7,083	12,184	素材	
LIC HOUSING FINANCE LTD	200	150	4,185	7,198	銀行	
RELIANCE POWER LTD	400	400	2,804	4,822	公益事業	

銘柄	期首(前期末)		当 期 末		業 種 等	
	株 数	株 数	評 価 額			
			外貨建金額	邦貨換算金額		
(インド)	百株	百株	千インドルピー	千円		
BHARAT PETROLEUM CORP LTD	120	112	5,440	9,358	エネルギー	
IDEA CELLULAR LTD	500	370	5,024	8,642	電気通信サービス	
CAIRN INDIA LTD	280	280	9,382	16,138	エネルギー	
GODREJ CONSUMER PRODUCTS LTD	80	67	5,012	8,621	家庭用品・パーソナル用品	
RURAL ELECTRIFICATION CORP	230	160	3,996	6,873	各種金融	
SATYAM COMPUTER SERVICES LTD	350	—	—	—	ソフトウェア・サービス	
ZEE ENTERTAINMENT ENTERPRISE	320	—	—	—	メディア	
POWER FINANCE CORPORATION	200	185	3,725	6,408	各種金融	
BANK OF BARODA	52	22	1,826	3,141	銀行	
BANK OF INDIA	100	—	—	—	銀行	
DABUR INDIA LTD	350	150	2,697	4,640	家庭用品・パーソナル用品	
JSW STEEL LTD	56	55	6,227	10,712	素材	
LARSEN & TOUBRO LTD	120	194	26,048	44,803	資本財	
RANBAXY LABORATORIES LTD	80	80	3,708	6,378	医薬品・バイオテクノロジー・ライフサイエンス	
RELIANCE INFRASTRUCTURE LTD	70	70	3,810	6,553	公益事業	
UNITED SPIRITS LTD	57	54	14,997	25,796	食品・飲料・タバコ	
TITAN CO LTD	170	—	—	—	耐久消費財・アパレル	
SIEMENS LTD	60	38	2,731	4,697	資本財	
WIPRO LTD	295	370	19,016	32,707	ソフトウェア・サービス	
AXIS BANK LTD	171	—	—	—	銀行	
MAHINDRA & MAHINDRA LTD	180	193	21,279	36,600	自動車・自動車部品	
STERLITE INDUSTRIES INDIA LT	900	—	—	—	素材	
TATA MOTORS LTD	450	480	20,520	35,294	自動車・自動車部品	
HCL TECHNOLOGIES LTD	135	153	20,971	36,071	ソフトウェア・サービス	
UNITED BREWERIES LTD	42	42	3,246	5,583	食品・飲料・タバコ	
UNITECH LTD	1,100	—	—	—	不動産	
CANARA BANK	60	—	—	—	銀行	
DIVI'S LABORATORIES LTD	25	25	3,346	5,755	医薬品・バイオテクノロジー・ライフサイエンス	
ADANI PORTS AND SPECIAL ECON	240	240	4,912	8,450	運輸	
APOLLO HOSPITALS ENTERPRISE	—	52	4,831	8,309	ヘルスケア機器・サービス	
OIL INDIA LTD	—	65	3,211	5,524	エネルギー	
RELIANCE COMMUNICATIONS LTD	—	290	3,410	5,865	電気通信サービス	
GLAXOSMITHKLINE CONSUMER HEA	—	5	2,300	3,956	食品・飲料・タバコ	
PIRAMAL ENTERPRISES LTD	—	37	2,206	3,795	医薬品・バイオテクノロジー・ライフサイエンス	
ADITYA BIRLA NUVO LTD	—	20	2,218	3,815	資本財	
RELIANCE CAPITAL LTD	—	60	2,199	3,782	各種金融	
MAHINDRA & MAHINDRA FIN SECS	—	160	3,939	6,775	各種金融	
YES BANK LTD	—	100	4,845	8,334	銀行	
NESTLE INDIA LTD	—	14	6,694	11,514	食品・飲料・タバコ	
TECH MAHINDRA LTD	—	33	5,862	10,083	ソフトウェア・サービス	
小 計	株 数・金 額 銘柄数<比率>	20,072 68	17,651 69	930,210 —	1,599,961 <6.5%>	
(南アフリカ)	百株	百株	千南アフリカランド	千円		
BARLOWORLD LTD	150	127	1,388	13,686	資本財	
REUNERT LTD	110	110	751	7,407	資本財	
SAPPI LIMITED	427	305	1,082	10,675	素材	
ANGLO AMERICAN PLATINUM LTD	44	43	2,101	20,717	素材	
NEDBANK GROUP LTD	115	120	2,826	27,864	銀行	
SASOL LTD	308	328	19,512	192,390	エネルギー	
ANGLOGOLD ASHANTI LTD	213	247	4,466	44,037	素材	
IMPALA PLATINUM HOLDINGS LTD	330	320	3,765	37,127	素材	
GOLD FIELDS LTD	460	480	2,010	19,825	素材	

銘柄	期首(前期末)		当 期 末		業 種 等	
	株 数	株 数	評 価 額			
			外貨建金額	邦貨換算金額		
(南アフリカ)	百株	百株	千南アフリカランド	千円		
NORTHAM PLATINUM LTD	200	210	898	8,860	素材	
WOOLWORTHS HOLDINGS LTD	460	460	3,369	33,223	小売	
TRUWORTHS INTERNATIONAL LTD	277	275	2,352	23,194	小売	
TIGER BRANDS LTD	103	103	2,842	28,030	食品・飲料・タバコ	
SANLAM LTD	1,000	1,090	6,229	61,421	保険	
SHOPRITE HOLDINGS LTD	245	267	4,523	44,601	食品・生活必需品小売り	
STEINHOFF INTL HOLDINGS LTD	681	1,115	5,992	59,084	耐久消費財・アパレル	
STANDARD BANK GROUP LTD	713	737	10,602	104,537	銀行	
RMB HOLDINGS LTD	430	424	2,157	21,275	各種金融	
REMGRO LTD	240	298	6,392	63,029	各種金融	
PPC LTD	242	320	1,059	10,443	素材	
NETCARE LTD	559	559	1,425	14,054	ヘルスケア機器・サービス	
NASPERS LTD-N SHS	236	241	25,116	247,643	メディア	
MTN GROUP LTD	1,010	1,031	22,747	224,295	電気通信サービス	
MASSMART HOLDINGS LTD	69	70	972	9,592	食品・生活必需品小売り	
KUMBA IRON ORE LTD	45	51	1,896	18,694	素材	
IMPERIAL HOLDINGS LTD	100	115	2,254	22,224	小売	
INVESTEC LTD	130	158	1,451	14,309	各種金融	
HARMONY GOLD MINING CO LTD	220	220	700	6,908	素材	
FIRSTRAND LTD	1,830	1,890	7,380	72,771	各種金融	
THE FOSCHINI GROUP LTD	110	110	1,226	12,093	小売	
EXXARO RESOURCES LTD	95	81	1,140	11,244	エネルギー	
BIDVEST GROUP LTD	165	181	5,239	51,656	資本財	
BARCLAYS AFRICA GROUP LTD	190	199	3,064	30,216	銀行	
AFRICAN RAINBOW MINERALS LTD	70	61	1,173	11,566	素材	
ASPEN PHARMACARE HOLDINGS LT	160	212	5,824	57,429	医薬品・バイオテクノロジー・ライフサイエンス	
AVENG LTD	250	—	—	—	資本財	
ARCELORMITTAL SOUTH AFRICA	182	—	—	—	素材	
AFRICAN BANK INVESTMENTS LTD	460	780	741	7,306	各種金融	
DISCOVERY LTD	200	172	1,602	15,797	保険	
VODACOM GROUP LTD	224	226	2,983	29,421	電気通信サービス	
GROWTHPOINT PROPERTIES LTD	1,000	—	—	—	不動産	
PICK N PAY STORES LTD	190	165	968	9,549	食品・生活必需品小売り	
MMI HOLDINGS LTD	500	650	1,717	16,932	保険	
SPAR GROUP LIMITED/THE	110	98	1,220	12,033	食品・生活必需品小売り	
RMI HOLDINGS	565	440	1,375	13,566	保険	
LIBERTY HOLDINGS LTD	60	75	981	9,672	保険	
LIFE HEALTHCARE GROUP HOLDIN	540	550	2,310	22,776	ヘルスケア機器・サービス	
MR PRICE GROUP LTD	150	150	2,463	24,292	小売	
ASSORE LTD	18	23	934	9,211	素材	
REDEFINE PROPERTIES LTD	1,700	—	—	—	不動産	
NAMPAK LTD	—	340	1,311	12,930	素材	
MEDICLINIC INTERNATIONAL LTD	—	222	1,676	16,532	ヘルスケア機器・サービス	
小 計	株 数・金 額	17,887	16,450	186,222	1,836,158	
	銘柄数<比率>	50	48	—	<7.4%>	
合 計	株 数・金 額	1,038,838	4,636,294	—	23,817,019	
	銘柄数<比率>	815	832	—	<96.6%>	

(注) 邦貨換算金額は、期末の時価をわが国の対顧客電信売買相場の中値により邦貨換算したものです。
(注) 邦貨換算金額欄の< >内は、純資産総額に対する各国別株式評価額の比率。

(2) 外国投資信託証券

ファンド名	期首(前期末)		当 期 末		組入比率
	口 数	口 数	評 価 額		
			外貨建金額	邦貨換算金額	
(メキシコ) FIBRA UNO ADMINISTRACION SA	千口	千口	千メキシコペソ	千円	%
	—	81	3,358	26,463	0.1
小 計	口 数・金 額	81	3,358	26,463	
	銘柄数<比率>	—	—	<0.1%>	
(トルコ) EMLAK KONUT GAYRIMENKUL YATI	千口	千口	千トルコリラ	千円	%
	—	122	344	16,885	0.1
小 計	口 数・金 額	122	344	16,885	
	銘柄数<比率>	—	—	<0.1%>	
(南アフリカ) GROWTHPOINT PROPERTIES LTD REDEFINE PROPERTIES LTD	千口	千口	千南アフリカランド	千円	%
	—	135	3,294	32,484	0.1
	—	189	1,893	18,672	0.1
小 計	口 数・金 額	324	5,188	51,156	
	銘柄数<比率>	—	—	<0.2%>	
合 計	口 数・金 額	527	—	94,505	
	銘柄数<比率>	—	—	<0.4%>	

(注) 邦貨換算金額は、期末の時価をわが国の対顧客電信売買相場の仲値により邦貨換算したものです。

(注) 組入比率および合計欄の<>内は、純資産総額に対する評価額の比率。

(3) 先物取引の銘柄別期末残高

銘柄別			当 期 末	
			買 建 額	売 建 額
外 国	株式先物取引	MINI MS	百万円 737	百万円 —

(注) 邦貨換算金額は、期末の時価をわが国の対顧客電信売買相場の仲値により邦貨換算したものです。

投資信託財産の構成

2014年5月12日現在

項 目	当 期 末	
	評 価 額	比 率
株 式	千円 23,817,019	% 95.9
投 資 証 券	94,505	0.4
コ ー ル ・ ロ ー ン 等 、 そ の 他	929,273	3.7
投 資 信 託 財 産 総 額	24,840,797	100.0

(注) 期末における外貨建純資産(24,610,263千円)の投資信託財産総額(24,840,797千円)に対する比率は99.1%です。

(注) 外貨建資産は、期末の時価をわが国の対顧客電信売買相場の仲値により邦貨換算したものです。なお、期末における邦貨換算レートは以下の通りです。

1 アメリカドル=102.02円	1 メキシコペソ=7.88円	1 ブラジルリアル=46.09円	100チリペソ=18.43円
100コロンビアペソ=5.36円	1 ユーロ=140.31円	1 トルコリラ=49.08円	1 チェココロナ=5.13円
100ハンガリーフォリント=46.21円	1 ポーランドズロチ=33.59円	1 香港ドル=13.16円	1 マレーシアリングギット=31.53円
1 タイバーツ=3.12円	1 フィリピンペソ=2.34円	100インドネシアルピア=0.89円	100韓国ウォン=9.96円
1 ニュー台湾ドル=3.39円	1 インドルピー=1.72円	1 南アフリカランド=9.86円	

資産、負債、元本および基準価額の状況

2014年5月12日現在

項 目	当 期 末
(A) 資 産	24,839,867,216円
コ ー ル ・ ロ ー ン 等	807,833,115
株 式 (評価額)	23,817,019,589
投 資 証 券 (評価額)	94,505,554
未 収 入 金	2,772,393
未 収 配 当 金	31,432,887
未 収 利 息	129
差 入 委 託 証 拠 金	86,303,549
(B) 負 債	174,029,429
未 払 金	143,940,522
未 払 解 約 金	30,088,907
(C) 純 資 産 総 額 (A - B)	24,665,837,787
元 本	12,660,631,564
次 期 繰 越 損 益 金	12,005,206,223
(D) 受 益 権 総 口 数	12,660,631,564口
1 万 口 当 た り 基 準 価 額 (C/D)	19,482円

損益の状況

(2013年5月14日～2014年5月12日)

項 目	当 期
(A) 配 当 等 収 益	554,190,363円
受 取 配 当 金	552,966,506
受 取 利 息	1,226,601
支 払 利 息	△ 2,744
(B) 有 価 証 券 売 買 損 益	△ 818,698,159
売 買 益	2,339,669,771
売 買 損	△ 3,158,367,930
(C) 先 物 取 引 等 取 引 損 益	3,683,999
取 引 益	123,240,364
取 引 損	△ 119,556,365
(D) 保 管 費 用 等	△ 34,256,640
(E) 当 期 損 益 金 (A + B + C + D)	△ 295,080,437
(F) 前 期 繰 越 損 益 金	11,901,008,407
(G) 追 加 信 託 差 損 益 金	2,408,431,436
(H) 解 約 差 損 益 金	△ 2,009,153,183
(I) 計 (E + F + G + H)	12,005,206,223
次 期 繰 越 損 益 金 (I)	12,005,206,223

(注) (B)有価証券売買損益および(C)先物取引等取引損益は期末の評価換えによるものを含みます。

(注) (G)追加信託差損益金とあるのは、信託の追加設定の際、追加設定をした価額から元本を差し引いた差額分をいいます。

(注) (H)解約差損益金とあるのは、中途解約の際、元本から解約価額を差し引いた差額分をいいます。

<注記事項>

- ①期首元本額 12,178,647,213円
 期中追加設定元本額 2,773,189,113円
 期中一部解約元本額 2,291,204,762円

②期末における元本の内訳(当親投資信託を投資対象とする投資信託ごとの元本額)

F P バランスファンド (安定型)	6,531,545円
F P バランスファンド (安定成長型)	27,048,996円
e M A X I S 新興国株式インデックス	9,283,796,300円
e M A X I S バランス (8資産均等型)	252,305,446円
e M A X I S バランス (波乗り型)	336,911,089円
三菱UFJ プライムバランス (8資産) (確定拠出年金)	8,912,423円
コアバランス	218,099円
三菱UFJ D O 新興国株式インデックスファンド	1,667,184,006円
新興国株式インデックスオープン	153,393,106円
e M A X I S 全世界株式インデックス	179,860,375円
三菱UFJ バランス・イノベーション (新興国投資型)	13,122,291円
三菱UFJ グローバル型バランスファンド5 O V A (適格機関投資家限定)	24,596,147円
M U A M 全世界株式インデックスファンド (適格機関投資家限定)	706,751,741円
合計	12,660,631,564円

【お知らせ】

委託会社が受益者に通知すべき事項が発生したときには、これを電子公告の方法により行い、「http://www.am.mufg.jp/」のアドレスに掲載することとし、信託約款に所要の変更を行いました。なお、電子公告による公告をすることができない事故その他やむを得ない事由が生じた場合の公告は、日本経済新聞に掲載します。(2013年6月21日)