

当ファンドの仕組みは次の通りです。

商品分類	追加型投信／海外／株式／インデックス型	
信託期間	無期限（2009年10月28日設定）	
運用方針	新興国株式インデックスマザーファンド受益証券への投資を通じて、新興国の株式等（DR（預託証券）を含みます。以下同じ。）に実質的な投資を行い、MSCI エマージング・マーケット・インデックス（円換算ベース）に連動する投資成果をめざして運用を行います。マザーファンド受益証券の組入比率は高位を維持することを基本とします。対象インデックスとの連動を維持するため、先物取引等を利用し株式の実質投資比率が100%を超える場合があります。実質組入外貨建資産については、原則として為替ヘッジは行いません。	
主要運用対象	ベビーファンド	新興国株式インデックスマザーファンド受益証券を主要投資対象とします。なお、新興国の株式等に直接投資することがあります。
	マザーファンド	新興国の株式等を主要投資対象とします。
主な組入制限	ベビーファンド	株式への実質投資割合に制限を設けません。 外貨建資産への実質投資割合に制限を設けません。
	マザーファンド	株式への投資割合に制限を設けません。 外貨建資産への投資割合に制限を設けません。
分配方針	経費等控除後の配当等収益および売買益（評価益を含みます。）等の全額を分配対象額とし、分配金額は、基準価額水準、市況動向等を勘案して委託会社が決定します。ただし、分配対象収益が少額の場合には分配を行わないことがあります。	

※当ファンドは、課税上、株式投資信託として取り扱われます。



eMAXIS 新興国株式インデックス

第4期（決算日：2013年1月28日）

受益者のみなさまへ

平素は格別のご愛顧を賜り厚く御礼申し上げます。
さて、お手持ちの「eMAXIS 新興国株式インデックス」は、去る1月28日に第4期の決算を行いました。ここに謹んで運用状況をご報告申し上げます。
今後とも引き続きお引き立て賜りますようお願い申し上げます。



三菱UFJ投信

MUFG

東京都千代田区丸の内一丁目4番5号

URL:<http://www.am.mufig.jp/>

eMAXIS専用サイト URL:<http://maxis.muam.jp/e/>

本資料の記載内容に関するお問い合わせ先

営業企画推進部

お客様専用フリーダイヤル

TEL.0120-151034

(9:00~17:00、土・日・祝日・12月31日~1月3日を除く)

お客様のお取引内容につきましては、お取り扱いの販売会社にお尋ねください。

目次

eMAXIS 新興国株式インデックスのご報告

◇設定以来の運用実績	1
◇当期中の基準価額と市況等の推移	1
◇当期の運用経過	2
◇収益分配金	5
◇今後の運用方針	5
◇1万口（元本10,000円）当たりの費用の明細	6
◇売買および取引の状況	6
◇株式売買金額の平均組入株式時価総額に対する割合	6
◇主要な売買銘柄	7
◇利害関係人との取引状況等	7
◇組入資産の明細	7
◇投資信託財産の構成	26
◇資産、負債、元本および基準価額の状況	27
◇損益の状況	27
◇分配金のお知らせ	28
◇お知らせ	28

マザーファンドのご報告

◇新興国株式インデックスマザーファンド	29
---------------------	----

本資料の表記にあたって

- ・原則として、各表の数量、金額の単位未満は切捨て、比率は四捨五入で表記しておりますので、表中の個々の数字の合計が合計欄の値とは一致しないことがあります。ただし、単位未満の数値については小数を表記する場合があります。
- ・一印は組入れまたは売買がないことを示しています。

設定以来の運用実績

決算期	基準価額			MSCI エマージング・マーケット・インデックス		株式組入率	株式先物比率	投資信託証券比率	純資産総額
	(分配落)	税込み 分配金	期中 騰落率	(円換算ベース)	期中 騰落率				
(設定日) 2009年10月28日	円 10,000	円 —	% —	88,968.26	% —	% —	% —	% —	百万円 1
第1期(2010年1月26日)	9,794	0	△ 2.1	86,708.52	△ 2.5	93.6	8.5	—	1,378
第2期(2011年1月26日)	10,691	0	9.2	93,372.62	7.7	94.7	4.4	1.0	7,184
第3期(2012年1月26日)	9,148	0	△ 14.4	77,748.73	△ 16.7	95.0	3.7	0.9	11,168
第4期(2013年1月28日)	11,569	0	26.5	97,321.54	25.2	96.8	3.2	—	17,291

(注) 設定日の基準価額は、設定時の価額です。

(注) MSCI エマージング・マーケット・インデックスとは、MSCI Inc.が開発した株価指数で、世界の新興国で構成されています。MSCI エマージング・マーケット・インデックス(円換算ベース)は、MSCI エマージング・マーケット・インデックス(米ドルベース)をもとに、委託会社が計算したものです。また、MSCI エマージング・マーケット・インデックスはMSCI Inc.の財産であり、「MSCI」はMSCI Inc.のサービスマークです。

(注) 外国の指数は、基準価額への反映に合わせて前営業日の値を使用しています。

(注) 当ファンドは親投資信託を組み入れますので、「株式組入比率」、「株式先物比率」、「投資信託証券比率」は実質比率を記載しております。

(注) 「株式先物比率」は買建比率-売建比率。

(注) 設定日の純資産総額は、設定元本を表示しております。

当期中の基準価額と市況等の推移

年月日	基準価額		MSCI エマージング・マーケット・インデックス		株式組入率	株式先物比率	投資信託証券比率
	騰落率	(円換算ベース)	騰落率	(円換算ベース)			
(期首) 2012年1月26日	円 9,148	% —	77,748.73	% —	% 95.0	% 3.7	% 0.9
1月末	9,007	△ 1.5	76,851.04	△ 1.2	94.3	4.7	0.9
2月末	10,111	10.5	86,232.64	10.9	95.8	2.9	0.9
3月末	9,958	8.9	84,869.72	9.2	96.2	2.6	0.8
4月末	9,705	6.1	82,484.49	6.1	95.4	4.1	0.5
5月末	8,419	△ 8.0	71,650.28	△ 7.8	94.0	5.4	0.5
6月末	8,514	△ 6.9	71,911.25	△ 7.5	96.2	3.2	0.5
7月末	8,802	△ 3.8	74,181.06	△ 4.6	96.0	3.8	0.2
8月末	8,826	△ 3.5	74,228.98	△ 4.5	97.5	2.1	0.2
9月末	9,236	1.0	77,472.81	△ 0.4	96.4	3.3	0.2
10月末	9,431	3.1	79,114.49	1.8	96.7	2.9	0.2
11月末	9,820	7.3	82,431.40	6.0	96.8	2.9	0.1
12月末	10,830	18.4	90,861.38	16.9	98.0	3.1	—
(期末) 2013年1月28日	11,569	26.5	97,321.54	25.2	96.8	3.2	—

(注) 騰落率は期首比。

(注) 当ファンドは親投資信託を組み入れますので、「株式組入比率」、「株式先物比率」、「投資信託証券比率」は実質比率を記載しております。

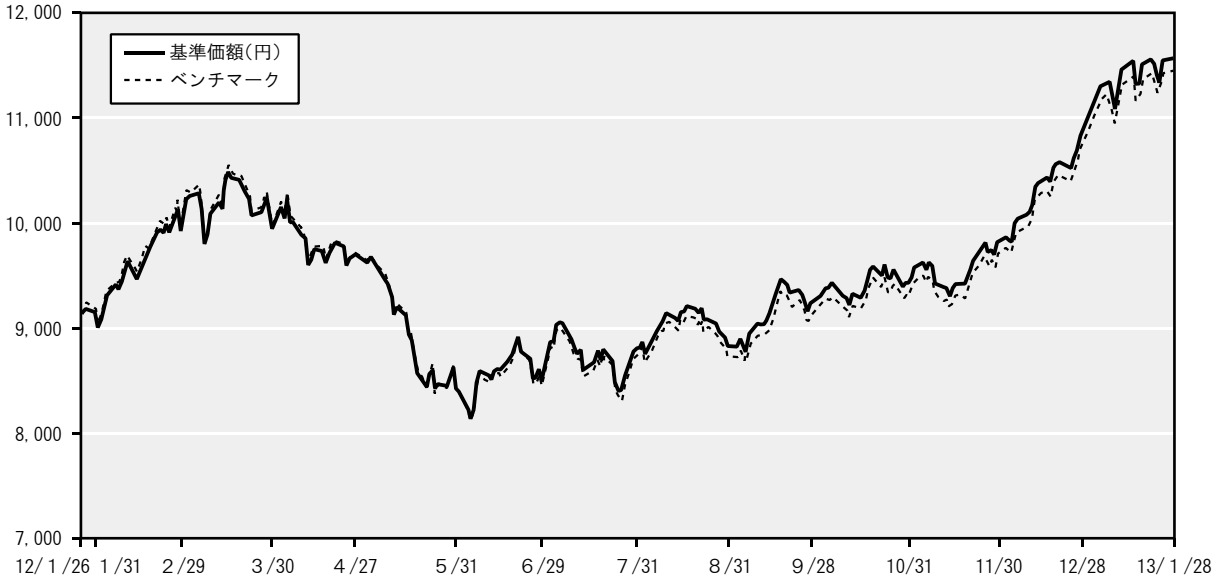
(注) 「株式先物比率」は買建比率-売建比率。

当期の運用経過

◆ 基準価額の推移

基準価額は期首に比べ26.5%の上昇となりました。

基準価額の推移



(注) ベンチマークは期首の値をファンド基準価額と同一になるよう指数化しています。

◆ 基準価額の変動要因

新興国株式市況 (MSCI エマージング・マーケット・インデックス (円換算ベース)) は期首と比べて25.2%の上昇となりました。資産のほぼ全額を新興国株式インデックスマザーファンド受益証券 (以下、マザーファンド) に投資したことにより、株式市況とほぼ同様の推移となりました。

◆ ベンチマークとの比較

ベンチマークとのカイ離は1.3%程度となりました。

	マザーファンド 保有以外の要因	マザーファンド 保有による要因	合計
ベンチマーク とのカイ離	△0.7%程度	2.0%程度	1.3%程度

(注) 四捨五入などにより各要因を合算した値と合計が一致しないことがあります。

<マザーファンド保有以外の要因>
ファンドの管理コスト等による影響は△0.7%程度でした。

<マザーファンド保有による要因>
マザーファンド保有による影響は2.0%程度でした。

なお、要因の詳細については、実質的な運用を行っているマザーファンドの項で説明します。

マザーファンドの運用経過は、以下の通りです。

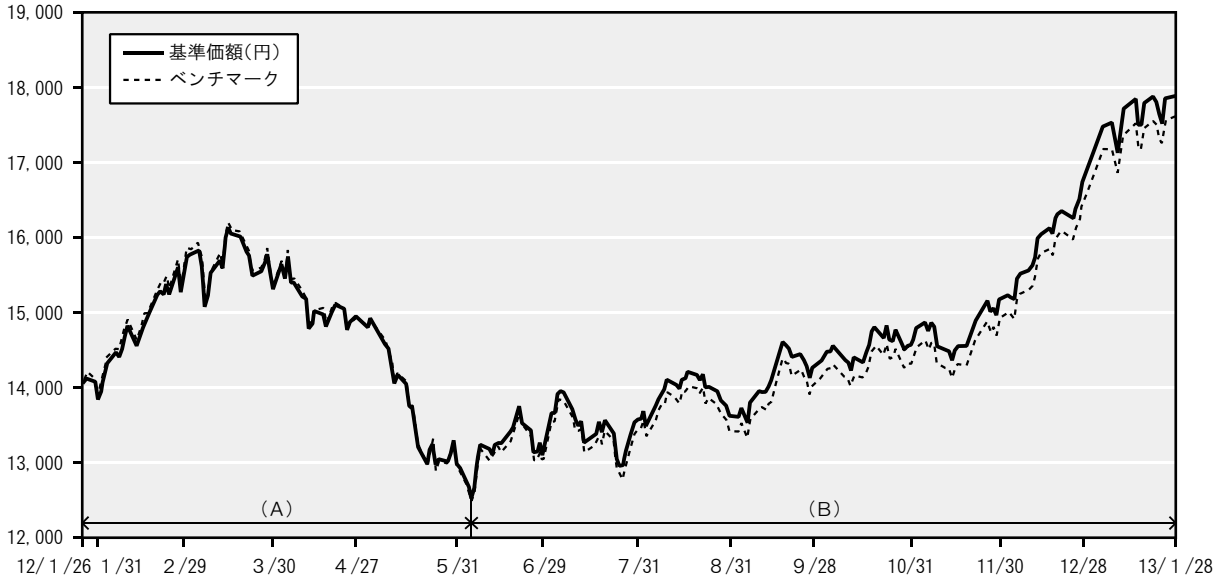
<新興国株式インデックスマザーファンド>

(記載文章はベビーファンドの計算期間に基づいています。)

◆ 基準価額の推移

基準価額は期首に比べ27.2%の上昇となりました。

基準価額の推移



(注) ベンチマークは期首の値をファンド基準価額と同一になるよう指数化しています。

◆ 基準価額の変動要因

新興国株式市況 (MSCI エマージング・マーケット・インデックス (円換算ベース)) は期首に比べて25.2%の上昇となりました。資産のほぼ全額を株式 (先物・ETF (上場投資信託) を含む) に投資したことにより、株式市況とほぼ同様の推移となりました。

◎株式市況

- ・(A)の局面では、中国の景気減速懸念や欧州債務危機の再燃などを嫌気し、株式市況は下落しました。
- ・(B)の局面では、中国の新指導部発足による経済改革への期待や米国の「財政の崖」問題解決に向けた動きなどが好感され、株式市況は上昇しました。

◎為替市況

- ・期首に比べて17.2%の円安・香港ドル高、1.6%の円安・ブラジルリアル高となりました。

◆ ベンチマークとの比較

ベンチマークとのカイ離は2.0%程度となりました。

	組入比率 要 因	銘柄選択 要 因	コスト 要 因	その他の 要 因	合 計
ベンチマーク とのカイ離	△0.2% 程度	0.2% 程度	△0.2% 程度	2.2% 程度	2.0% 程度

(注) 四捨五入などにより各要因を合算した値と合計が一致しないことがあります。

◎組入比率要因

組入比率による影響は△0.2%程度でした。

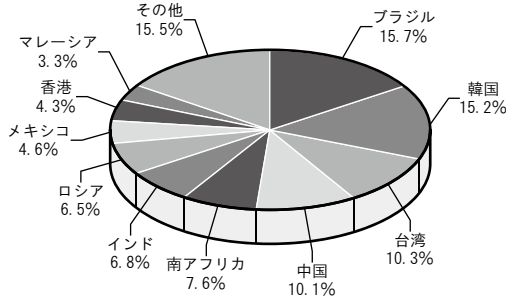
- ・期中、ファンドの資産をほぼ全額株式（先物・ETFを含む）に投資しました。なお、

期中にETFを売却しました。

- ・効率的に運用を行うため、円貨、外貨現金などを若干保有しました。

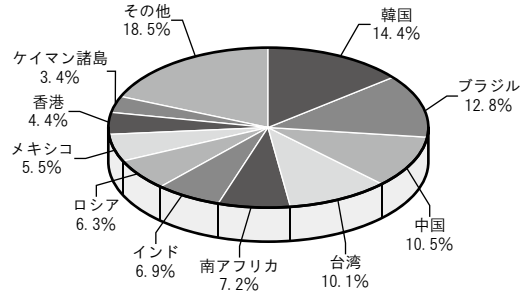
国別構成比

期首（2012年1月26日）



- (注) 比率は現物株式評価額に対する割合です。
 (注) 国名は投資対象銘柄の法人登録国を表しています。
 (注) ETFを含めて表示しています。
 (注) ETFは参照インデックスに準じて分類しています。

期末（2013年1月28日）



- (注) 比率は現物株式評価額に対する割合です。
 (注) 国名は投資対象銘柄の法人登録国を表しています。

組入上位15銘柄

期首（2012年1月26日）

(組入銘柄数：660銘柄)

順位	銘柄	業種	比率
1	SAMSUNG ELECTRONICS CO LTD	半導体・半導体製造装置	2.7%
2	GAZPROM OAO-SPON ADR	エネルギー	1.7%
3	CHINA MOBILE LTD	電気通信サービス	1.6%
4	PETROLEO BRASILEIRO S.A.-ADR	エネルギー	1.4%
5	TAIWAN SEMICONDUCTOR MANUFAC	半導体・半導体製造装置	1.4%
6	CHINA CONSTRUCTION BANK-H	銀行	1.2%
7	IND & COMM BK OF CHINA-H	銀行	1.2%
8	AMERICA MOVIL SAB DE C-SER L	電気通信サービス	1.1%
9	CNOOC LTD	エネルギー	0.9%
10	PETROCHINA CO LTD-H	エネルギー	0.9%
11	VALE SA-SP ADR	素材	0.9%
12	PETROBRAS - PETROLEO BRAS-PR	エネルギー	0.9%
13	VALE SA-PREF A	素材	0.8%
14	ITAU UNIBANCO HOLDING SA	銀行	0.8%
15	LUKOIL OAO-SPON ADR	エネルギー	0.8%

- (注) 比率は純資産総額に対する割合です。
 (注) ETFを含めて表示しています。

期末（2013年1月28日）

(組入銘柄数：794銘柄)

順位	銘柄	業種	比率
1	SAMSUNG ELECTRONICS CO LTD	半導体・半導体製造装置	3.6%
2	TAIWAN SEMICONDUCTOR MANUFAC	半導体・半導体製造装置	2.0%
3	CHINA MOBILE LTD	電気通信サービス	1.6%
4	CHINA CONSTRUCTION BANK-H	銀行	1.5%
5	GAZPROM OAO-SPON ADR	エネルギー	1.3%
6	IND & COMM BK OF CHINA-H	銀行	1.2%
7	AMERICA MOVIL SAB DE C-SER L	電気通信サービス	1.1%
8	SBERBANK-SPONSORED ADR	銀行	1.0%
9	PETROBRAS - PETROLEO BRAS-PR	エネルギー	1.0%
10	ITAU UNIBANCO HOLDING S-PREF	銀行	0.9%
11	VALE SA-PREF	素材	0.9%
12	CNOOC LTD	エネルギー	0.9%
13	BANK OF CHINA LTD-H	銀行	0.9%
14	LUKOIL OAO-SPON ADR	エネルギー	0.9%
15	TENCENT HOLDINGS LTD	ソフトウェア・サービス	0.9%

- (注) 比率は純資産総額に対する割合です。

◎銘柄選択要因

銘柄選択による影響は0.2%程度でした。

ファンドとベンチマークの値動きや、推定トラッキングエラー、株式の国別比率、業種別比率などについてモニターし、必要に応じて定量モデルを用いた調整を図ることでベンチマークとの連動性を高めるよう努めました。その際に、ファンドがベンチマークと連動する可能性をより高めるため、

- ・ 売買に係るコストを考慮しつつ、できる限り多くの銘柄に分散投資を行いました。
- ・ ファンドの特性をよりベンチマークに近づけるべく、マルチファクターモデルを用いて組入銘柄とその組入比率を決定しています。

(注) マルチファクターモデル

株式市場の構造(動向)を、複数の要因(業種・通貨・企業規模など)に分類し、高度な統計手法を用いて説明をするモデル

◎コスト要因

売買にかかるコストおよび保管料等による影響は△0.2%程度でした。

◎その他の要因

その他配当・利子収入等による影響は2.2%程度でした。

今後の運用方針

<eMAXIS 新興国株式インデックス>

- ・ ファンドの資産のほぼ全額を新興国株式インデックスマザーファンド受益証券に投資し、高い株式実質組入比率を維持します。

<新興国株式インデックスマザーファンド>

- ・ ファンドの資産のほぼ全額を株式(先物を含む)に投資し、組入比率の高位維持によりベンチマークとの連動をめざします。
- ・ 売買に係るコストについても留意し、売買件数を抑制するなどの工夫を行います。

今後とも一層のご愛顧を賜りますよう、よろしくお願い申し上げます。

収益分配金

<eMAXIS 新興国株式インデックス>

収益分配金につきましては、基準価額水準や市況動向等を勘案しましたが、見送りとさせていただきます。収益分配に充てなかった利益につきましては信託財産中に留保し、運用の基本方針に基づいて運用いたします。なお、収益分配金の計算過程につきましては、損益の状況の<注記事項>をご参照ください。

1万口（元本10,000円）当たりの費用の明細

項 目	当 期
(a) 信 託 報 酬 (投 信 会 社) (販 売 会 社) (受 託 銀 行)	59円 (26) (27) (6)
(b) 売 買 委 託 手 数 料 (株 式) (投 資 信 託 証 券) (先 物・オ プ シ ョ ン)	7 (6) (0) (1)
(c) 有 価 証 券 取 引 税 (株 式) (投 資 信 託 証 券)	2 (2) (0)
(d) 保 管 費 用 等	12
合 計	80

(注) 期中の費用（消費税等のかかるものは消費税等を含む）は、追加・解約により受益権口数に変動があるため、下記の簡便法により算出した結果です。

- (a) 信託報酬 = 期中の平均基準価額×信託報酬率
 (b) 売買委託手数料、(c)有価証券取引税、(d)保管費用等は、期中の各金額を各月末現在の受益権口数の単純平均で除したものです。
 (注) 各項目ごとに円未満は四捨五入してあります。
 (注) 売買委託手数料、有価証券取引税および保管費用等は、このファンドが組み入れている親投資信託が支払った金額のうち、当ファンドに対応するものを含みます。

売買および取引の状況

(2012年1月27日～2013年1月28日)

設定、解約状況

	設 定		解 約	
	口 数	金 額	口 数	金 額
新興国株式インデックスマザーファンド	千口 2,443,211	千円 3,483,108	千口 715,804	千円 1,104,268

株式売買金額の平均組入株式時価総額に対する割合

項 目	当 期	
	ベビーファンド	新興国株式インデックス マザーファンド
(a) 期 中 の 株 式 売 買 金 額	－千円	8,571,605千円
(b) 期 中 の 平 均 組 入 株 式 時 価 総 額	－千円	15,139,369千円
(c) 売 買 高 比 率 (a) / (b)	－	0.56

(注) (b) は各月末現在の組入株式時価総額の平均。

主要な売買銘柄

(2012年1月27日～2013年1月28日)

新興国株式インデックスマザーファンドにおける株式の売買

買 付				売 付			
銘 柄	株 数	金 額	平均単価	銘 柄	株 数	金 額	平均単価
	千株	千円	円		千株	千円	円
SAMSUNG ELECTRONICS CO LTD (韓国)	1	154,092	87,057	PETROLEO BRASILEIRO S.A.-ADR (アメリカ)	70	116,320	1,649
PETROBRAS - PETROLEO BRAS-PR (ブラジル)	132	116,613	883	ECOPETROL SA-SPONSORED ADR (アメリカ)	20	94,506	4,725
BANCO BRADESCO SA-PREF (ブラジル)	82	106,266	1,288	BANCOLOMBIA S.A.-SPONS ADR (アメリカ)	17	79,886	4,699
TAIWAN SEMICONDUCTOR MANUFAC (台湾)	458	100,212	218	VALE SA-SP ADR (アメリカ)	48	73,520	1,531
CHINA CONSTRUCTION BANK-H (香港)	1,590	90,726	57	BANCO BRADESCO-ADR (アメリカ)	50	63,031	1,260
CIA DE BEBIDAS DAS AME-PREF (ブラジル)	28	88,769	3,114	SAMSUNG ELECTR-GDR REG S (アメリカ)	1	54,539	47,425
PETROBRAS - PETROLEO BRAS (ブラジル)	108	86,377	799	CHUNGHWA TELECOM LTD-ADR (アメリカ)	20	50,654	2,490
VALE SA-PREF (ブラジル)	53	79,641	1,502	ENERSIS S.A. -SPONS ADR (アメリカ)	30	49,109	1,636
CHINA MOBILE LTD (香港)	88	76,879	868	ITAU UNIBANCO HLDNG-PREF ADR (アメリカ)	36	45,399	1,243
GAZPROM OAO-SPON ADR (アメリカ)	92	76,811	830	COMPANHIA DE BEBIDAS-PREF ADR (アメリカ)	14	42,775	3,055

(注) 金額は受渡代金。

(注) 外国の売買金額は、各月末（決算日の属する月については決算日）の対顧客電信売買相場の仲値により邦貨換算した金額の合計です。

利害関係人との取引状況等

(2012年1月27日～2013年1月28日)

当期における利害関係人との取引はありません。

組入資産の明細

親投資信託残高

種 類	期首 (前期末)		当 期 末	
	口 数	口 数	口 数	評 価 額
	千口	千口	千口	千円
新興国株式インデックスマザーファンド	7,938,153		9,665,560	17,287,821

(注) 新興国株式インデックスマザーファンド全体の受益権口数は（期末：11,906,677千口）です。

＜補足情報＞

下記は、新興国株式インデックスマザーファンド全体の内容です。

(1) 外国株式（上場、登録株式）

銘柄	期首(前期末)		当 期 末		業 種 等
	株 数	株 数	評 価 額		
			外貨建金額	邦貨換算金額	
(アメリカ)	百株	百株	千アメリカドル	千円	
COMPANHIA DE BEBIDAS-PRF ADR	170	30	137	12,499	食品・飲料・タバコ
AMERICA MOVIL-ADR SERIES L	104	50	124	11,365	電気通信サービス
AU OPTRONICS CORP-SPON ADR	263	—	—	—	テクノロジー・ハードウェアおよび機器
VALE SA-SP ADR	580	100	195	17,796	素材
CHUNGHWA TELECOM LTD-ADR	203	—	—	—	電気通信サービス
EMPRESA NAC ELEC-CHIL-SP ADR	105	—	—	—	公益事業
ENERSIS S. A. -SPONS ADR	200	—	—	—	公益事業
ICICI BANK LTD-SPON ADR	140	—	—	—	銀行
KB FINANCIAL GROUP INC-ADR	23	—	—	—	銀行
KOREA ELEC POWER CORP-SP ADR	85	—	—	—	公益事業
PETROLEO BRASILEIRO S. A. -ADR	760	55	108	9,918	エネルギー
POSCO-ADR	5	—	—	—	素材
UNITED MICROELECTRON-SP ADR	1,500	—	—	—	半導体・半導体製造装置
FIBRIA CELULOSE SA-SPON ADR	58	—	—	—	素材
KT CORP-SP ADR	110	—	—	—	電気通信サービス
TAIWAN SEMICONDUCTOR-SP ADR	301	76	135	12,302	半導体・半導体製造装置
TELE NORTE LESTE PART-ADR	25	—	—	—	電気通信サービス
INFOSYS LTD-SP ADR	140	40	210	19,178	ソフトウェア・サービス
CIA DE MINAS BUENAVENTUR-ADR	75	108	337	30,712	素材
SILICONWARE PRECISION-SP ADR	450	—	—	—	半導体・半導体製造装置
SK TELECOM CO LTD-ADR	27	—	—	—	電気通信サービス
CIA SIDERURGICA NAEL-SP ADR	280	—	—	—	素材
MOBILE TELESYSTEMS-SP ADR	250	300	576	52,460	電気通信サービス
TATNEFT-SPONSORED ADR	128	147	682	62,126	エネルギー
MECHEL-SPONSORED ADR	54	184	125	11,423	素材
LG DISPLAY CO LTD-ADR	30	—	—	—	テクノロジー・ハードウェアおよび機器
ADVANCED SEMICONDUCTOR E-ADR	420	—	—	—	半導体・半導体製造装置
SOUTHERN COPPER CORP	100	101	416	37,951	素材
BANCO BRADESCO-ADR	541	71	135	12,333	銀行
CEMIG SA -SPONS ADR	184	—	—	—	公益事業
CPFL ENERGIA SA-ADR	33	—	—	—	公益事業
CENTRAIS ELETRICAS BR-SP ADR	135	—	—	—	公益事業
GERDAU SA -SPON ADR	400	—	—	—	素材
ITAU UNIBANCO HLDNG-PREF ADR	405	70	125	11,384	銀行
LATAM AIRLINES GROUP-SP ADR	140	—	—	—	運輸
BANCO SANTANDER-CHILE-ADR	59	—	—	—	銀行
QUIMICA Y MINERA CHIL-SP ADR	70	—	—	—	素材
BANCOLOMBIA S. A. -SPONS ADR	110	—	—	—	銀行
ECOPETROL SA-SPONSORED ADR	150	20	126	11,518	エネルギー
HDFC BANK LTD-ADR	160	45	183	16,717	銀行
DOCTOR REDDY'S LAB-ADR	90	—	—	—	医薬品・バイオテクノロジー・ライフサイエンス
WIPRO LTD-ADR	180	—	—	—	ソフトウェア・サービス
TATA MOTORS LTD-SPON ADR	155	—	—	—	自動車・自動車部品
TELEKOMUNIK INDONESIA-SP ADR	28	—	—	—	電気通信サービス
SHINHAN FINANCIAL GROUP-ADR	14	—	—	—	銀行
WOORI FINANCE HOLDINGS-ADR	26	—	—	—	銀行
SASOL LTD-SPONSORED ADR	90	20	85	7,764	エネルギー
TURKCELL ILETISIM HIZMET-ADR	220	—	—	—	電気通信サービス

銘柄	期首(前期末)	当 期 末			業 種 等
	株 数	株 数	評 価 額		
			外貨建金額	邦貨換算金額	
(アメリカ)	百株	百株	千アメリカドル	千円	
STERLITE INDUSTRIES INDI-ADR	235	—	—	—	素材
CREDICORP LTD	35	38	594	54,132	銀行
CIA CERVECERIAS UNIDAS-ADR	55	—	—	—	食品・飲料・タバコ
BANCO DE CHILE-ADR	40	—	—	—	銀行
SAMSUNG ELECTR-GDR REG S	13	3	220	20,055	半導体・半導体製造装置
HON HAI PRECISION-GDR REG S	394	433	244	22,244	テクノロジー・ハードウェアおよび機器
RELIANCE INDS-SPONS GDR 144A	260	60	204	18,608	エネルギー
LUKOIL OAO-SPON ADR	235	304	2,048	186,516	エネルギー
SURGUTNEFTGAS-SP ADR	580	760	747	68,006	エネルギー
GAZPROM OAO-SPON ADR	2,410	3,150	3,068	279,289	エネルギー
MMC NORILSK NICKEL JSC-ADR	200	273	555	50,547	素材
SISTEMA JSFC-REG S SPONS GDR	40	90	192	17,532	電気通信サービス
ROSTELECOM-SPONSORED ADR	100	105	260	23,704	電気通信サービス
NOVATEK OAO-SPONS GDR REG S	43	56	667	60,764	エネルギー
NOVOLIPET STEEL-GDR REG S	70	70	154	14,075	素材
ROSNEFT OJSC-REG S GDR	860	720	655	59,642	エネルギー
TMK-GDR REG S	—	60	92	8,389	エネルギー
VTB BANK OJSC-GDR-REG S	710	890	345	31,434	銀行
LARSEN & TOUBRO-GDR REG S	85	—	—	—	資本財
URALKALI-SPON GDR-REG S	154	154	589	53,621	素材
SEVERSTAL - GDR REG S	90	100	129	11,761	素材
ORASCOM CONSTRUCTION-GDR	115	69	263	24,025	資本財
ORASCOM TELECOM-GDR REG S	—	400	126	11,535	電気通信サービス
STATE BANK OF INDIA-SPON GDR	18	—	—	—	銀行
FEDERAL HYDROGENERATING-ADR	750	750	192	17,532	公益事業
AXIS BANK LTD- GDR REG S	100	—	—	—	銀行
MAGNIT OJSC-SPON GDR REGS	100	150	693	63,152	食品・生活必需品小売り
MAHINDRA & MAHINDRA-SPON GDR	170	—	—	—	自動車・自動車部品
LSR GROUP OJSC-GDR REGS	—	180	89	8,174	不動産
TATA STEEL LTD-GDR REG S	224	—	—	—	素材
SBERBANK-SPONSORED ADR	1,150	1,670	2,321	211,307	銀行
COMMERCIAL INTL BANK-GDR REG	—	431	240	21,889	銀行
MEGAFON-GDR	—	45	121	11,060	電気通信サービス
INNER MONGOLIA YITAI COAL-B	200	360	210	19,134	エネルギー
小 計	株 数・金 額	19,218	12,742	18,736	1,705,592
	銘柄数<比率>	77	42	—	<8.0%>
(メキシコ)	百株	百株	千メキシコペソ	千円	
GRUPO MODELO S. A. B. -SER C	192	342	3,924	28,180	食品・飲料・タバコ
ALFA S. A. B. -A	110	1,700	5,259	37,765	資本財
GRUPO CARSO SAB DE CV-SER A1	187	337	2,076	14,909	資本財
AMERICA MOVIL SAB DE C-SER L	16,100	21,150	33,734	242,211	電気通信サービス
KIMBERLY-CLARK DE MEXICO-A	122	846	2,922	20,986	家庭用品・パーソナル用品
WALMART DE MEXICO-SER V	2,800	3,070	12,583	90,352	食品・生活必需品小売り
CEMEX SAB-CPO	6,452	6,710	9,139	65,621	素材
GRUPO TELEVISIA SAB-SER CPO	1,110	1,400	10,050	72,163	メディア
GRUPO BIMBO SAB- SERIES A	1,080	1,080	3,602	25,868	食品・飲料・タバコ
INDUSTRIAS CH S. A. B. -SER B	—	110	1,121	8,052	素材
GRUPO FINANCIERO BANORTE-O	700	1,120	10,054	72,189	銀行
FOMENTO ECONOMICO MEXICA-UBD	1,010	1,110	15,367	110,341	食品・飲料・タバコ
URBI DESARROLLOS URBANOS SAB	93	—	—	—	耐久消費財・アパレル
INDUSTRIAS PENOLES SAB DE CV	55	80	5,080	36,474	素材
MEXICHEM SAB DE CV-*	140	650	4,761	34,185	素材

銘柄	期首(前期末)	当 期 末			業 種 等	
	株 数	株 数	評 価 額			
			外貨建金額	邦貨換算金額		
(メキシコ)	百株	百株	千メキシコペソ	千円		
COCA-COLA FEMSA SAB-SER L	142	242	4,832	34,695	食品・飲料・タバコ	
GRUPO MEXICO SAB DE CV-SER B	1,667	2,267	11,277	80,970	素材	
GRUPO FINANCIERO INBURSA-O	800	1,180	4,304	30,907	銀行	
GRUPO AEROPORTUARIO DEL-B SH	270	170	1,337	9,601	運輸	
GRUPO ELEKTRA SAB DE CV	40	—	—	—	小売	
ARCA CONTINENTAL SAB DE CV	348	198	1,905	13,681	食品・飲料・タバコ	
COMPARTAMOS SAB DE CV	560	560	1,086	7,800	各種金融	
MINERA FRISCO SAB DE CV-A1	187	387	2,106	15,124	素材	
EL PUERTO DE LIVERPOOL-C1	210	110	1,535	11,023	小売	
GRUPO FIN SANTANDER-B	—	950	4,038	28,996	銀行	
ALPEK SA DE CV	—	350	1,137	8,167	素材	
GRUPO AEROPORTUARIO DE SUR-B	—	140	2,135	15,335	運輸	
小 計	株数・金額 銘柄数<比率>	34,376 23	46,260 25	155,377 —	1,115,607 <5.2%>	
(ブラジル)	百株	百株	千ブラジルレアル	千円		
CIA ENERGETICA MINAS GER-PRF	26	278	627	28,155	公益事業	
CENTRAIS ELETRICAS BRAS-PR B	20	120	151	6,806	公益事業	
PETROBRAS - PETROLEO BRAS-PR	1,000	2,320	4,549	204,000	エネルギー	
OI SA-PREFERENCE	160	638	507	22,777	電気通信サービス	
CIA SANEAMENTO BASICO DE SP	50	70	635	28,490	公益事業	
GERDAU SA-PREF	72	492	870	39,026	素材	
CIA PARANAENSE DE ENERGI-PFB	80	80	265	11,916	公益事業	
TELEFONICA BRASIL S.A.-PREF	129	169	857	38,453	電気通信サービス	
VALE SA-PREF	600	1,130	4,365	195,735	素材	
ITAU UNIBANCO HOLDING S-PREF	689	1,254	4,481	200,963	銀行	
CIA DE BEBIDAS DAS AME-PREF	140	425	3,927	176,086	食品・飲料・タバコ	
TELEMAR NORTE LESTE SA-PR A	3	—	—	—	電気通信サービス	
OI SA	—	55	50	2,268	電気通信サービス	
CIA DE BEBIDAS DAS AMERICAS	—	55	501	22,474	食品・飲料・タバコ	
COSAN SA INDUSTRIA COMERCIO	75	75	333	14,961	エネルギー	
BRF - BRASIL FOODS SA	260	365	1,664	74,631	食品・飲料・タバコ	
JBS SA	51	300	227	10,210	食品・飲料・タバコ	
NATURA COSMETICOS SA	65	100	551	24,729	家庭用品・パーソナル用品	
VALE SA	360	670	2,680	120,171	素材	
USINAS SIDER MINAS GER-PF A	170	170	179	8,057	素材	
USINAS SIDERURGICAS DE MINAS	52	—	—	—	素材	
ULTRAPAR PARTICIPACOES SA	180	180	819	36,723	エネルギー	
CIA DE TRANSMISSAO DE ENE-PF	3	—	—	—	公益事業	
TELE NORTE LESTE PART-PREF	242	—	—	—	電気通信サービス	
TELE NORTE LESTE PART	4	—	—	—	電気通信サービス	
TRACTEBEL ENERGIA SA	75	75	270	12,116	公益事業	
REDECARD SA	200	—	—	—	ソフトウェア・サービス	
PORTO SEGURO SA	9	89	214	9,609	保険	
PETROBRAS - PETROLEO BRAS	630	1,710	3,406	152,739	エネルギー	
CIA BRASILEIRA DE DIS-PREF	45	61	540	24,253	食品・生活必需品小売り	
OGX PETROLEO E GAS PARTICIPA	680	680	327	14,696	エネルギー	
LOJAS RENNER S.A.	75	75	587	26,322	小売	
LOJAS AMERICANAS SA-PREF	228	292	504	22,636	小売	
ITAUSA-INVESTIMENTOS ITAU-PR	1,045	1,389	1,457	65,368	銀行	
METALURGICA GERDAU SA-PREF	85	165	368	16,513	素材	
AES TIETE SA-PREF	7	67	144	6,459	公益事業	
EDP - ENERGIAS DO BRASIL SA	60	180	222	9,967	公益事業	

銘柄	期首(前期末)	当 期 末			業 種 等
	株 数	株 数	評 価 額		
			外貨建金額	邦貨換算金額	
(ブラジル)	百株	百株	千ブラジルレアル	千円	
EMBRAER SA	209	330	525	23,571	資本財
ELETROPOLIO METROPOLI-PREF	60	60	84	3,806	公益事業
CENTRAIS ELETRICAS BRASILIER	25	185	134	6,014	公益事業
CYRELA BRAZIL REALTY SA EMP	200	200	360	16,142	耐久消費財・アパレル
CIA SIDERURGICA NACIONAL SA	92	422	480	21,533	素材
SOUZA CRUZ SA	150	210	678	30,414	食品・飲料・タバコ
CPFL ENERGIA SA	10	145	311	13,959	公益事業
CIA ENERGETICA DE SP-PREF B	37	87	181	8,153	公益事業
CCR SA	280	510	1,033	46,354	運輸
BM&FBOVESPA SA	960	1,000	1,364	61,161	各種金融
BRASKEM SA-PREF A	20	20	27	1,251	素材
BRADSPAR SA -PREF	90	90	274	12,316	素材
BANCO BRADESCO SA-PREF	256	1,081	4,084	183,127	銀行
BANCO DO BRASIL S. A.	309	309	784	35,193	銀行
CIELO SA	131	157	861	38,651	ソフトウェア・サービス
BANCO SANTANDER BRASIL-UNIT	350	460	673	30,197	銀行
DURATEX SA	147	147	206	9,278	素材
SUZANO PAPEL E CELULO-PREF A	25	—	—	—	素材
FIBRIA CELULOSE SA	10	110	288	12,922	素材
PDG REALTY SA	390	790	252	11,335	耐久消費財・アパレル
MRV ENGENHARIA	60	220	239	10,752	耐久消費財・アパレル
MMX MINERACAO E METALICOS SA	150	—	—	—	素材
HYPERMARCAS SA	70	210	346	15,518	家庭用品・パーソナル用品
KLABIN SA-PREF	340	250	342	15,335	素材
ROSSI RESIDENCIAL SA	120	—	—	—	耐久消費財・アパレル
BROOKFIELD INCORPORACOES SA	220	—	—	—	耐久消費財・アパレル
BANCO BRADESCO S. A.	—	288	1,046	46,942	銀行
WEG SA	—	150	403	18,072	資本財
DIAGNOSTICOS DA AMERICA SA	100	100	132	5,927	ヘルスケア機器・サービス
BR MALLS PARTICIPACOES SA	180	250	671	30,098	不動産
BANCO ESTADO RIO GRAN-PREF B	100	100	175	7,847	銀行
LOCALIZA RENT A CAR	60	60	218	9,793	運輸
LIGHT SA	—	50	106	4,764	公益事業
MULTIPLAN EMPREENDIMENTOS	50	50	285	12,821	不動産
SUL AMERICA SA - UNITS	—	100	174	7,802	保険
CIA SANEAMENTO MINAS GERAIS	—	45	211	9,463	公益事業
TIM PARTICIPACOES SA	543	543	467	20,969	電気通信サービス
MPX ENERGIA SA	—	135	153	6,900	公益事業
CIA HERING	70	70	255	11,456	小売
RAIA DROGASIL SA	210	90	206	9,241	食品・生活必需品小売り
CETIP SA-MERCADOS ORGANIZADO	80	140	346	15,518	各種金融
AMIL PARTICIPACOES SA	—	60	186	8,383	ヘルスケア機器・サービス
ODONTOPREV S. A.	70	210	212	9,548	ヘルスケア機器・サービス
MARCOPOLO SA-PREF	—	150	197	8,844	資本財
ARTERIS SA	—	80	157	7,066	運輸
TOTVS SA	60	60	258	11,587	ソフトウェア・サービス
ALL AMERICA LATINA LOGISTICA	330	330	282	12,681	運輸
ECORODOVIAS INFRA E LOG SA	120	120	209	9,394	運輸
BR PROPERTIES SA	—	140	371	16,673	不動産
MULTIPLUS SA	—	35	153	6,897	商業・専門サービス
ANHANGUERA EDUCACIONAL PARTI	50	90	323	14,487	消費者サービス
QUALICORP SA	—	60	127	5,738	ヘルスケア機器・サービス

銘柄	期首(前期末)		当 期 末		業 種 等
	株 数	株 数	評 価 額		
			外貨建金額	邦貨換算金額	
(ブラジル)	百株	百株	千ブラジルレアル	千円	
KROTON EDUCACIONAL SA	—	30	136	6,127	消費者サービス
小 計	株 数・金 額 銘柄数<比率>	14,308 75	24,263 80	57,300 —	2,569,370 <12.1%>
(チリ)	百株	百株	千チリペソ	千円	
BANCO DE CREDITO E INVERSION	—	15	53,877	10,392	銀行
CAP SA	—	45	78,750	15,190	素材
CENCOSUD SA	—	610	172,983	33,368	食品・生活必需品小売り
EMPRESAS CMPC SA	—	640	119,283	23,009	素材
COLBUN SA	—	3,500	50,421	9,726	公益事業
EMPRESAS COPEC SA	—	252	181,833	35,075	エネルギー
CORPBANCA	—	60,000	39,426	7,605	銀行
E. CL SA	—	300	33,735	6,507	公益事業
EMPRESA NACIONAL DE TELECOM	—	50	51,450	9,924	電気通信サービス
S. A. C. I. FALABELLA	—	270	142,981	27,581	小売
AES GENER SA	—	1,400	44,611	8,605	公益事業
AGUAS ANDINAS SA-A	—	1,800	62,748	12,104	公益事業
LATAM AIRLINES GROUP SA	—	165	192,852	37,201	運輸
VINA CONCHA Y TORO SA	—	350	33,038	6,373	食品・飲料・タバコ
EMPRESA NACIONAL DE ELECTRIC	—	2,000	161,878	31,226	公益事業
BANCO SANTANDER CHILE	—	38,000	135,242	26,088	銀行
SOC QUIMICA Y MINERA CHILE-B	—	53	143,524	27,685	素材
ENERSIS SA	—	7,600	138,966	26,806	公益事業
CIA CERVECERIAS UNIDAS SA	—	69	52,462	10,120	食品・飲料・タバコ
BANCO DE CHILE	—	11,000	85,250	16,444	銀行
EMBOTELLADORA ANDINA-PREF B	—	140	42,980	8,290	食品・飲料・タバコ
小 計	株 数・金 額 銘柄数<比率>	— —	128,259 21	2,018,292 —	389,328 <1.8%>
(コロンビア)	百株	百株	千コロンビアペソ	千円	
GRUPO AVAL ACCIONES-PF	—	500	64,250	3,289	銀行
BANCO DAVIVIENDA SA	—	65	157,040	8,040	銀行
BANCOLOMBIA SA-PREF	—	200	620,000	31,744	銀行
ECOPETROL SA	—	2,500	1,400,000	71,680	エネルギー
CORP FINANCIERA COLOMBIANA	—	50	178,500	9,139	各種金融
INTERCONEXION ELECTRICA SA	—	250	247,500	12,672	公益事業
GRUPO ARGOS SA	—	180	401,400	20,551	素材
ALMACENES EXITO SA	—	130	448,760	22,976	食品・生活必需品小売り
BANCOLOMBIA SA	—	140	429,240	21,977	銀行
GRUPO DE INV SURAMERICANA	—	150	559,800	28,661	各種金融
CEMENTOS ARGOS SA	—	260	282,880	14,483	素材
ISAGEN SA ESP	—	600	153,000	7,833	公益事業
GRUPO DE INV SURAMERICANA-PF	—	35	135,240	6,924	各種金融
小 計	株 数・金 額 銘柄数<比率>	— —	5,060 13	5,077,610 —	259,973 <1.2%>
(ユーロ…モロッコ)	百株	百株	千ユーロ	千円	
MAROC TELECOM	—	90	88	10,781	電気通信サービス
小 計	株 数・金 額 銘柄数<比率>	— —	90 1	88 —	10,781 <0.1%>
(トルコ)	百株	百株	千トルコリラ	千円	
AKBANK T. A. S.	—	436	1,006	992	銀行
TURKIYE IS BANKASI-C	—	577	927	663	銀行
TURKIYE GARANTI BANKASI	—	1,230	1,290	1,243	銀行
TURKCELL ILETISIM HIZMET AS	—	—	460	552	電気通信サービス

銘柄	期首(前期末)	当 期 末			業 種 等	
	株 数	株 数	評 価 額			
			外貨建金額	邦貨換算金額		
(トルコ)	百株	百株	千トルコリラ	千円		
YAPI VE KREDI BANKASI	400	400	224	11,577	銀行	
ANADOLU EFES BIRACILIK VE	70	130	348	17,942	食品・飲料・タバコ	
TUPRAS-TURKIYE PETROL RAFINE	55	85	442	22,763	エネルギー	
HACI OMER SABANCI HOLDING	200	500	525	27,037	各種金融	
EREGLI DEMIR VE CELIK FABRIK	700	1,006	262	13,522	素材	
KOC HOLDING AS	270	283	283	14,600	資本財	
ARCELIK AS	350	200	246	12,669	耐久消費財・アパレル	
TURK SISE VE CAM FABRIKALARI	—	300	104	5,392	資本財	
FORD OTOMOTIV SANAYI AS	—	65	141	7,280	自動車・自動車部品	
TURK HAVA YOLLARI AO	68	68	50	2,605	運輸	
TURKIYE VAKIFLAR BANKASI T-D	110	510	281	14,498	銀行	
COCA-COLA ICECEK AS	—	45	192	9,918	食品・飲料・タバコ	
TAV HAVALIMANLARI HOLDING AS	—	160	164	8,487	運輸	
TURKIYE HALK BANKASI	240	390	746	38,462	銀行	
ENKA INSAAT VE SANAYI AS	138	155	88	4,533	資本財	
TURK TELEKOMUNIKASYON AS	180	180	141	7,267	電気通信サービス	
BIM BIRLESIK MAGAZALAR AS	32	60	537	27,655	食品・生活必需品小売り	
ASYA KATILIM BANKASI AS	—	550	136	7,052	銀行	
KOZA ALTIN ISLETMELERI AS	—	25	114	5,883	素材	
小 計	株 数・金 額	5,058	8,797	8,484	436,932	
	銘柄数<比率>	16	23	—	<2.1%>	
(チェコ)	百株	百株	千チェココルナ	千円		
TELEFONICA CZECH REPUBLIC AS	46	46	1,504	7,205	電気通信サービス	
CEZ AS	50	100	6,170	29,554	公益事業	
KOMERCNI BANKA AS	10	10	3,899	18,676	銀行	
小 計	株 数・金 額	106	156	11,573	55,435	
	銘柄数<比率>	3	3	—	<0.3%>	
(ハンガリー)	百株	百株	千ハンガリーフォリント	千円		
RICHTER GEDEON NYRT	11	—	—	—	医薬品・バイオテクノロジー・ライフサイエンス	
OTP BANK PLC	74	130	59,670	24,566	銀行	
MOL HUNGARIAN OIL AND GAS PL	10	22	40,920	16,846	エネルギー	
MAGYAR TELEKOM TELECOMMUNICA	350	350	14,000	5,763	電気通信サービス	
小 計	株 数・金 額	445	502	114,590	47,176	
	銘柄数<比率>	4	3	—	<0.2%>	
(ポーランド)	百株	百株	千ポーランドズロチ	千円		
POLSKI KONCERN NAFTOWY ORLEN	115	195	1,008	29,659	エネルギー	
TELEKOMUNIKACJA POLSKA SA	290	440	524	15,430	電気通信サービス	
PKO BANK POLSKI SA	340	450	1,561	45,939	銀行	
BANK PEKAO SA	75	65	1,096	32,260	銀行	
KGHM POLSKA MIEDZ SA	70	70	1,312	38,613	素材	
BRE BANK SA	10	10	330	9,708	銀行	
TVN SA	17	—	—	—	メディア	
GLOBE TRADE CENTRE SA	350	—	—	—	不動産	
ASSECO POLAND SA	7	57	256	7,547	ソフトウェア・サービス	
POLSKIE GORNICTWO NAFTOWE I	802	802	461	13,567	エネルギー	
EUROCASH SA	—	65	312	9,179	食品・生活必需品小売り	
BANK MILLENNIUM SA	—	450	232	6,844	銀行	
CYFROWY POLSAT SA	12	162	277	8,149	メディア	
BANK HANDLOWY W WARSZAWIE SA	5	29	279	8,211	銀行	
PGE SA	395	395	716	21,091	公益事業	
POWSZECHNY ZAKLAD UBEZPIECZE	20	31	1,252	36,845	保険	
KERNEL HOLDING SA	35	35	232	6,847	食品・飲料・タバコ	

銘柄	期首(前期末)	当 期 末			業 種 等	
	株 数	株 数	評 価 額			
			外貨建金額	邦貨換算金額		
(ポーランド)	百株	百株	千ポーランドズロチ	千円		
TAURON POLSKA ENERGIA SA	600	600	280	8,261	公益事業	
JASTRZEBSKA SPOLKA WEGLOWA S	30	30	279	8,208	素材	
SYNTHOS SA	—	400	208	6,119	素材	
小 計	株 数・金 額 銘柄数<比率>	3,173 17	4,286 18	10,621 —	312,486 <1.5%>	
(香港)	百株	百株	千香港ドル	千円		
PETROCHINA CO LTD-H	10,410	12,190	13,457	157,994	エネルギー	
CHINA PETROLEUM & CHEMICAL-H	8,000	9,900	9,345	109,717	エネルギー	
CHINA UNICOM HONG KONG LTD	2,840	2,840	3,476	40,810	電気通信サービス	
BRILLIANCE CHINA AUTOMOTIVE	1,500	1,500	1,509	17,715	自動車・自動車部品	
CITIC PACIFIC LTD	500	500	626	7,349	資本財	
CNOOC LTD	7,700	10,400	16,452	193,155	エネルギー	
YANZHOU COAL MINING CO-H	700	1,260	1,658	19,466	エネルギー	
CHAODA MODERN AGRICULTURE	400	—	—	—	食品・飲料・タバコ	
SINOPEC SHANGHAI PETROCHEM-H	240	240	61	721	素材	
BEIJING CAPITAL INTL AIRPO-H	100	1,300	829	9,737	運輸	
ZHEJIANG EXPRESSWAY CO-H	1,000	1,000	673	7,901	運輸	
CHINA RESOURCES ENTERPRISE	500	740	2,020	23,717	食品・生活必需品小売り	
TINGYI (CAYMAN ISLN) HLDG CO	720	1,080	2,338	27,450	食品・飲料・タバコ	
SHANGHAI INDUSTRIAL HLDG LTD	500	320	878	10,312	資本財	
CHINA MERCHANTS HLDGS INTL	420	680	1,825	21,434	運輸	
COSCO PACIFIC LTD	800	800	979	11,495	運輸	
CHINA FOODS LTD	—	560	398	4,680	食品・飲料・タバコ	
BYD CO LTD-H	105	105	272	3,198	自動車・自動車部品	
CHINA SHIPPING DEVELOPMENT-H	400	400	180	2,117	運輸	
CHINA TELECOM CORP LTD-H	6,700	8,300	3,477	40,828	電気通信サービス	
DATANG INTL POWER GEN CO-H	2,000	2,000	618	7,255	公益事業	
BEIJING ENTERPRISES HLDGS	420	300	1,633	19,177	資本財	
CHINA EVERBRIGHT LTD	540	540	778	9,141	各種金融	
JIANGSU EXPRESS CO LTD-H	1,500	700	549	6,451	運輸	
CHINA SOUTHERN AIRLINES CO-H	—	1,400	642	7,544	運輸	
ANGANG STEEL CO LTD-H	240	240	145	1,707	素材	
CHINA MOBILE LTD	2,730	3,495	29,358	344,662	電気通信サービス	
HUANENG POWER INTL INC-H	860	1,960	1,424	16,728	公益事業	
ANHUI CONCH CEMENT CO LTD-H	480	740	2,127	24,976	素材	
LENOVO GROUP LTD	2,180	3,680	3,024	35,513	テクノロジー・ハードウェアおよび機器	
CHINA TAIPING INSURANCE HOLD	260	260	403	4,731	保険	
TSINGTAO BREWERY CO LTD-H	300	160	731	8,584	食品・飲料・タバコ	
ALUMINUM CORP OF CHINA LTD-H	2,100	2,100	793	9,319	素材	
DONGFANG ELECTRIC CORP LTD-H	56	56	82	966	資本財	
LEE & MAN PAPER MANUFACTURIN	—	1,700	863	10,138	素材	
AVICHINA INDUSTRY & TECH-H	—	1,200	438	5,142	資本財	
PICC PROPERTY & CASUALTY -H	1,000	1,600	1,840	21,601	保険	
CHINA LIFE INSURANCE CO-H	3,750	4,220	10,824	127,077	保険	
KINGBOARD CHEMICAL HOLDINGS	450	450	1,179	13,841	テクノロジー・ハードウェアおよび機器	
CHINA RESOURCES POWER HOLDIN	1,100	1,100	2,244	26,344	公益事業	
CHINA SHIPPING CONTAINER-H	1,610	1,610	391	4,593	運輸	
CHINA MENGNIU DAIRY CO	760	760	1,751	20,566	食品・飲料・タバコ	
PING AN INSURANCE GROUP CO-H	860	1,090	7,482	87,848	保険	
AIR CHINA LTD-H	260	260	173	2,032	運輸	
CHINA OILFIELD SERVICES-H	680	680	1,120	13,156	エネルギー	
TENCENT HOLDINGS LTD	430	590	15,764	185,078	ソフトウェア・サービス	

銘柄	期首(前期末)		当 期 末		業 種 等
	株 数	株 数	評 価 額		
			外貨建金額	邦貨換算金額	
(香港)	百株	百株	千香港ドル	千円	
BANK OF COMMUNICATIONS CO-H	4,019	4,019	2,568	30,149	銀行
ZTE CORP-H	382	382	549	6,452	テクノロジー・ハードウェアおよび機器
ZIJIN MINING GROUP CO LTD-H	2,400	2,400	722	8,480	素材
CHINA CONSTRUCTION BANK-H	26,755	41,755	27,850	326,969	銀行
GUANGZHOU R&F PROPERTIES - H	392	392	544	6,387	不動産
PARKSON RETAIL GROUP LTD	640	640	396	4,658	小売
DONGFENG MOTOR GRP CO LTD-H	1,680	1,680	2,052	24,101	自動車・自動車部品
SHANGHAI ELECTRIC GRP CO L-H	3,000	3,000	966	11,340	資本財
CHINA SHENHUA ENERGY CO-H	1,550	1,920	6,211	72,919	エネルギー
NINE DRAGONS PAPER HOLDINGS	180	1,280	890	10,458	素材
AGILE PROPERTY HOLDINGS LTD	1,200	1,200	1,317	15,468	不動産
GOLDEN EAGLE RETAIL GROUP	400	400	711	8,349	小売
JIANGXI COPPER CO LTD-H	500	820	1,668	19,590	素材
SINOERT HOLDINGS LTD	200	—	—	—	素材
SHANDONG WEIGAO GP MEDICAL-H	320	1,040	759	8,913	ヘルスケア機器・サービス
BANK OF CHINA LTD-H	30,500	43,300	16,280	191,136	銀行
SHIMAO PROPERTY HOLDINGS LTD	545	1,045	1,667	19,580	不動産
CHINA MERCHANTS BANK-H	1,425	2,095	3,864	45,364	銀行
CHINA BLUECHEMICAL LTD - H	2,000	1,000	541	6,351	素材
IND & COMM BK OF CHINA-H	28,163	37,563	22,200	260,628	銀行
CHINA YURUN FOOD GROUP LTD	900	—	—	—	食品・飲料・タバコ
ENN ENERGY HOLDINGS LTD	520	400	1,536	18,032	公益事業
CHINA COMMUNICATIONS SERVI-H	100	1,700	758	8,901	電気通信サービス
CHINA COMMUNICATIONS CONST-H	1,950	2,650	2,072	24,328	資本財
CHINA COAL ENERGY CO-H	1,500	2,300	1,959	23,005	エネルギー
CHINA OVERSEAS LAND & INVEST	2,240	2,240	5,420	63,640	不動産
CHINA AGRY-INDUSTRIES HLDGS	140	1,340	632	7,425	食品・飲料・タバコ
CHINA CITIC BANK CORP LTD-H	2,000	4,500	2,353	27,630	銀行
ALIBABA.COM LTD	500	—	—	—	ソフトウェア・サービス
ANTA SPORTS PRODUCTS LTD	650	650	447	5,257	耐久消費財・アパレル
CHINA RAILWAY GROUP LTD-H	830	2,830	1,222	14,352	資本財
GOME ELECTRICAL APPLIANCES	3,100	3,100	297	3,493	小売
HENGAN INTL GROUP CO LTD	400	400	3,054	35,853	家庭用品・パーソナル用品
CHINA RESOURCES LAND LTD	1,000	1,360	3,100	36,403	不動産
CHINA RAILWAY CONSTRUCTION-H	600	1,200	979	11,495	資本財
GUANGDONG INVESTMENT LTD	1,160	1,160	716	8,416	公益事業
FOSUN INTERNATIONAL	930	930	502	5,895	素材
CHINA DONGXIANG GROUP CO	1,400	—	—	—	耐久消費財・アパレル
SINO-OCEAN LAND HOLDINGS	1,300	1,300	807	9,477	不動産
CHINA NATIONAL BUILDING MA-H	1,500	1,500	1,764	20,709	素材
SHUI ON LAND LTD	676	2,276	835	9,806	不動産
WEICHAI POWER CO LTD-H	360	292	912	10,712	資本財
CHINA COSCO HOLDINGS-H	700	700	301	3,533	運輸
BELLE INTERNATIONAL HOLDINGS	2,400	2,550	4,411	51,791	小売
WANT WANT CHINA HOLDINGS LTD	3,350	3,350	3,490	40,980	食品・飲料・タバコ
KUNLUN ENERGY CO LTD	1,060	1,800	2,941	34,529	エネルギー
HUABAO INTERNATIONAL HOLDING	1,200	1,200	505	5,931	素材
RENHE COMMERCIAL HOLDINGS	3,540	—	—	—	不動産
SHOUGANG FUSHAN RESOURCES GR	280	1,680	539	6,331	素材
COUNTRY GARDEN HOLDINGS CO	1,880	1,972	773	9,076	不動産
CHINA RESOURCES GAS GROUP LT	—	600	1,005	11,805	公益事業
SOHO CHINA LTD	1,500	1,500	1,044	12,256	不動産

銘柄	期首(前期末)	当 期 末			業 種 等
	株 数	株 数	評 価 額		
			外貨建金額	邦貨換算金額	
(香港)	百株	百株	千香港ドル	千円	
GEELY AUTOMOBILE HOLDINGS LT	400	2,900	1,171	13,754	自動車・自動車部品
POLY PROPERTY GROUP CO LTD	900	900	535	6,286	不動産
CHINA LONGYUAN POWER GROUP-H	2,060	1,060	676	7,939	公益事業
CHINA MINSHENG BANKING-H	1,800	2,800	3,040	35,698	銀行
CHINA PACIFIC INSURANCE GR-H	900	1,380	4,236	49,737	保険
YINGDE GASES GROUP COMPANY	—	800	667	7,832	素材
CSR CORP LTD - H	800	800	500	5,879	資本財
ZHUZHOU CSR TIMES ELECTRIC-H	310	310	775	9,098	資本財
AGRICULTURAL BANK OF CHINA-H	7,500	12,300	5,190	60,937	銀行
EVERGRANDE REAL ESTATE GROUP	2,400	2,400	993	11,664	不動産
GUANGZHOU AUTOMOBILE GROUP-H	606	1,306	833	9,787	自動車・自動車部品
SINOPHARM GROUP CO-H	300	300	735	8,628	ヘルスケア機器・サービス
CHINA GAS HOLDINGS LTD	2,500	1,800	1,189	13,968	公益事業
SIHUA PHARMACEUTICAL HLDGS	—	1,600	542	6,367	医薬品・バイオテクノロジー・ライフサイエンス
LONGFOR PROPERTIES	1,000	1,000	1,442	16,929	不動産
CHINA RESOURCES CEMENT	1,400	1,400	684	8,037	素材
GCL-POLY ENERGY HOLDINGS LTD	4,000	4,000	856	10,049	半導体・半導体製造装置
ZOOMLION HEAVY INDUSTRY - H	520	520	538	6,324	資本財
CHINA SHANSHUI CEMENT GROUP	1,000	1,000	537	6,304	素材
GREAT WALL MOTOR COMPANY-H	600	600	1,794	21,061	自動車・自動車部品
INTIME DEPARTMENT STORE	—	800	843	9,899	小売
BBMG CORPORATION-H	800	800	572	6,715	素材
FRANSHION PROPERTIES	3,800	2,000	564	6,621	不動産
ZHAOJIN MINING INDUSTRY - H	500	500	582	6,832	素材
CHINA STATE CONSTRUCTION INT	1,500	1,000	1,016	11,927	資本財
WUMART STORES INC-H	700	350	538	6,319	食品・生活必需品小売り
CITIC SECURITIES CO LTD-H	—	420	828	9,723	各種金融
SUN ART RETAIL GROUP LTD	1,400	1,400	1,559	18,309	食品・生活必需品小売り
FAR EAST HORIZON LTD	—	700	399	4,692	各種金融
CHONGQING RURAL COMMERCIAL-H	—	1,200	582	6,832	銀行
YUEXIU PROPERTY CO LTD	—	5,000	1,365	16,025	不動産
DAPHNE INTERNATIONAL HOLDING	—	600	587	6,896	耐久消費財・アパレル
UNI-PRESIDENT CHINA HOLDINGS	—	860	815	9,571	食品・飲料・タバコ
HAIER ELECTRONICS GROUP CO	—	650	806	9,462	耐久消費財・アパレル
MMG LTD	—	1,400	432	5,078	素材
DAH CHONG HONG	—	700	617	7,248	小売
ZHONGSHENG GROUP HOLDINGS	—	520	617	7,252	小売
SHANGHAI PHARMACEUTICALS-H	—	500	804	9,438	ヘルスケア機器・サービス
BOSIDENG INTL HLDGS LTD	—	2,200	497	5,837	耐久消費財・アパレル
HAITONG SECURITIES CO LTD-H	—	700	873	10,256	各種金融
CHINA INTERNATIONAL MARINE-H	—	93	137	1,615	資本財
CHINA INTL MARINE CONTAINER-B	93	—	—	—	資本財
CHINA VANKE CO LTD -B	849	849	1,372	16,116	不動産
小 計	株 数・金 額	252,659	342,838	326,348	3,831,329
	銘柄数<比率>	119	134	—	<18.0%>
(マレーシア)	百株	百株	千マレーシアリンギット	千円	
PUBLIC BANK BHD-FOREIGN MKT	440	600	939	28,000	銀行
GENTING MALAYSIA BHD	1,279	1,279	473	14,102	消費者サービス
GENTING BHD	1,149	1,149	1,103	32,870	消費者サービス
TELEKOM MALAYSIA BHD	900	600	334	9,959	電気通信サービス
TENAGA NASIONAL BHD	1,000	1,500	1,057	31,513	公益事業
KUALA LUMPUR KEPONG BHD	117	257	561	16,741	食品・飲料・タバコ

銘柄	期首(前期末)		当 期 末		業 種 等	
	株 数	株 数	評 価 額			
			外貨建金額	邦貨換算金額		
(マレーシア)	百株	百株	千マレーシアリンギット	千円		
MALAYAN BANKING BHD	1,020	2,360	2,100	62,591	銀行	
BERJAYA SPORTS TOTO BHD	929	429	187	5,577	消費者サービス	
BERJAYA SPORTS TOTO BHD-NEW	—	9	4	123	消費者サービス	
IOI CORPORATION BHD	1,064	1,764	869	25,915	食品・飲料・タバコ	
AMMB HOLDINGS BHD	1,140	1,140	726	21,640	各種金融	
YTL CORPORATION BERHAD	1,135	3,024	523	15,593	公益事業	
GAMUDA BHD	1,050	1,050	382	11,389	資本財	
MISC BHD	600	600	261	7,777	運輸	
CIMB GROUP HOLDINGS BHD	2,318	2,768	1,995	59,472	銀行	
PETRONAS GAS BHD	337	337	636	18,980	公益事業	
PARKSON HOLDINGS BHD	—	450	214	6,396	小売	
SP SETIA BHD	1,139	—	—	—	不動産	
MMC CORP BHD	140	140	35	1,051	資本財	
SIME DARBY BERHAD	1,300	1,600	1,486	44,294	資本財	
UMW HOLDINGS BHD	65	350	423	12,620	自動車・自動車部品	
BRITISH AMERICAN TOBACCO BHD	100	60	350	10,431	食品・飲料・タバコ	
RHB CAPITAL BHD	450	450	349	10,406	銀行	
PPB GROUP BERHAD	163	163	202	6,023	食品・飲料・タバコ	
IJM CORP BHD	591	591	296	8,841	資本財	
DIGI.COM BHD	1,050	1,750	862	25,709	電気通信サービス	
BURSA MALAYSIA BHD	225	—	—	—	各種金融	
MAXIS BHD	1,000	1,380	880	26,237	電気通信サービス	
AXIATA GROUP BERHAD	950	1,500	955	28,473	電気通信サービス	
YTL POWER INTERNATIONAL BHD	2,000	2,000	310	9,238	公益事業	
HONG LEONG BANK BERHAD	290	290	412	12,288	銀行	
PETRONAS CHEMICALS GROUP BHD	750	1,450	880	26,228	素材	
LAFARGE MALAYAN CEMENT BHD	450	250	235	7,003	素材	
PETRONAS DAGANGAN BHD	200	120	276	8,224	エネルギー	
AIRASIA BHD	1,300	1,300	361	10,769	運輸	
BUMI ARMADA BERHAD	—	700	263	7,864	エネルギー	
ALLIANCE FINANCIAL GROUP BHD	—	700	298	8,907	銀行	
SAPURAKENCANA PETROLEUM BHD	—	1,300	383	11,428	エネルギー	
UEM LAND HOLDINGS BHD	—	1,200	262	7,831	不動産	
MALAYSIA AIRPORTS HLDGS BHD	—	400	220	6,556	運輸	
FELDA GLOBAL VENTURES	—	700	321	9,574	食品・飲料・タバコ	
IHH HEALTHCARE BHD	—	1,400	462	13,577	ヘルスケア機器・サービス	
HONG LEONG FINANCIAL GROUP	—	90	123	3,674	銀行	
GENTING PLANTATIONS BHD	—	150	128	3,821	食品・飲料・タバコ	
小 計	株 数・金 額 銘柄数<比率>	26,642 33	39,351 42	23,151 —	689,914 <3.2%>	
(タイ)	百株	百株	千タイバーツ	千円		
CENTRAL PATTANA PCL-NVDR	—	500	4,125	12,540	不動産	
KASIKORN BANK PCL-NVDR	700	1,080	21,222	64,514	銀行	
BEC WORLD PUBLIC CO LTD-NVDR	1,000	550	3,781	11,495	メディア	
CP ALL PCL-NVDR	986	2,652	12,994	39,504	食品・生活必需品小売り	
BANGKOK BANK PUBLIC CO-NVDR	750	850	17,170	52,196	銀行	
ADVANCED INFO SERVICE-NVDR	237	727	14,976	45,527	電気通信サービス	
SIAM COMMERCIAL BANK P-NVDR	650	970	17,266	52,488	銀行	
SIAM CEMENT PCL-NVDR	220	220	9,812	29,828	素材	
BANK OF AYUDHYA PUBLIC-NVDR	233	1,233	4,192	12,744	銀行	
PTT PCL-NVDR	400	510	16,983	51,628	エネルギー	
PTT EXPLOR & PROD PCL-NVDR	630	810	13,162	40,014	エネルギー	

銘柄	期首(前期末)		当 期 末		業 種 等	
	株 数	株 数	評 価 額			
			外貨建金額	邦貨換算金額		
(タイ)	百株	百株	千タイバーツ	千円		
AIRPORTS OF THAILAND PC-NVDR	—	320	3,456	10,506	運輸	
BANPU PUBLIC CO LTD-NVDR	60	60	2,352	7,150	エネルギー	
CHAROEN POKPHAND FOODS-NVDR	1,500	1,500	5,137	15,618	食品・飲料・タバコ	
INDORAMA VENTURES PCL-NVDR	600	600	1,620	4,924	素材	
IRPC PCL - NVDR	6,500	6,500	2,808	8,536	エネルギー	
PTT GLOBAL CHEMICAL PCL-NVDR	815	815	6,484	19,711	素材	
THAI OIL PCL-NVDR	—	700	5,110	15,534	エネルギー	
KRUNG THAI BANK - NVDR	—	2,000	4,740	14,409	銀行	
GLOW ENERGY PCL - NVDR	—	400	3,090	9,393	公益事業	
BANGKOK DUSIT MED SERVI-NVDR	—	240	3,096	9,411	ヘルスケア機器・サービス	
SIAM MAKRO PUBLIC CO-NVDR	—	70	3,024	9,192	食品・生活必需品小売り	
小 計	株数・金額	15,281	23,307	176,602	536,871	
	銘柄数<比率>	15	22	—	<2.5%>	
(フィリピン)	百株	百株	千フィリピンペソ	千円		
PHILIPPINE LONG DISTANCE TEL	25	25	7,050	15,792	電気通信サービス	
SM PRIME HOLDINGS INC	4,500	5,625	9,551	21,394	不動産	
AYALA LAND INC	5,000	3,000	8,325	18,648	不動産	
BANK OF PHILIPPINE ISLANDS	1,000	520	5,460	12,230	銀行	
INTL CONTAINER TERM SVCS INC	—	500	3,817	8,551	運輸	
JOLLIBEE FOODS CORPORATION	102	102	1,092	2,447	消費者サービス	
ENERGY DEVELOPMENT CORP	—	5,000	3,490	7,817	公益事業	
SM INVESTMENTS CORP	94	94	8,873	19,876	資本財	
MANILA ELECTRIC COMPANY	214	—	—	—	公益事業	
AYALA CORPORATION	19	119	6,579	14,738	各種金融	
ABOITIZ EQUITY VENTURES INC	1,500	1,500	8,362	18,732	資本財	
ABOITIZ POWER CORP	—	1,100	4,169	9,338	公益事業	
BDO UNIBANK INC	—	700	5,330	11,940	銀行	
SAN MIGUEL CORP	—	300	3,177	7,116	資本財	
DMCI HOLDINGS INC	—	600	3,258	7,297	資本財	
UNIVERSAL ROBINA CORP	—	550	4,741	10,619	食品・飲料・タバコ	
ALLIANCE GLOBAL GROUP INC	—	3,000	5,244	11,746	資本財	
GLOBE TELECOM INC	—	20	2,336	5,232	電気通信サービス	
小 計	株数・金額	12,454	22,755	90,857	203,521	
	銘柄数<比率>	9	17	—	<1.0%>	
(インドネシア)	百株	百株	千インドネシアルピア	千円		
KALBE FARMA TBK PT	2,500	12,500	1,325,000	12,455	医薬品・バイオテクノロジー・ライフサイエンス	
INDOSAT TBK PT	—	1,200	840,000	7,896	電気通信サービス	
TELEKOMUNIKASI INDONESIA PER	3,000	5,900	5,782,000	54,350	電気通信サービス	
INDOFOOD SUKSES MAKMUR TBK P	2,470	2,470	1,482,000	13,930	食品・飲料・タバコ	
BANK CENTRAL ASIA TBK PT	6,300	7,200	6,732,000	63,280	銀行	
INDOCEMENT TUNGGAL PRAKARSA	1,100	850	1,836,000	17,258	素材	
ASTRA INTERNATIONAL TBK PT	1,030	11,400	8,892,000	83,584	自動車・自動車部品	
BUMI RESOURCES TBK PT	10,000	10,000	620,000	5,828	エネルギー	
GUDANG GARAM TBK PT	250	250	1,262,500	11,867	食品・飲料・タバコ	
BANK RAKYAT INDONESIA PERSER	5,600	6,700	5,259,500	49,439	銀行	
ASTRA AGRO LESTARI TBK PT	360	360	696,600	6,548	食品・飲料・タバコ	
VALE INDONESIA TBK	240	—	—	—	素材	
ANEKA TAMBANG PERSERO TBK PT	465	—	—	—	素材	
BANK DANAMON INDONESIA TBK	1,160	1,160	701,800	6,596	銀行	
SEMEN INDONESIA PERSERO TBK	1,160	1,800	2,781,000	26,141	素材	
PERUSAHAAN GAS NEGARA PERSER	3,825	6,025	2,801,625	26,335	公益事業	
UNITED TRACTORS TBK PT	650	950	1,900,000	17,860	資本財	

銘柄	期首(前期末)		当 期 末		業 種 等	
	株 数	株 数	評 価 額			
			外貨建金額	邦貨換算金額		
(インドネシア)	百株	百株	千インドネシアルピア	千円		
TAMBANG BATUBARA BUKIT ASAM	65	565	887,050	8,338	エネルギー	
BANK MANDIRI PERSERO TBK PT	3,270	4,770	4,197,600	39,457	銀行	
UNILEVER INDONESIA TBK PT	550	900	2,002,500	18,823	家庭用品・パーソナル用品	
ADARO ENERGY TBK PT	4,000	10,000	1,700,000	15,980	エネルギー	
JASA MARGA (PERSERO) TBK PT	—	1,500	772,500	7,261	運輸	
BANK NEGARA INDONESIA PERSER	3,300	3,300	1,278,750	12,020	銀行	
INDO TAMBANGRAYA MEGAH TBK P	220	220	888,800	8,354	エネルギー	
CHAROEN POKPHAND INDONESIA PT	6,000	4,200	1,533,000	14,410	食品・飲料・タバコ	
XL AXIATA TBK PT	—	1,300	689,000	6,476	電気通信サービス	
MEDIA NUSANTARA CITRA TBK PT	—	2,600	630,500	5,926	メディア	
GLOBAL MEDIACOM TBK PT	—	4,500	1,035,000	9,729	メディア	
小 計	株 数・金 額	57,515	102,620	58,526,725	550,151	
	銘柄数<比率>	23	26	—	<2.6%>	
(韓国)	百株	百株	千韓国ウォン	千円		
SAMSUNG ELECTRONICS CO LTD	46	63	8,997,950	759,426	半導体・半導体製造装置	
KOREA ELECTRIC POWER CORP	80	160	556,000	46,926	公益事業	
SHINSEGAE CO LTD	2	2	50,661	4,275	小売	
CJ CORP	—	12	153,600	12,963	資本財	
SAMSUNG C&T CORP	69	69	414,000	34,941	資本財	
SK TELECOM	9	4	76,725	6,475	電気通信サービス	
HYUNDAI MOTOR CO	65	87	1,758,750	148,438	自動車・自動車部品	
POSCO	26	39	1,431,300	120,801	素材	
SAMSUNG ELECTRO-MECHANICS CO	40	32	298,240	25,171	テクノロジー・ハードウェアおよび機器	
KT CORP	—	25	95,375	8,049	電気通信サービス	
SAMSUNG SECURITIES CO LTD	24	38	217,100	18,323	各種金融	
HYUNDAI MOBIS CO LTD	31	39	1,040,825	87,845	自動車・自動車部品	
CHEIL WORLDWIDE INC	—	65	135,200	11,410	メディア	
KB FINANCIAL GROUP INC	125	212	837,400	70,676	銀行	
SAMSUNG FIRE & MARINE INS	18	18	409,775	34,585	保険	
SAMSUNG SDI CO LTD	23	19	278,850	23,534	テクノロジー・ハードウェアおよび機器	
SHINHAN FINANCIAL GROUP LTD	170	247	1,000,350	84,429	銀行	
LG ELECTRONICS INC	54	54	397,194	33,523	耐久消費財・アパレル	
AMOREPACIFIC GROUP	—	2	94,050	7,937	家庭用品・パーソナル用品	
HYUNDAI DEPT STORE CO	9	9	143,100	12,077	小売	
DAELIM INDUSTRIAL CO LTD	20	20	176,200	14,871	資本財	
HANKOOK TIRE WORLDWIDE CO LT	37	—	—	—	各種金融	
GS ENGINEERING & CONSTRUCT	13	13	70,200	5,924	資本財	
KT&G CORP	60	60	456,000	38,486	食品・飲料・タバコ	
DAEWOO SHIPBUILDING & MARINE	45	45	132,075	11,147	資本財	
NCSOFT CORPORATION	6	9	135,450	11,431	ソフトウェア・サービス	
LG DISPLAY CO LTD	85	125	348,125	29,381	テクノロジー・ハードウェアおよび機器	
HYUNDAI HEAVY INDUSTRIES	18	22	484,875	40,923	資本財	
SAMSUNG HEAVY INDUSTRIES	53	98	364,070	30,727	資本財	
AMOREPACIFIC CORP	1	1	159,300	13,444	家庭用品・パーソナル用品	
HANA FINANCIAL GROUP	120	143	561,275	47,371	銀行	
HYUNDAI DEVELOPMENT COMPANY	14	14	30,450	2,569	資本財	
LG CHEM LTD	21	27	834,300	70,414	素材	
DOOSAN HEAVY INDUSTRIES	31	31	141,360	11,930	資本財	
LS CORP	2	13	116,508	9,833	資本財	
LG HOUSEHOLD & HEALTH CARE	4	5	324,500	27,387	家庭用品・パーソナル用品	
SK INNOVATION CO LTD	27	34	586,470	49,498	エネルギー	
KOREA INVESTMENT HOLDINGS CO	30	30	133,350	11,254	各種金融	

銘柄	期首(前期末)		当 期 末		業 種 等
	株 数	株 数	評 価 額		
			外貨建金額	邦貨換算金額	
(韓国)	百株	百株	千韓国ウォン	千円	
COWAY CO LTD	6	18	83,430	7,041	耐久消費財・アパレル
MIRAE ASSET SECURITIES CO LT	3	3	11,370	959	各種金融
S1 CORPORATION	25	13	90,220	7,614	商業・専門サービス
DOOSAN INFRACORE CO LTD	50	50	82,000	6,920	資本財
KIA MOTORS CORPORATION	105	152	756,200	63,823	自動車・自動車部品
SK HYNIX INC	240	290	701,800	59,231	半導体・半導体製造装置
LG CORP	61	61	386,740	32,640	資本財
SK HOLDINGS CO LTD	8	15	270,475	22,828	資本財
HYUNDAI STEEL CO	18	35	285,950	24,134	素材
KOREA EXCHANGE BANK	40	160	117,280	9,898	銀行
SAMSUNG ELECTRONICS-PREF	3	9	811,440	68,485	半導体・半導体製造装置
OCI CO LTD	4	9	156,150	13,179	素材
SAMSUNG TECHWIN CO LTD	10	23	135,184	11,409	資本財
INDUSTRIAL BANK OF KOREA	35	105	124,425	10,501	銀行
KANGWON LAND INC	55	55	172,150	14,529	消費者サービス
NHN CORP	22	25	621,250	52,433	ソフトウェア・サービス
DAEWOO SECURITIES CO LTD	187	107	127,245	10,739	各種金融
CELLTRION INC	35	52	131,250	11,077	医薬品・バイオテクノロジー・ライフサイエンス
CELLTRION INC-NEW	—	7	19,475	1,643	医薬品・バイオテクノロジー・ライフサイエンス
HYUNDAI SECURITIES CO	85	85	73,865	6,234	各種金融
HYUNDAI SECURITIES CO-PFD	34	—	—	—	各種金融
KOREA GAS CORPORATION	4	14	98,840	8,342	公益事業
LG UPLUS CORP	110	110	89,760	7,575	電気通信サービス
DONGKUK STEEL MILL CO LTD	4	—	—	—	素材
LOTTE SHOPPING CO	6	6	219,900	18,559	小売
YUHAN CORPORATION	5	5	104,178	8,792	医薬品・バイオテクノロジー・ライフサイエンス
DONGBU INSURANCE CO LTD	4	20	94,300	7,958	保険
S-OIL CORPORATION	17	27	265,950	22,446	エネルギー
KCC CORP	0.6	0.6	16,980	1,433	資本財
DAEWOO INTERNATIONAL CORP	6	26	95,426	8,053	資本財
SAMSUNG CARD CO	30	30	109,500	9,241	各種金融
LS INDUSTRIAL SYSTEMS	2	2	16,475	1,390	資本財
SAMSUNG ENGINEERING CO LTD	11	18	270,900	22,863	資本財
HYUNDAI MOTOR CO LTD-2ND PRF	7	21	154,350	13,027	自動車・自動車部品
HYUNDAI ENGINEERING & CONST	25	40	272,800	23,024	資本財
KOREAN AIR LINES CO LTD	8	28	125,300	10,575	運輸
SAMSUNG LIFE INSURANCE CO LT	16	37	401,450	33,882	保険
CHEIL INDUSTRIES INC	16	28	245,560	20,725	素材
LOTTE CHEMICAL CORP	6	9	221,340	18,681	素材
GS HOLDINGS	25	25	171,500	14,474	エネルギー
WOORI INVESTMENT & SECURITIE	85	85	105,029	8,864	各種金融
HANWHA CHEMICAL CORP	40	40	76,600	6,465	素材
HYOSUNG CORPORATION	12	12	75,120	6,340	素材
HYUNDAI MIPO DOCKYARD	5	5	66,275	5,593	資本財
HANWHA CORPORATION	25	25	81,375	6,868	素材
CJ CHEILJEDANG CORP	5	5	185,000	15,614	食品・飲料・タバコ
BS FINANCIAL GROUP INC	150	95	137,275	11,586	銀行
HYUNDAI GLOVIS CO LTD	7	7	141,750	11,963	運輸
MANDO CORP	5	5	58,750	4,958	自動車・自動車部品
DGB FINANCIAL GROUP INC	70	70	101,850	8,596	銀行
HYUNDAI MOTOR CO LTD-PRF	20	20	134,000	11,309	自動車・自動車部品
KOREA ZINC CO LTD	3	3	134,750	11,372	素材

銘柄	期首(前期末)		当 期 末		業 種 等	
	株 数	株 数	評 価 額			
			外貨建金額	邦貨換算金額		
(韓国)	百株	百株	千韓国ウォン	千円		
E-MART CO LTD	12	12	265,800	22,433	食品・生活必需品小売り	
HYUNDAI HYSCO	25	25	101,625	8,577	素材	
HYUNDAI WIA CORP	8	8	112,000	9,452	自動車・自動車部品	
KUMHO PETRO CHEMICAL CO LTD	6	6	79,950	6,747	素材	
DOOSAN CORP	12	4	58,050	4,899	資本財	
SK C&C CO LTD	12	12	123,000	10,381	ソフトウェア・サービス	
ORION CORP	3	2	207,400	17,504	食品・飲料・タバコ	
HYUNDAI MARINE & FIRE INS CO	60	35	122,150	10,309	保険	
WOORI FINANCE HOLDINGS CO	—	215	269,825	22,773	銀行	
KOREA AEROSPACE INDUSTRIES	—	35	87,500	7,385	資本財	
SK NETWORKS CO LTD	—	90	73,170	6,175	資本財	
HYUNDAI MERCHANT MARINE	—	40	84,800	7,157	運輸	
LOTTE CONFECTIONERY CO LTD	—	0.55	91,080	7,687	食品・飲料・タバコ	
HANWHA LIFE INSURANCE CO LTD	—	130	98,410	8,305	保険	
LG INNOTEK CO LTD	—	8	65,705	5,545	テクノロジー・ハードウェアおよび機器	
LG CHEM LTD-PREFERENCE	—	7	70,500	5,950	素材	
HANKOOK TIRE CO LTD	—	44	204,105	17,226	自動車・自動車部品	
DAEWOO ENGINEERING & CONSTR	—	90	84,510	7,132	資本財	
小 計	株 数・金 額 銘柄数<比率>	3,284 93	4,760 105	35,070,717 —	2,959,968 <13.9%>	
(台湾)	百株	百株	千ニュー台湾ドル	千円		
COMPAL ELECTRONICS	2,317	2,317	4,797	14,873	テクノロジー・ハードウェアおよび機器	
DELTA ELECTRONICS INC	1,022	1,022	10,835	33,589	テクノロジー・ハードウェアおよび機器	
FAR EASTERN NEW CENTURY CORP	1,353	1,394	4,614	14,304	資本財	
FORMOSA PLASTICS CORP	1,900	2,220	17,493	54,230	素材	
HON HAI PRECISION INDUSTRY	3,191	4,863	40,560	125,737	テクノロジー・ハードウェアおよび機器	
MACRONIX INTERNATIONAL	1,800	1,868	1,610	4,992	半導体・半導体製造装置	
UNITED MICROELECTRONICS CORP	—	7,200	8,100	25,110	半導体・半導体製造装置	
NAN YA PLASTICS CORP	2,237	2,637	15,323	47,504	素材	
PRESIDENT CHAIN STORE CORP	300	300	4,785	14,833	食品・生活必需品小売り	
SILICONWARE PRECISION INDS	—	1,750	5,320	16,492	半導体・半導体製造装置	
TAIWAN CEMENT	1,557	1,557	6,088	18,873	素材	
TAIWAN SEMICONDUCTOR MANUFAC	9,300	13,880	137,412	425,977	半導体・半導体製造装置	
ASUSTEK COMPUTER INC	247	367	12,411	38,474	テクノロジー・ハードウェアおよび機器	
REALTEK SEMICONDUCTOR CORP	—	353	2,159	6,695	半導体・半導体製造装置	
QUANTA COMPUTER INC	921	1,321	8,404	26,054	テクノロジー・ハードウェアおよび機器	
CATHAY FINANCIAL HOLDING CO	3,322	4,088	13,084	40,561	保険	
ACER INC	1,131	1,131	2,716	8,419	テクノロジー・ハードウェアおよび機器	
SINOPAC FINANCIAL HOLDINGS	2,993	3,088	3,875	12,013	銀行	
ADVANCED SEMICONDUCTOR ENGR	—	3,525	8,497	26,341	半導体・半導体製造装置	
FORMOSA CHEMICALS & FIBRE	1,610	1,810	14,009	43,429	素材	
FUBON FINANCIAL HOLDING CO	1,815	3,060	11,141	34,538	各種金融	
CHICOMY ELECTRONICS CO LTD	—	414	3,142	9,741	テクノロジー・ハードウェアおよび機器	
MEDIATEK INC	450	650	20,943	64,924	半導体・半導体製造装置	
TAISHIN FINANCIAL HOLDING	3,053	3,327	3,826	11,861	銀行	
CHINATRUST FINANCIAL HOLDING	4,954	6,696	11,115	34,457	銀行	
TAIWAN MOBILE CO LTD	964	964	10,314	31,975	電気通信サービス	
CHINA STEEL CORP	6,080	6,172	16,911	52,426	素材	
NOVATEK MICROELECTRONICS COR	80	360	4,068	12,610	半導体・半導体製造装置	
RICHTEK TECHNOLOGY CORP	42	42	735	2,278	半導体・半導体製造装置	
ADVANTECH CO LTD	—	250	2,962	9,183	テクノロジー・ハードウェアおよび機器	
FOXCONN TECHNOLOGY CO LTD	307	503	4,215	13,066	テクノロジー・ハードウェアおよび機器	

銘柄	期首(前期末)		当 期 末		業 種 等
	株 数	株 数	評 価 額		
			外貨建金額	邦貨換算金額	
(台湾)	百株	百株	千ニュー台湾ドル	千円	
CATCHER TECHNOLOGY CO LTD	250	340	4,318	13,385	テクノロジー・ハードウェアおよび機器
TRIPOD TECHNOLOGY CORP	277	277	1,576	4,886	テクノロジー・ハードウェアおよび機器
AU OPTRONICS CORP	—	4,400	5,280	16,368	テクノロジー・ハードウェアおよび機器
U-MING MARINE TRANSPORT CORP	70	70	330	1,024	運輸
EPISTAR CORP	400	400	2,192	6,795	半導体・半導体製造装置
HTC CORP	307	387	11,003	34,110	テクノロジー・ハードウェアおよび機器
WINTEK CORP	769	769	1,050	3,258	テクノロジー・ハードウェアおよび機器
KINSUS INTERCONNECT TECH	250	250	2,240	6,944	半導体・半導体製造装置
TATUNG CO LTD	189	—	—	—	耐久消費財・アパレル
POWERTECH TECHNOLOGY INC	363	363	1,644	5,097	半導体・半導体製造装置
INVENTEC CORP	294	2,004	2,294	7,114	テクノロジー・ハードウェアおよび機器
CHUNGHWA TELECOM CO LTD	—	2,130	20,107	62,332	電気通信サービス
SIMPLIO TECHNOLOGY CO LTD	165	181	2,477	7,680	テクノロジー・ハードウェアおよび機器
PHISON ELECTRONICS CORP	—	70	1,449	4,491	半導体・半導体製造装置
WPG HOLDINGS LTD	654	654	2,557	7,927	テクノロジー・ハードウェアおよび機器
CLEVO COMPANY	84	84	326	1,010	テクノロジー・ハードウェアおよび機器
GIANT MANUFACTURING	—	120	1,830	5,673	耐久消費財・アパレル
TSRC CORP	600	330	1,933	5,994	素材
FARGLORY LAND DEVELOPMENT CO	80	80	428	1,329	不動産
CAPITAL SECURITIES CORP	—	2,000	2,150	6,665	各種金融
RUENTEX INDUSTRIES LTD	350	350	2,590	8,029	耐久消費財・アパレル
SYNNEX TECHNOLOGY INTL CORP	681	681	3,958	12,272	テクノロジー・ハードウェアおよび機器
YUANTA FINANCIAL HOLDING CO	4,369	4,369	6,619	20,519	各種金融
INNOLUX CORP	2,201	3,201	4,689	14,537	テクノロジー・ハードウェアおよび機器
HUA NAN FINANCIAL HOLDINGS C	1,795	3,250	5,347	16,577	銀行
SHIN KONG FINANCIAL HOLDING	1,000	4,000	3,228	10,006	保険
FAR EASTONE TELECOMM CO LTD	1,080	880	6,512	20,187	電気通信サービス
KGI SECURITIES CO LTD	2,651	—	—	—	各種金融
FENG HSIIN IRON & STEEL CO	70	—	364	1,128	素材
CHENG SHIN RUBBER IND CO LTD	912	1,039	7,693	23,850	自動車・自動車部品
FORMOSA PETROCHEMICAL CORP	811	611	4,983	15,449	エネルギー
MEGA FINANCIAL HOLDING CO LT	2,703	4,367	10,132	31,411	銀行
TUNG HO STEEL ENTERPRISE COR	—	600	1,752	5,431	素材
FIRST FINANCIAL HOLDING CO	1,466	4,204	7,358	22,810	銀行
LARGAN PRECISION CO LTD	60	60	4,466	13,847	テクノロジー・ハードウェアおよび機器
UNI-PRESIDENT ENTERPRISES CO	1,439	2,235	11,536	35,762	食品・飲料・タバコ
CHANG HWA COMMERCIAL BANK	1,744	3,066	4,813	14,922	銀行
CHINA DEVELOPMENT FINANCIAL	6,152	6,152	4,737	14,686	銀行
LITE-ON TECHNOLOGY CORP	575	1,231	4,951	15,350	テクノロジー・ハードウェアおよび機器
ASIA CEMENT CORP	472	1,249	4,553	14,114	素材
YULON MOTOR COMPANY	130	580	3,056	9,475	自動車・自動車部品
POU CHEN	1,505	1,505	4,439	13,763	耐久消費財・アパレル
WISTRON CORP	617	1,299	4,554	14,118	テクノロジー・ハードウェアおよび機器
TAIWAN FERTILIZER CO LTD	700	700	4,970	15,407	素材
ENIMICRON TECHNOLOGY CORP	350	950	2,712	8,407	テクノロジー・ハードウェアおよび機器
E INK HOLDINGS INC	480	480	967	2,998	テクノロジー・ハードウェアおよび機器
PEGATRON CORP	1,369	869	3,374	10,461	テクノロジー・ハードウェアおよび機器
CHINA AIRLINES LTD	1,800	1,800	2,286	7,086	運輸
E. SUN FINANCIAL HOLDING CO	2,354	2,471	3,930	12,183	銀行
WALSIN LIHWA CORP	1,900	1,900	1,854	5,748	資本財
FAR EASTERN DEPARTMENT STORE	689	716	2,056	6,375	小売
TPK HOLDING CO LTD	42	114	5,635	17,469	テクノロジー・ハードウェアおよび機器

銘柄	期首(前期末)	当 期 末			業 種 等
	株 数	株 数	評 価 額		
			外貨建金額	邦貨換算金額	
(台湾)	百株	百株	千ニュー台湾ドル	千円	
CHINA LIFE INSURANCE CO LTD	1,095	1,127	3,141	9,737	保険
CHINA PETROCHEMICAL DEV CORP	1,100	1,292	2,352	7,292	素材
HIWIN TECHNOLOGIES CORP	103	108	2,487	7,711	資本財
TAIWAN GLASS IND CORP	660	689	1,924	5,965	資本財
EVA AIRWAYS CORP	1,320	1,320	2,395	7,426	運輸
MSTAR SEMICONDUCTOR INC	253	153	3,339	10,353	半導体・半導体製造装置
EVERGREEN MARINE CORP LTD	1,539	1,539	2,802	8,688	運輸
TAIWAN COOPERATIVE FINANCIAL	1,908	3,203	5,205	16,137	銀行
HOTAI MOTOR COMPANY LTD	—	130	2,951	9,148	小売
TECO ELECTRIC & MACHINERY	—	1,400	3,318	10,285	資本財
RADIANT OPTO-ELECTRONICS COR	—	257	2,742	8,501	半導体・半導体製造装置
CTCI CORP	—	500	2,865	8,881	資本財
RUENTEX DEVELOPMENT CO LTD	—	550	3,404	10,553	不動産
HIGHWEALTH CONSTRUCTION CORP	—	360	2,041	6,327	不動産
NAN KANG RUBBER TIRE CO LTD	—	531	1,781	5,523	自動車・自動車部品
TAIWAN BUSINESS BANK	—	2,400	2,085	6,465	銀行
LCY CHEMICAL CORP	—	420	1,587	4,921	素材
CHENG UEI PRECISION INDUSTRY	—	320	1,766	5,475	テクノロジー・ハードウェアおよび機器
STANDARD FOODS CORP	—	250	2,022	6,269	食品・飲料・タバコ
ZHEN DING TECHNOLOGY HOLDING	—	200	1,388	4,302	テクノロジー・ハードウェアおよび機器
FORMOSA TAFFETA CO.	—	800	2,176	6,745	耐久消費財・アパレル
CHAILLEASE HOLDING CO LTD	—	500	3,845	11,919	各種金融
ORIENTAL UNION CHEMICAL	—	400	1,386	4,296	素材
SCINOPHARM TAIWAN LTD	—	190	1,290	3,999	医薬品・バイオテクノロジー・ライフサイエンス
小 計	株 数・金 額	108,162	167,700	677,091	2,098,982
	銘柄数<比率>	79	105	—	<9.9%>
(インド)	百株	百株	千インドルピー	千円	
HOUSING DEVELOPMENT FINANCE	440	860	69,303	118,508	銀行
TATA CONSULTANCY SVCS LTD	140	255	34,182	58,452	ソフトウェア・サービス
ITC LTD	650	1,300	38,967	66,634	食品・飲料・タバコ
HINDUSTAN UNILEVER LTD	300	520	24,778	42,370	家庭用品・パーソナル用品
JINDAL STEEL & POWER LTD	130	130	5,634	9,635	素材
BHARAT HEAVY ELECTRICALS	225	225	5,161	8,826	資本財
OIL & NATURAL GAS CORP LTD	300	480	16,372	27,997	エネルギー
HINDALCO INDUSTRIES LTD	550	550	6,402	10,947	素材
COAL INDIA LTD	200	320	10,913	18,662	エネルギー
GAIL INDIA LTD	150	150	5,303	9,068	公益事業
KOTAK MAHINDRA BANK LTD	130	130	8,647	14,787	各種金融
AMBUJA CEMENTS LTD	600	350	6,970	11,919	素材
HERO MOTOCORP LTD	35	35	6,177	10,562	自動車・自動車部品
IDFC LTD	500	500	8,482	14,505	各種金融
BAJAJ AUTO LTD	50	50	10,400	17,784	自動車・自動車部品
SUN PHARMACEUTICAL INDUS	150	150	10,930	18,691	医薬品・バイオテクノロジー・ライフサイエンス
ADANI ENTERPRISES LTD	130	130	3,362	5,749	資本財
ASIAN PAINTS LTD	20	20	8,811	15,067	素材
POWER GRID CORP OF INDIA LTD	700	700	7,770	13,286	公益事業
SHRIRAM TRANSPORT FINANCE	100	100	7,587	12,974	各種金融
SESA GOA LTD	350	170	3,114	5,325	素材
TATA POWER CO LTD	750	750	7,946	13,588	公益事業
BHARTI AIRTEL LTD	300	300	10,815	18,493	電気通信サービス
CIPLA LTD	250	250	9,947	17,010	医薬品・バイオテクノロジー・ライフサイエンス
NTPC LTD	450	450	7,170	12,261	公益事業

銘柄	期首(前期末)		当 期 末		業 種 等	
	株 数	株 数	評 価 額			
			外貨建金額	邦貨換算金額		
(インド)	百株	百株	千インドルピー	千円		
INFOSYS LTD	45	201	56,574	96,742	ソフトウェア・サービス	
ULTRATECH CEMENT LTD	—	23	4,408	7,538	素材	
JAIPRAKASH ASSOCIATES LTD	—	800	6,944	11,874	資本財	
ACC LTD	—	22	2,918	4,991	素材	
HDFC BANK LIMITED	—	710	47,218	80,743	銀行	
DLF LTD	—	300	7,792	13,325	不動産	
DR. REDDY'S LABORATORIES	—	60	11,670	19,957	医薬品・バイオテクノロジー・ライフサイエンス	
ICICI BANK LTD	—	250	29,323	50,143	銀行	
LUPIN LTD	—	100	5,994	10,250	医薬品・バイオテクノロジー・ライフサイエンス	
MARUTI SUZUKI INDIA LTD	—	20	3,198	5,470	自動車・自動車部品	
RELIANCE INDUSTRIES LTD	—	620	56,556	96,711	エネルギー	
STATE BANK OF INDIA	—	78	19,606	33,527	銀行	
TATA STEEL LTD	—	200	8,135	13,910	素材	
LIC HOUSING FINANCE LTD	—	200	5,661	9,680	銀行	
RELIANCE POWER LTD	—	400	3,780	6,463	公益事業	
BHARAT PETROLEUM CORP LTD	—	120	5,039	8,617	エネルギー	
IDEA CELLULAR LTD	—	500	5,670	9,695	電気通信サービス	
CAIRN INDIA LTD	—	160	5,164	8,831	エネルギー	
GODREJ CONSUMER PRODUCTS LTD	—	80	5,799	9,916	家庭用品・パーソナル用品	
RURAL ELECTRIFICATION CORP	—	230	5,538	9,470	各種金融	
SATYAM COMPUTER SERVICES LTD	—	600	7,236	12,373	ソフトウェア・サービス	
ZEE ENTERTAINMENT ENTERPRISE	—	320	7,294	12,473	メディア	
POWER FINANCE CORPORATION	—	200	4,124	7,052	各種金融	
BANK OF BARODA	—	52	4,586	7,842	銀行	
BANK OF INDIA	—	100	3,637	6,220	銀行	
DABUR INDIA LTD	—	350	4,520	7,729	家庭用品・パーソナル用品	
JSW STEEL LTD	—	56	4,843	8,282	素材	
LARSEN & TOUBRO LTD	—	120	19,335	33,063	資本財	
RANBAXY LABORATORIES LTD	—	80	3,646	6,235	医薬品・バイオテクノロジー・ライフサイエンス	
RELIANCE INFRASTRUCTURE LTD	—	70	3,781	6,465	公益事業	
UNITED SPIRITS LTD	—	57	10,223	17,482	食品・飲料・タバコ	
TITAN INDUSTRIES LTD	—	170	4,665	7,978	耐久消費財・アパレル	
SIEMENS LTD	—	60	3,849	6,581	資本財	
WIPRO LTD	—	320	13,044	22,306	ソフトウェア・サービス	
AXIS BANK LTD	—	130	18,021	30,816	銀行	
MAHINDRA & MAHINDRA LTD	—	180	16,227	27,748	自動車・自動車部品	
STERLITE INDUSTRIES INDIA LT	—	900	10,107	17,282	素材	
TATA MOTORS LTD	—	450	13,545	23,161	自動車・自動車部品	
HCL TECHNOLOGIES LTD	—	135	9,194	15,722	ソフトウェア・サービス	
UNITED BREWERIES LTD	—	42	3,034	5,188	食品・飲料・タバコ	
UNITECH LTD	—	1,100	4,009	6,856	不動産	
小 計	株 数・金 額	7,645	19,441	801,075	1,369,838	
	銘柄数<比率>	26	66	—	<6.4%>	
(南アフリカ)	百株	百株	千南アフリカランド	千円		
BARLOWORLD LTD	150	150	1,331	13,515	資本財	
REUNERT LTD	200	110	823	8,361	資本財	
SAPPI LIMITED	227	227	742	7,536	素材	
ANGLO AMERICAN PLATINUM LTD	44	44	1,931	19,605	素材	
NEDBANK GROUP LTD	80	115	2,247	22,810	銀行	
SASOL LTD	145	308	11,688	118,642	エネルギー	
ANGLOGOLD ASHANTI LTD	189	213	5,354	54,351	素材	
IMPALA PLATINUM HOLDINGS LTD	230	330	5,469	55,517	素材	

銘柄	期首(前期末)		当 期 末		業 種 等	
	株 数	株 数	評 価 額			
			外貨建金額	邦貨換算金額		
(南アフリカ)	百株	百株	千南アフリカランド	千円		
GOLD FIELDS LTD	330	460	4,922	49,958	素材	
NORTHAM PLATINUM LTD	—	200	730	7,409	素材	
WOOLWORTHS HOLDINGS LTD	390	410	2,701	27,420	小売	
TRUWORTHS INTERNATIONAL LTD	292	277	2,933	29,777	小売	
TELKOM SA SOC LTD	220	—	—	—	電気通信サービス	
TIGER BRANDS LTD	103	103	3,072	31,184	食品・飲料・タバコ	
SANLAM LTD	1,000	1,000	4,705	47,755	保険	
SHOPRITE HOLDINGS LTD	230	245	4,459	45,258	食品・生活必需品小売り	
STEINHOFF INTL HOLDINGS LTD	681	681	1,861	18,897	耐久消費財・アパレル	
STANDARD BANK GROUP LTD	518	713	8,361	84,864	銀行	
RMB HOLDINGS LTD	215	430	1,898	19,264	各種金融	
REMGRO LTD	150	240	4,000	40,608	各種金融	
PPC LTD	172	242	803	8,152	素材	
NETCARE LTD	559	559	1,114	11,313	ヘルスケア機器・サービス	
NASPERS LTD-N SHS	175	226	13,032	132,284	メディア	
MTN GROUP LTD	740	990	17,473	177,356	電気通信サービス	
MASSMART HOLDINGS LTD	34	69	1,299	13,188	食品・生活必需品小売り	
KUMBA IRON ORE LTD	30	45	2,619	26,588	素材	
IMPERIAL HOLDINGS LTD	100	100	2,025	20,553	小売	
INVESTEC LTD	250	130	847	8,603	各種金融	
HARMONY GOLD MINING CO LTD	220	220	1,413	14,347	素材	
FIRSTRAND LTD	1,100	1,830	6,048	61,388	各種金融	
THE FOSCHINI GROUP LTD	110	110	1,362	13,825	小売	
EXXARO RESOURCES LTD	60	60	1,016	10,321	エネルギー	
BIDVEST GROUP LTD	130	165	3,630	36,844	資本財	
ABSA GROUP LTD	104	154	2,587	26,260	銀行	
AFRICAN RAINBOW MINERALS LTD	35	70	1,408	14,297	素材	
ASPEN PHARMACARE HOLDINGS LT	93	160	2,628	26,675	医薬品・バイオテクノロジー・ライフサイエンス	
AVENG LTD	250	250	731	7,424	資本財	
ARCELORMITTAL SOUTH AFRICA	42	182	633	6,431	素材	
AFRICAN BANK INVESTMENTS LTD	320	460	1,439	14,613	各種金融	
DISCOVERY HOLDINGS LTD	200	200	1,325	13,456	保険	
VODACOM GROUP LTD	164	224	2,831	28,742	電気通信サービス	
PICK N PAY STORES LTD	45	190	883	8,967	食品・生活必需品小売り	
MMI HOLDINGS LTD	500	500	1,175	11,926	保険	
SPAR GROUP LIMITED/THE	80	80	975	9,902	食品・生活必需品小売り	
RMI HOLDINGS	215	565	1,262	12,817	保険	
LIBERTY HOLDINGS LTD	100	100	1,145	11,621	保険	
LIFE HEALTHCARE GROUP HOLDIN	650	650	2,130	21,620	ヘルスケア機器・サービス	
MR PRICE GROUP LTD	—	150	1,917	19,465	小売	
ASSORE LTD	—	30	1,299	13,184	素材	
小 計	株 数・金 額	11,873	14,968	146,297	1,484,916	
	銘柄数<比率>	46	48	—	<7.0%>	
合 計	株 数・金 額	572,205	968,160	—	20,628,179	
	銘柄数<比率>	658	794	—	<96.9%>	

(注) 邦貨換算金額は、期末の時価をわが国の対顧客電信売買相場の中値により邦貨換算したものです。
(注) 邦貨換算金額欄の< >内は、親投資信託の純資産総額に対する各国別株式評価額の比率。

(2) 外国投資信託証券

銘柄	期首(前期末)	当期末				組入比率
		口数	口数	評価額		
				外貨建金額	邦貨換算金額	
(アメリカ) ISHARES MSCI INDIA ETF	千口 131	千口 -	千アメリカドル -	千円 -	% -	
小計	口数・金額 銘柄数<比率>	131 1	- -	- <-%>	- -	
(ユーロ…フランス) LYXOR ETF MSCI INDIA	千口 59	千口 -	千ユーロ -	千円 -	% -	
小計	口数・金額 銘柄数<比率>	59 1	- -	- <-%>	- -	
合計	口数・金額 銘柄数<比率>	190 2	- -	- <-%>	- -	

(注) 邦貨換算金額は、期末の時価をわが国の対顧客電信売買相場の仲値により邦貨換算したものです。
(注) 組入比率および合計欄の< >内は、親投資信託の純資産総額に対する各国別評価額の比率。

(3) 先物取引の銘柄別期末残高

銘柄別			当期末	
外国	株式先物取引	MINI MS	買建額	売建額
			百万円 677	百万円 -

(注) 邦貨換算金額は、期末の時価をわが国の対顧客電信売買相場の仲値により邦貨換算したものです。

投資信託財産の構成

2013年1月28日現在

項目	当期末	
	評価額	比率
新興国株式インデックスマザーファンド	千円 17,287,821	% 98.7
コール・ローン等、その他	232,496	1.3
投資信託財産総額	17,520,317	100.0

(注) 新興国株式インデックスマザーファンドにおいて、期末における外貨建純資産(21,274,618千円)の投資信託財産総額(21,367,425千円)に対する比率は99.6%です。

(注) 外貨建資産は、期末の時価をわが国の対顧客電信売買相場の仲値により邦貨換算したものです。なお、期末における邦貨換算レートは以下の通りです。

1 アメリカドル=91.03円	1 メキシコペソ=7.18円	1 ブラジルリアル=44.84円	100チリペソ=19.29円
100コロンビアペソ=5.12円	1 ユーロ=122.49円	1 トルコリラ=51.50円	1 チェココルナ=4.79円
100ハンガリーフォリント=41.17円	1 ポーランドズロチ=29.42円	1 香港ドル=11.74円	1 マレーシアリングギット=29.80円
1 タイバーツ=3.04円	1 フィリピンペソ=2.24円	100インドネシアルピア=0.94円	100韓国ウォン=8.44円
1 ニュー台湾ドル=3.10円	1 インドルピー=1.71円	1 南アフリカランド=10.15円	

資産、負債、元本および基準価額の状況

2013年1月28日現在

項 目	当 期 末
(A) 資 産	17,520,317,493円
コ ー ル ・ ロ ー ン 等	187,321,982
新興国株式インデックスマザーファンド(詳価額)	17,287,821,290
未 収 入 金	45,173,730
未 収 利 息	491
(B) 負 債	228,889,551
未 払 解 約 金	181,917,522
未 払 信 託 報 酬	46,730,648
そ の 他 未 払 費 用	241,381
(C) 純 資 産 総 額 (A - B)	17,291,427,942
元 本	14,946,773,539
次 期 繰 越 損 益 金	2,344,654,403
(D) 受 益 権 総 口 数	14,946,773,539口
1 万 口 当 たり 基 準 価 額 (C/D)	11,569円

損益の状況

(2012年1月27日～2013年1月28日)

項 目	当 期
(A) 配 当 等 収 益	61,427円
受 取 利 息	61,427
(B) 有 価 証 券 売 買 損 益	3,390,483,860
売 買 益	3,783,885,934
売 買 損	△ 393,402,074
(C) 信 託 報 酬 等	△ 85,803,969
(D) 当 期 損 益 金 (A + B + C)	3,304,741,318
(E) 前 期 繰 越 損 益 金	△ 480,316,304
(F) 追 加 信 託 差 損 益 金	△ 479,770,611
(配 当 等 相 当 額)	(879,164,606)
(売 買 損 益 相 当 額)	(△ 1,358,935,217)
(G) 計 (D + E + F)	2,344,654,403
(H) 収 益 分 配 金	0
次 期 繰 越 損 益 金 (G + H)	2,344,654,403
追 加 信 託 差 損 益 金	△ 479,770,611
(配 当 等 相 当 額)	(892,339,503)
(売 買 損 益 相 当 額)	(△ 1,372,110,114)
分 配 準 備 積 立 金	2,824,425,014

(注) (B)有価証券売買損益は期末の評価換えによるものを含みます。

(注) (C)信託報酬等には信託報酬に対する消費税等相当額を含めて表示しています。

(注) (F)追加信託差損益金とあるのは、信託の追加設定の際、追加設定をした価額から元本を差し引いた差額分をいいます。

<注記事項>

- ①期首元本額 12,208,452,026円
 期中追加設定元本額 8,065,394,366円
 期中一部解約元本額 5,327,072,853円
- ②分配金の計算過程

		第4期
費用控除後の配当等収益額	A	309,493,042円
費用控除後・繰越欠損金補填後の有価証券売買等損益額	B	2,220,862,023円
収益調整金額	C	892,339,503円
分配準備積立金額	D	294,069,949円
当ファンドの分配対象収益額	E=A+B+C+D	3,716,764,517円
当ファンドの期末残存口数	F	14,946,773,539口
1万口当たり収益分配対象額	G=E/F*10,000	2,486円
1万口当たり分配金額	H	—円
収益分配金金額	I=F*H/10,000	—円

分配金のお知らせ

◆ 収益分配金および分配原資の内訳

(単位：円、1万口当たり・税引前)

		第4期
当期分配金		—
	当期の収益	—
	当期の収益以外	—
翌期繰越分配対象額		2,486

- ◆ 「当期の収益」、「当期の収益以外」は小数以下切捨てで算出しているため合計が「当期分配金」と一致しない場合があります。

※三菱UFJ投信では本資料のほかに当ファンドに関する情報等の開示を行っている場合があります。詳しくは、取り扱い販売会社にお問い合わせいただくか、当社ホームページ (<http://www.am.mufg.jp/>) をご覧ください。

[お知らせ]

- ①委託会社が受益者に対してする公告は、日本経済新聞に掲載していますが、2013年6月21日以降は、以下の通り変更する予定です。委託会社が受益者に対してする公告は、電子公告の方法により行い、「<http://www.am.mufg.jp/>」のアドレスに掲載します。
- ②投資信託約款に記載されていた「社団法人投資信託協会」を「一般社団法人投資信託協会」へ変更し、信託約款に所要の変更を行いました。(2013年1月4日)
- ③2013年1月1日から、2013年12月31日までの間、普通分配金並びに解約時又は償還時の差益に対し、所得税7%に2.1%の率を乗じた復興特別所得税が付加され、10.147% (所得税7%、復興特別所得税0.147%、並びに地方税3% (法人受益者は7.147%の源泉徴収が行われます。)) の税率が適用されます。なお、復興特別所得税に係る記載がされた目論見書の再交付をご希望される受益者の方につきましては、お申し出頂ければ再度、送付させていただきますので、その旨を販売会社までお申し出下さい。

新興国株式インデックスマザーファンド

《第3期》決算日2012年5月14日

[計算期間：2011年5月13日～2012年5月14日]

「新興国株式インデックスマザーファンド」は、5月14日に第3期の決算を行いました。
以下、法令・諸規則に基づき、当マザーファンドの第3期の運用状況をご報告申し上げます。

運用方針	新興国の株式等（DR（預託証券）を含みます。以下同じ。）を主要投資対象とし、MSCI エマージング・マーケット・インデックス（円換算ベース）に連動する投資成果をめざして運用を行います。株式等の組入比率は原則として高位を保ちます。組入外貨建資産については、原則として為替ヘッジを行いません。
主要運用対象	新興国の株式等を主要投資対象とします。
主な組入制限	株式への投資割合に制限を設けません。 外貨建資産への投資割合に制限を設けません。

当期中の基準価額と市況等の推移

年 月 日	基 準 価 額		MSCI エマージング・ マーケット・インデックス		株式組入 比 率	株式先物 比 率	投資信託 証券比率
	円	騰 落 率	(円換算ベース)	騰 落 率			
(期 首) 2011年5月12日	16,655	—	94,613.52	—	94.3	4.9	1.3
5月 末	16,456	△ 1.2	92,862.21	△ 1.9	93.4	5.1	1.2
6月 末	16,292	△ 2.2	91,449.98	△ 3.3	93.1	5.6	1.3
7月 末	15,885	△ 4.6	89,169.00	△ 5.8	94.2	4.4	1.3
8月 末	13,900	△16.5	77,789.96	△17.8	95.1	4.6	1.2
9月 末	12,226	△26.6	68,562.05	△27.5	95.4	3.4	1.2
10月 末	14,025	△15.8	78,536.75	△17.0	95.8	3.3	1.1
11月 末	12,774	△23.3	71,057.91	△24.9	95.3	3.7	1.0
12月 末	12,771	△23.3	71,070.61	△24.9	93.3	5.1	0.9
2012年1月 末	13,850	△16.8	76,851.04	△18.8	94.4	4.7	0.9
2月 末	15,555	△ 6.6	86,232.64	△ 8.9	95.8	2.9	0.9
3月 末	15,325	△ 8.0	84,869.72	△10.3	96.2	2.6	0.8
4月 末	14,942	△10.3	82,484.49	△12.8	95.4	4.1	0.5
(期 末) 2012年5月14日	14,047	△15.7	77,807.35	△17.8	96.2	2.9	0.5

(注) 基準価額は1万口当たり。

(注) 騰落率は期首比。

(注) MSCI エマージング・マーケット・インデックスとは、MSCI Inc. が開発した株価指数で、世界の新興国で構成されています。MSCI エマージング・マーケット・インデックス（円換算ベース）は、MSCI エマージング・マーケット・インデックス（米ドルベース）をもとに、委託会社が計算したものです。また、MSCI エマージング・マーケット・インデックスはMSCI Inc. の財産であり、「MSCI」はMSCI Inc. のサービスマークです。

(注) 外国の指数は、基準価額への反映に合わせて前営業日の値を使用しております。

(注) 株式先物比率は買建比率－売建比率。

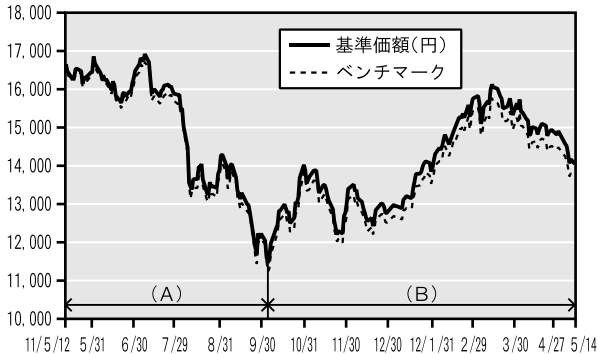
(注) 純資産総額は、期首8,679百万円、期末14,336百万円。

◀ 当期の運用経過 ▶

◆ 基準価額の推移

基準価額は期首に比べ15.7%の下落となりました。

基準価額の推移



(注) ベンチマークは期首の値をファンド基準価額と同一になるよう指数化しています。

◆ 基準価額の変動要因

新興国株式市況 (MSCI エマージング・マーケット・インデックス (円換算ベース)) は期首に比べて17.8%の下落となりました。資産のほぼ全額を株式 (先物・ETF (上場投資信託) を含む) に投資したことにより、株式市況とほぼ同様の推移となりました。

- ・ (A)の局面では、世界的な景気減速懸念が燦るなか、格付会社大手による米国国債の格下げや金融引き締め政策による新興国の景気減速懸念を嫌気し、株式市況は下落しました。
- ・ (B)の局面では、欧州債務問題の解決に向けた動向や一部の新興国による金融緩和への動きが好感され株式市況は上昇しましたが、中国の経済成長鈍化懸念や欧州債務危機の再燃から期末にかけて下落しました。

◎ 為替市況

- ・ 期首に比べて1.1%の円高・香港ドル安、18.8%の円高・ブラジルリアル安となりました。

◆ ベンチマークとの比較

ベンチマークとのカイ離は2.1%程度となりました。

	組入比率 要因	銘柄選択 要因	コスト 要因	その他の 要因	合計
ベンチマーク とのカイ離	△0.2% 程度	0.6% 程度	△0.3% 程度	2.0% 程度	2.1% 程度

(注) 四捨五入などにより各要因を合算した値と合計が一致しないことがあります。

◎ 組入比率要因

組入比率による影響は△0.2%程度でした。

- ・ 期中、ファンドの資産をほぼ全額株式 (先物・ETFを含む) に投資しました。
- ・ 効率的に運用を行うため、円貨、外貨現金などを若干保有しました。

◎ 銘柄選択要因

銘柄選択による影響は0.6%程度でした。

ファンドとベンチマークの値動きや、推定トラッキングエラー、株式の国別比率、業種別比率などについてモニターし、必要に応じて定量モデルを用いた調整を図ることでベンチマークとの連動性を高めるよう努めました。その際に、ファンドがベンチマークと連動する可能性をより高めるため、

- ・ 売買に係るコストを考慮しつつ、できる限り多くの銘柄に分散投資を行いました。
- ・ ファンドの特性をよりベンチマークに近づけるべく、マルチファクターモデルを用いて組入銘柄とその組入比率を決定しています。

(注) マルチファクターモデル

株式市場の構造 (動向) を、複数の要因 (業種・通貨・企業規模など) に分類し、高度な統計手法を用いて説明をするモデル

◎コスト要因

売買にかかるコストおよび保管料等による影響は△0.3%程度でした。

◎その他の要因

その他配当・利子収入等による影響は2.0%程度でした。

◀ 今後の運用方針 ▶

- ・ ファンドの資産のほぼ全額を株式（先物・ETFを含む）に投資し、組入比率の高位維持によりベンチマークとの連動をめざします。
- ・ 売買に係るコストについても留意し、売買件数を抑制するなどの工夫を行います。

1万口（元本10,000円）当たりの費用の明細

項 目	当 期
(a) 売買委託手数料 (株 式) (投資信託証券) (先物・オプション)	13円 (11) (0) (2)
(b) 有価証券取引税 (株 式) (投資信託証券)	5 (5) (0)
(c) 保管費用等	30
合 計	48

(a) 売買委託手数料、(b)有価証券取引税、(c)保管費用等は、期中の各金額を各月末現在の受益権口数の単純平均で除したものです。
(注) 各項目ごとに円未満は四捨五入してあります。

売買および取引の状況

(2011年5月13日～2012年5月14日)

(1) 株 式

	買 付		売 付		
	株 数	金 額	株 数	金 額	
外	アメリカ	百株 8,937 (1,010)	千アメリカドル 14,769 (1,022)	百株 3,124	千アメリカドル 6,187
	メキシコ	19,852 (5,895)	千メキシコペソ 50,386 (353)	2,123 (-)	千メキシコペソ 2,293 (0,00692)
	ブラジル	11,117 (2,233)	千ブラジルレアル 24,454 (1,448)	371 (1,360)	千ブラジルレアル 407 (1,488)
	チリ	66,440	千チリペソ 729,785	-	千チリペソ -
	ユ ー ロ		千ユーロ		千ユーロ
	モ ロ ッ コ	90	109	-	-
	ロ シ ア	175 (504)	188 (-)	- (700)	- (724)
	ト ル コ	3,055 (334)	千トルコリラ 1,964 (-)	20	千トルコリラ 8
	チ ェ コ	37	千チェココルナ 4,586	-	千チェココルナ -
	ハンガリー	371	千ハンガリーフォリント 71,415	-	千ハンガリーフォリント -
国	ポーランド	1,426	千ポーランドズロチ 4,424	4	千ポーランドズロチ 82
	香 港	148,405 (1,569)	千香港ドル 130,250 (-)	2,115	千香港ドル 623

	買 付		売 付		
	株 数	金 額	株 数	金 額	
外	マレーシア	百株 16,252 (1,003)	千マレーシアンギット 10,103 (-)	百株 58 (1,200)	千マレーシアンギット 5 (526)
	タ イ	10,502 (1,801)	千タイバーツ 50,671 (6,217)	- (565)	千タイバーツ - (6,217)
	フィリピン	12,230 (3)	千フィリピンペソ 27,190 (-)	-	千フィリピンペソ -
	インドネシア	30,485	千インドネシアルピア 21,975,353	22	千インドネシアルピア 15,306
	韓 国	1,964 (339)	千韓国ウォン 14,619,707 (298,756)	59 (207)	千韓国ウォン 40,847 (157,405)
	台 湾	57,360 (4,846)	千ニュー台湾ドル 270,844 (5,313)	979 (2,281)	千ニュー台湾ドル 3,039 (5,705)
	イ ン ド	11,126 (180)	千インドルピー 363,613 (-)	-	千インドルピー -
	南アフリカ	6,316	千南アフリカランド 48,142	103 (35)	千南アフリカランド 708 (528)

(注) 金額は受渡代金。
(注) ()内は株式分割・増資割当および合併等による増減分で、上段の数字には含まれておりません。

(2) 投資信託証券

	買 付		売 付		
	口数	金 額	口数	金 額	
外	アメリカ	千口	千アメリカドル	千口	千アメリカドル
	ISHARES MSCI INDIA ETF	39	276	50	295
	小 計	39	276	50	295
国	ユ ー ロ	千口	千ユーロ	千口	千ユーロ
	フランス LYXOR ETF MSCI INDIA	18	195	25	252
	小 計	18	195	25	252
	ユ ー ロ 計	18	195	25	252

(注) 金額は受渡代金。

(3) 先物取引の種類別取引状況

種類別	買 建		売 建	
	新規買付額	決 済 額	新規売付額	決 済 額
外国	百万円	百万円	百万円	百万円
株式先物取引	7,785	7,756	—	—

(注) 外国の取引金額は、各月末（決算日の属する月については決算日）の対顧客電信売買相場の仲値により邦貨換算した金額の合計です。

株式売買金額の平均組入株式時価総額に対する割合

項 目	当 期
(a) 期中の株式売買金額	8,346,938千円
(b) 期中の平均組入株式時価総額	11,293,692千円
(c) 売買高比率 (a)/(b)	0.73

(注) (b) は各月末現在の組入株式時価総額の平均。

組入資産の明細

(1) 外国株式（上場、登録株式）

銘柄	期首(前期末)		当 期 末		業 種 等
	株 数	株 数	評 価 額		
			外貨建金額	邦貨換算金額	
(アメリカ)	百株	百株	千アメリカドル	千円	
COMPANHIA DE BEBIDAS-PRF ADR	125	170	669	53,684	食品・飲料・タバコ
AMERICA MOVIL-ADR SERIES L	52	104	262	21,042	電気通信サービス
AU OPTRONICS CORP-SPON ADR	263	263	115	9,283	テクノロジー・ハードウェアおよび機器
VALE SA-SP ADR	385	200	399	32,035	素材
CHUNGHWA TELECOM LTD-ADR	102	203	617	49,449	電気通信サービス
EMPRESA NAC ELEC-CHIL-SP ADR	51	60	312	25,000	公益事業
ENERSIS S. A. -SPONS ADR	125	150	293	23,486	公益事業
ICICI BANK LTD-SPON ADR	140	60	184	14,764	銀行
KB FINANCIAL GROUP INC-ADR	23	23	75	6,063	銀行
KOREA ELEC POWER CORP-SP ADR	85	85	84	6,783	公益事業
PETROLEO BRASILEIRO S. A.-ADR	495	200	418	33,494	エネルギー
POSCO-ADR	5	5	42	3,367	素材
UNITED MICROELECTRON-SP ADR	699	1,500	382	30,649	半導体・半導体製造装置
FIBRIA CELULOSE SA-SPON ADR	58	58	42	3,389	素材
KT CORP-SP ADR	110	50	64	5,128	電気通信サービス
TAIWAN SEMICONDUCTOR-SP ADR	161	301	463	37,136	半導体・半導体製造装置
TELE NORTE LESTE PART-ADR	25	—	—	—	電気通信サービス
INFOSYS LTD-SP ADR	140	140	612	49,057	ソフトウェア・サービス
CIA DE MINAS BUENAVENTUR-ADR	45	108	409	32,833	素材
SILICONWARE PRECISION-SP ADR	162	150	84	6,791	半導体・半導体製造装置
SK TELECOM CO LTD-ADR	27	27	35	2,808	電気通信サービス
CIA SIDERURGICA NAEL-SP ADR	130	280	208	16,737	素材
MOBILE TELESYSTEMS-SP ADR	150	250	434	34,816	電気通信サービス
TATNEFT-SPONSORED ADR	73	128	423	33,969	エネルギー
MECHTEL-SPONSORED ADR	54	54	38	3,124	素材
POLYUS GOLD-SPONSORED ADR	19	—	—	—	素材
LG DISPLAY CO LTD-ADR	30	30	29	2,348	テクノロジー・ハードウェアおよび機器
ADVANCED SEMICONDUCTOR E-ADR	377	420	209	16,764	半導体・半導体製造装置
SOUTHERN COPPER CORP	55	101	310	24,863	素材

銘柄	期首(前期末)	当 期 末			業 種 等
	株 数	株 数	評 価 額		
			外貨建金額	邦貨換算金額	
(アメリカ)	百株	百株	千アメリカドル	千円	
BANCO BRADESCO-ADR	291	161	244	19,561	銀行
CEMIG SA -SPONS ADR	94	184	430	34,515	公益事業
CPFL ENERGIA SA-ADR	11	33	89	7,139	公益事業
CENTRAIS ELETRICAS BR-SP ADR	135	135	110	8,870	公益事業
GERDAU SA -SPON ADR	165	400	338	27,083	素材
ITAU UNIBANCO HLDNG-PREF ADR	335	175	259	20,761	銀行
LAN AIRLINES SA-SPON ADR	90	80	217	17,423	運輸
BANCO SANTANDER-CHILE-ADR	27	36	286	22,979	銀行
QUIMICA Y MINERA CHIL-SP ADR	50	50	282	22,632	素材
BANCOLOMBIA S. A. -SPONS ADR	46	125	810	64,915	銀行
ECOPETROL SA-SPONSORED ADR	95	182	1,147	91,964	エネルギー
HDFC BANK LTD-ADR	31	160	499	40,026	銀行
DOCTOR REDDY'S LAB-ADR	65	25	76	6,129	医薬品・バイオテクノロジー・ライフサイエンス
WIPRO LTD-ADR	220	180	163	13,125	ソフトウェア・サービス
TATA MOTORS LTD-SPON ADR	155	155	427	34,217	自動車・自動車部品
TELEKOMUNIK INDONESIA-SP ADR	28	28	98	7,920	電気通信サービス
SHINHAN FINANCIAL GROUP-ADR	14	14	98	7,852	銀行
WOORI FINANCE HOLDINGS-ADR	26	26	82	6,650	銀行
SASOL LTD-SPONSORED ADR	42	90	403	32,337	エネルギー
TURKCELL ILETISIM HIZMET-ADR	110	100	119	9,543	電気通信サービス
STERLITE INDUSTRIES INDI-ADR	235	235	169	13,614	素材
CREDICORP LTD	16	35	438	35,126	銀行
CIA CERVECERIAS UNIDAS-ADR	-	15	101	8,155	食品・飲料・タバコ
BANCO DE CHILE-ADR	-	22	203	16,308	銀行
SAMSUNG ELECTR-GDR REG S	13	13	740	59,324	半導体・半導体製造装置
HON HAI PRECISION-GDR REG S	218	394	236	18,954	テクノロジー・ハードウェアおよび機器
RELIANCE INDS-SPONS GDR 144A	185	260	680	54,563	エネルギー
LUKOIL OAO-SPON ADR	120	256	1,418	113,643	エネルギー
SURGUTNEFTGAS-SP ADR	230	580	522	41,874	エネルギー
GAZPROM OAO-SPON ADR	1,430	2,700	2,808	225,005	エネルギー
MMC NORILSK NICKEL JSC-ADR	200	258	427	34,276	素材
SISTEMA JSFC-REG S SPONS ADR	40	90	156	12,519	電気通信サービス
ROSTELECOM-SPONSORED ADR	-	100	256	20,537	電気通信サービス
NOVATEK OAO-SPONS GDR REG S	23	50	552	44,271	エネルギー
NOVOLIPET STEEL-GDR REG S	20	70	126	10,096	素材
ROSNEFT OJSC-REG S GDR	430	860	577	46,274	エネルギー
VTB BANK OJSC-GDR-REG S	214	710	274	21,988	銀行
LARSEN & TOUBRO-GDR REG S	90	85	184	14,766	資本財
URALKALI-SPON GDR-REG S	75	154	560	44,917	素材
SEVERSTAL - GDR REG S	90	155	189	15,202	素材
ORASCOM CONSTRUCTION-GDR	45	115	515	41,282	資本財
STATE BANK OF INDIA-SPON GDR	20	18	127	10,182	銀行
FEDERAL HYDROGENERATING-ADR	420	750	232	18,630	公益事業
AXIS BANK LTD- GDR REG S	100	100	189	15,168	銀行
MAGNIT OJSC-SPON GDR REGS	60	150	412	33,017	食品・生活必需品小売り
MAHINDRA & MAHINDRA-SPON GDR	170	170	210	16,891	自動車・自動車部品
LSR GROUP OJSC-GDR REGS	-	180	73	5,891	不動産
TATA STEEL LTD-GDR REG S	-	84	66	5,325	素材
SBERBANK-SPONSORED ADR	-	1,150	1,394	111,777	銀行
COMMERCIAL INTL BANK-GDR REG	-	281	120	9,670	銀行
INNER MONGOLIA YITAI COAL-B	200	200	113	9,093	エネルギー
SHANGHAI LUJIAZUI FIN&TRAD-B	37	-	-	-	不動産
小 計	株 数・金 額 銘柄数<比率>	10,883 74	17,706 78	27,491 -	2,202,879 <15.4%>

銘柄	期首(前期末)		当 期 末		業 種 等
	株 数	株 数	評 価 額		
			外貨建金額	邦貨換算金額	
(メキシコ)	百株	百株	千メキシコペソ	千円	
GRUPO MODELO S. A. B. -SER C	192	342	3,165	18,708	食品・飲料・タバコ
ALFA S. A. B. -A	110	110	2,093	12,372	資本財
GRUPO CARSO SAB DE CV-SER A1	187	187	794	4,694	資本財
AMERICA MOVIL SAB DE C-SER L	3,900	17,900	30,626	181,004	電気通信サービス
KIMBERLY-CLARK DE MEXICO-A	122	1,116	2,821	16,673	家庭用品・パーソナル用品
WALMART DE MEXICO-SER V	1,772	3,200	11,398	67,364	食品・生活必需品小売り
CEMEX SAB-CPO	1,852	6,710	5,952	35,176	素材
GRUPO TELEVISIA SAB-SER CPO	685	1,110	6,156	36,382	メディア
GRUPO BIMBO SAB- SERIES A	380	1,080	3,316	19,601	食品・飲料・タバコ
TELEFONOS DE MEXICO SAB-L	2,099	—	—	—	電気通信サービス
GRUPO FINANCIERO BANORTE-O	184	700	4,374	25,852	銀行
FOMENTO ECONOMICO MEXICA-UBD	500	1,010	11,298	66,776	食品・飲料・タバコ
URBI DESARROLLOS URBANOS SAB	93	93	122	722	耐久消費財・アパレル
INDUSTRIAS PENOLES SAB DE CV	11	55	3,059	18,084	素材
MEXICHEM SAB DE CV-*	140	140	701	4,146	素材
COCA-COLA FEMSA SAB-SER L	142	142	2,079	12,287	食品・飲料・タバコ
DESARROLLADORA HOMEX SAB DE	24	—	—	—	耐久消費財・アパレル
GRUPO MEXICO SAB DE CV-SER B	963	2,017	8,026	47,436	素材
GRUPO FINANCIERO INBURSA-O	51	800	2,292	13,545	銀行
GRUPO AEROPORTUARIO DEL-B SH	270	270	1,345	7,952	運輸
GRUPO ELEKTRA SA	20	40	3,007	17,775	小売
ARCA CONTINENTAL SAB DE CV	260	348	2,386	14,102	食品・飲料・タバコ
COMPARTAMOS SAB DE CV	560	560	868	5,129	各種金融
MINERA FRISCO SAB DE CV-A1	187	187	1,040	6,151	素材
EL PUERTO DE LIVERPOOL-C1	—	210	2,172	12,836	小売
小 計	株 数・金 額	株 数	109,099	644,779	
	銘柄数<比率>	24	—	<4.5%>	
(ブラジル)	百株	百株	千ブラジルレアル	千円	
CIA ENERGETICA MINAS GER-PRF	26	33	122	4,976	公益事業
CENTRAIS ELETRICAS BRAS-PR B	20	120	259	10,564	公益事業
PETROBRAS - PETROLEO BRAS-PR	572	1,920	3,749	152,765	エネルギー
OI SA-PREFERENCE	33	638	606	24,698	電気通信サービス
CIA SANEAMENTO BASICO DE SP	16	50	380	15,481	公益事業
GERDAU SA-PREF	72	72	119	4,872	素材
CIA PARANAENSE DE ENERGI-PFB	15	80	368	14,995	公益事業
TELEFONICA BRASIL S. A. -PREF	—	129	688	28,068	電気通信サービス
VALE SA-PREF	313	910	3,458	140,878	素材
ITAU UNIBANCO HOLDING SA-PREF	239	989	2,869	116,886	銀行
VIVO PARTICIPACOES SA-PREF	45	—	—	—	電気通信サービス
CIA DE BEBIDAS DAS AME-PREF	60	198	1,524	62,112	食品・飲料・タバコ
CIA DE BEBIDAS DAS AME-PREF-RTS	0.24	0.48	0.63072	25	食品・飲料・タバコ
TELEMAR NORTE LESTE SA-PR A	3	—	—	—	電気通信サービス
OI SA	—	55	62	2,526	電気通信サービス
COSAN SA INDUSTRIA COMERCIO	9	75	246	10,037	食品・飲料・タバコ
BRF - BRASIL FOODS SA	170	340	1,150	46,887	食品・飲料・タバコ
MARFRIG ALIMENTOS SA	25	—	—	—	食品・飲料・タバコ
JBS SA	51	531	385	15,705	食品・飲料・タバコ
NATURA COSMETICOS SA	20	65	279	11,386	家庭用品・パーソナル用品
VALE FERTILIZANTES SA - PRF	14	—	—	—	素材
VALE SA	143	560	2,189	89,204	素材
USINAS SIDER MINAS GER-PF A	170	170	175	7,168	素材
USINAS SIDERURGICAS DE MINAS	52	52	85	3,497	素材
ULTRAPAR PARTICIPACOES SA	80	180	752	30,652	エネルギー
CIA DE TRANSMISSAO DE ENE-PF	3	3	19	797	公益事業

銘柄	期首(前期末)		当 期 末		業 種 等
	株 数	株 数	評 価 額		
			外貨建金額	邦貨換算金額	
(ブラジル)	百株	百株	千ブラジルレアル	千円	
CIA DE TRANSMISSAO DE EN-RTS	0.02	—	—	—	公益事業
TELE NORTE LESTE PART-PREF	42	—	—	—	電気通信サービス
TELE NORTE LESTE PART	4	—	—	—	電気通信サービス
TIM PARTICIPACOES SA-PREF	43	—	—	—	電気通信サービス
TRACTEBEL ENERGIA SA	75	75	264	10,773	公益事業
TAM SA-PREF	—	45	207	8,442	運輸
REDECARD SA	44	200	660	26,912	ソフトウェア・サービス
PORTO SEGURO SA	9	9	17	699	保険
PETROBRAS - PETROLEO BRAS	228	1,280	2,609	106,328	エネルギー
CIA BRASILEIRA DE DIS-PREF	45	45	384	15,661	食品・生活必需品小売り
CIA BRASILEIRA DE DIS-PREF-RTS	—	0.32	0.0384	1	食品・生活必需品小売り
OGX PETROLEO E GAS PARTICIPA	310	680	924	37,648	エネルギー
LOJAS RENNEN S. A.	25	75	478	19,478	小売
LOJAS AMERICANAS SA-PREF	28	292	409	16,686	小売
ITAUSA-INVESTIMENTOS ITAU-PR	635	1,149	1,010	41,172	銀行
ITAUSA-INVESTIMENTOS-RTS	5	13	0.46035	18	銀行
METALURGICA GERDAU SA-PREF	85	85	181	7,414	素材
GAFISA SA	200	—	—	—	耐久消費財・アパレル
AES TIETE SA-PREF	7	7	19	812	公益事業
EDP - ENERGIAS DO BRASIL SA	5	180	242	9,892	公益事業
EMBRAER SA	209	209	323	13,197	資本財
ELETROPAULO METROPOLI-PREF	11	60	162	6,599	公益事業
CENTRAIS ELETRICAS BRASILIER	25	25	40	1,649	公益事業
CYRELA BRAZIL REALTY SA EMP	60	200	298	12,173	耐久消費財・アパレル
CIA SIDERURGICA NACIONAL SA	92	92	133	5,457	素材
SOUZA CRUZ SA	150	150	415	16,909	食品・飲料・タバコ
CPFL ENERGIA SA	5	10	26	1,071	公益事業
CIA ENERGETICA DE SP-PREF B	37	87	323	13,167	公益事業
CCR SA	70	510	798	32,516	運輸
BM&FBOVESPA SA	518	960	984	40,088	各種金融
B2W COM GLOBAL DO VAREJO	5	—	—	—	小売
BRASKEM SA-PREF A	20	20	24	998	素材
BRADSPAR SA -PREF	90	90	296	12,085	素材
BANCO BRADESCO SA-PREF	156	801	2,363	96,271	銀行
BANCO DO BRASIL S. A.	159	309	687	28,022	銀行
CIELO SA	123	157	950	38,709	ソフトウェア・サービス
BANCO SANTANDER (BRASIL-UNIT	110	350	567	23,099	銀行
DURATEX SA	147	147	159	6,494	素材
SUZANO PAPEL E CELULO-PREF A	25	25	16	687	素材
FIBRIA CELULOSE SA	10	10	14	588	素材
PDG REALTY SA	210	390	176	7,197	耐久消費財・アパレル
MRV ENGENHARIA	60	60	70	2,872	耐久消費財・アパレル
MMX MINERACAO E METALICOS SA	150	150	122	5,004	素材
HYPERMARCAS SA	70	200	242	9,875	家庭用品・パーソナル用品
KLABIN SA-PREF	340	340	298	12,175	素材
ROSSI RESIDENCIAL SA	120	120	85	3,495	耐久消費財・アパレル
BROOKFIELD INCORPORACOES SA	—	220	108	4,400	耐久消費財・アパレル
DIAGNOSTICOS DA AMERICA SA	100	100	140	5,703	ヘルスケア機器・サービス
BR MALLS PARTICIPACOES SA	80	180	414	16,866	不動産
BANCO ESTADO RIO GRAN-PREF B	100	100	180	7,361	銀行
LOCALIZA RENT A CAR	—	60	187	7,626	運輸
MULTIPLAN EMPREENDIMENTOS	50	50	232	9,474	不動産
TIM PARTICIPACOES SA	—	543	586	23,881	電気通信サービス
CIA HERING	70	70	330	13,446	小売

銘柄	期首(前期末)		当 期 末		業 種 等
	株 数	株 数	評 価 額		
			外貨建金額	邦貨換算金額	
(ブラジル)	百株	百株	千ブラジルレアル	千円	
RAIA DROGASIL SA	—	90	184	7,520	食品・生活必需品小売り
CETIP SA-MERCADOS ORGANIZADO	80	80	240	9,803	各種金融
AMIL PARTICIPACOES SA	—	100	189	7,724	ヘルスケア機器・サービス
ODONTOPREV S. A.	—	210	238	9,736	ヘルスケア機器・サービス
TOTVS SA	—	60	224	9,142	ソフトウェア・サービス
ALL AMERICA LATINA LOGISTICA	81	330	285	11,615	運輸
ECORODOVIAS INFRA E LOG SA	—	120	192	7,841	運輸
ANHANGUERA EDUCACIONAL PARTI	50	50	136	5,542	消費者サービス
小 計	株 数・金 額	7,529	19,147	40,359	1,644,231
	銘柄数<比率>	76	78	—	<11.5%>
(チリ)	百株	百株	千チリペソ	千円	
BANCO DE CREDITO E INVERSION	—	15	49,777	8,198	銀行
CAP SA	—	25	48,527	7,992	素材
CENCOSUD SA	—	440	130,222	21,447	食品・生活必需品小売り
EMPRESAS CMPC SA	—	400	77,548	12,772	素材
COLBUN SA	—	3,500	48,156	7,931	公益事業
EMPRESAS COPEC SA	—	190	140,544	23,147	資本財
CORPBANCA	—	60,000	39,846	6,562	銀行
E. CL SA	—	300	37,518	6,179	公益事業
EMPRESA NACIONAL DE TELECOM	—	50	48,591	8,003	電気通信サービス
S. A. C. I. FALABELLA	—	120	55,524	9,144	小売
AES GENER SA	—	1,400	40,514	6,672	公益事業
小 計	株 数・金 額	—	66,440	716,770	118,052
	銘柄数<比率>	—	11	—	<0.8%>
(ユーロ…モロッコ)	百株	百株	千ユーロ	千円	
MAROC TELECOM	—	90	107	11,118	電気通信サービス
小 計	株 数・金 額	—	90	107	11,118
	銘柄数<比率>	—	1	—	<0.1%>
(ユーロ…ロシア)	百株	百株	千ユーロ	千円	
SBERBANK-SPONSORED ADR	21	—	—	—	銀行
小 計	株 数・金 額	21	—	—	—
	銘柄数<比率>	1	—	—	<—%>
ユーロ計	株 数・金 額	21	90	107	11,118
	銘柄数<比率>	1	1	—	<0.1%>
(トルコ)	百株	百株	千トルコリラ	千円	
AKBANK T. A. S.	186	686	438	19,639	銀行
TURKIYE IS BANKASI-C	197	577	233	10,480	銀行
TURKIYE GARANTI BANKASI	500	1,230	772	34,628	銀行
TURKCELL ILETISIM HIZMET AS	—	200	170	7,639	電気通信サービス
YAPI VE KREDI BANKASI	400	400	129	5,792	銀行
ANADOLU EFES BIRACILIK VE	70	70	173	7,782	食品・飲料・タバコ
TUPRAS-TURKIYE PETROL RAFINE	55	55	201	9,024	エネルギー
HACI OMER SABANCI HOLDING	200	200	137	6,168	各種金融
EREGLI DEMIR VE CELIK FABRIK	60	700	156	7,029	素材
EREGLI DEMIR VE CELIK FABRIK NEW	20	—	—	—	素材
KOC HOLDING AS	270	270	171	7,698	資本財
ARCELIC AS	—	350	289	12,991	耐久消費財・アパレル
TURK HAVA YOLLARI AO	57	68	19	854	運輸
TURKIYE VAKIFLAR BANKASI T-D	110	110	35	1,578	銀行
TURKIYE HALK BANKASI	40	240	296	13,287	銀行
ENKA INSAAT VE SANAYI AS	122	138	75	3,386	資本財
TURK TELEKOMUNIKASYON AS	180	180	131	5,890	電気通信サービス
BIM BIRLESIK MAGAZALAR AS	32	32	227	10,185	食品・生活必需品小売り
KOZA ALTIN ISLETMELERI AS	—	55	183	8,210	素材

銘柄	期首(前期末)		当 期 末		業 種 等
	株 数	株 数	評 価 額		
			外貨建金額	邦貨換算金額	
(トルコ)	百株	百株	千トルコリラ	千円	素材
EREGLI DEMIR VE CELIK FA-NEW	—	306	65	2,922	
小 計	株 数・金 額 銘柄数<比率>	2,500 16	5,869 19	3,907 —	
(チェコ)	百株	百株	千チェココルナ	千円	電気通信サービス 公益事業 銀行
TELEFONICA CZECH REPUBLIC AS	46	46	1,725	7,089	
CEZ AS	50	80	5,744	23,607	
KOMERCNI BANKA AS	3	10	3,370	13,850	
小 計	株 数・金 額 銘柄数<比率>	99 3	136 3	10,839 —	44,548 <0.3%>
(ハンガリー)	百株	百株	千ハンガリーフォリト	千円	医薬品・バイオテクノロジー・ライフサイエンス 銀行 エネルギー 電気通信サービス
RICHTER GEDEON NYRT	2	11	41,641	14,836	
OTP BANK PLC	74	74	27,528	9,808	
MOL HUNGARIAN OIL AND GAS PL	10	22	36,300	12,933	
MAGYAR TELEKOM TELECOMMUNICA	—	350	16,170	5,761	
小 計	株 数・金 額 銘柄数<比率>	86 3	457 4	121,639 —	43,340 <0.3%>
(ポーランド)	百株	百株	千ポーランドズロチ	千円	エネルギー 電気通信サービス 銀行 銀行 素材 銀行 銀行 メディア 不動産 ソフトウェア・サービス エネルギー 資本財 メディア 銀行 公益事業 保険 食品・飲料・タバコ 公益事業 素材 素材
POLSKI KONCERN NAFTOWY ORLEN	115	115	400	9,779	
TELEKOMUNIKACJA POLSKA SA	87	290	494	12,079	
PKO BANK POLSKI SA	180	340	1,098	26,829	
BANK PEKAO SA	33	75	1,065	26,036	
KGHM POLSKA MIEDZ SA	40	70	903	22,060	
BANK ZACHODNI WBK SA	3	—	—	—	
BRE BANK SA	10	10	284	6,955	
TVN SA	17	17	14	359	
GLOBE TRADE CENTRE SA	44	350	233	5,694	
ASSECO POLAND SA	7	7	33	807	
POLSKIE GORNICTWO NAFTOWE I	802	802	324	7,915	
PBG SA	1	—	—	—	
CYFROWY POLSAT SA	12	12	16	397	
BANK HANDLOWY W WARSZAWIE SA	5	5	37	920	
PGE SA	195	395	741	18,103	
POWSZECHNY ZAKLAD UBEZPIECZE	11	31	991	24,211	
KERNEL HOLDING SA	—	35	222	5,446	
TAURON POLSKA ENERGIA SA	600	600	270	6,596	
JASTRZEBSKA SPOLKA WEGLOWA S	—	30	280	6,863	
SYNTHOS SA	—	400	252	6,156	
小 計	株 数・金 額 銘柄数<比率>	2,162 17	3,584 18	7,663 —	187,212 <1.3%>
(香港)	百株	百株	千香港ドル	千円	エネルギー エネルギー 電気通信サービス 自動車・自動車部品 資本財 エネルギー エネルギー 食品・飲料・タバコ 素材 運輸 運輸 食品・生活必需品小売り 食品・飲料・タバコ 資本財
PETROCHINA CO LTD-H	5,050	10,410	10,868	112,158	
CHINA PETROLEUM & CHEMICAL-H	4,000	8,000	6,104	62,993	
CHINA UNICOM HONG KONG LTD	1,480	2,840	3,640	37,573	
BRILLIANCE CHINA AUTOMOTIVE	1,500	1,500	1,155	11,919	
CITIC PACIFIC LTD	500	500	603	6,222	
CNOOC LTD	4,400	8,700	12,963	133,778	
YANZHOU COAL MINING CO-H	380	700	1,024	10,575	
CHAODA MODERN AGRICULTURE	400	400	0	0	
SINOPEC SHANGHAI PETROCHEM-H	240	240	61	634	
BEIJING CAPITAL INTL AIRPO-H	100	100	49	510	
ZHEJIANG EXPRESSWAY CO-H	1,000	1,000	522	5,387	
CHINA RESOURCES ENTERPRISE	180	500	1,415	14,602	
TINGYI (CAYMAN ISLN) HLDG CO	280	720	1,465	15,120	
SHANGHAI INDUSTRIAL HLDG LTD	50	500	1,187	12,255	

銘柄	期首(前期末)		当 期 末		業 種 等
	株 数	株 数	評 価 額		
			外貨建金額	邦貨換算金額	
(香港)	百株	百株	千香港ドル	千円	
CHINA TRAVEL INTL INV HK	380	—	—	—	消費者サービス
CHINA MERCHANTS HLDGS INTL	420	420	989	10,207	運輸
COSCO PACIFIC LTD	800	800	832	8,586	運輸
BYD CO LTD-H	105	105	185	1,913	自動車・自動車部品
CHINA SHIPPING DEVELOPMENT-H	400	400	180	1,861	運輸
CHINA TELECOM CORP LTD-H	3,700	6,700	2,646	27,311	電気通信サービス
DATANG INTL POWER GEN CO-H	2,000	2,000	516	5,325	公益事業
BEIJING ENTERPRISES HLDGS	80	420	1,803	18,616	資本財
CHINA EVERBRIGHT LTD	540	540	633	6,542	各種金融
JIANGSU EXPRESS CO LTD-H	100	1,500	1,119	11,548	運輸
ANGANG STEEL CO LTD-H	240	240	114	1,183	素材
CHINA MOBILE LTD	1,555	2,960	25,722	265,455	電気通信サービス
HUANENG POWER INTL INC-H	860	860	403	4,162	公益事業
ANHUI CONCH CEMENT CO LTD-H	320	480	1,072	11,071	素材
ANHUI CONCH CEMENT CO LTD-H NEW	160	—	—	—	素材
LENOVO GROUP LTD	2,180	3,680	2,653	27,381	テクノロジー・ハードウェアおよび機器
CHINA TAIPING INSURANCE HOLD	260	260	369	3,815	保険
TSINGTAO BREWERY CO LTD-H	20	300	1,410	14,551	食品・飲料・タバコ
ALUMINUM CORP OF CHINA LTD-H	680	2,100	705	7,281	素材
DONGFANG ELECTRIC CORP LTD-H	56	56	104	1,073	資本財
PICC PROPERTY & CASUALTY -H	1,000	1,000	942	9,721	保険
CHINA LIFE INSURANCE CO-H	1,750	3,750	7,417	76,548	保険
KINGBOARD CHEMICAL HOLDINGS	35	450	845	8,721	テクノロジー・ハードウェアおよび機器
CHINA RESOURCES POWER HOLDIN	320	1,100	1,504	15,529	公益事業
CHINA SHIPPING CONTAINER-H	1,610	1,610	341	3,522	運輸
LI NING CO LTD	205	—	—	—	耐久消費財・アパレル
CHINA MENGNIU DAIRY CO	260	760	1,759	18,157	食品・飲料・タバコ
PING AN INSURANCE GROUP CO-H	420	860	5,177	53,428	保険
AIR CHINA LTD-H	260	260	145	1,502	運輸
CHINA OILFIELD SERVICES-H	680	680	758	7,831	エネルギー
TENCENT HOLDINGS LTD	220	505	11,291	116,531	ソフトウェア・サービス
BANK OF COMMUNICATIONS CO-H	1,290	4,019	2,202	22,728	銀行
ZTE CORP-H	27	382	677	6,991	テクノロジー・ハードウェアおよび機器
ZTE CORP-H NEW	5	—	—	—	テクノロジー・ハードウェアおよび機器
ZIJIN MINING GROUP CO LTD-H	1,600	2,400	556	5,746	素材
CHINA CONSTRUCTION BANK-H	12,955	28,955	16,186	167,040	銀行
GUANGZHOU R&F PROPERTIES - H	392	392	395	4,085	不動産
PARKSON RETAIL GROUP LTD	640	640	518	5,349	小売
DONGFENG MOTOR GRP CO LTD-H	680	1,680	2,241	23,128	自動車・自動車部品
SHANGHAI ELECTRIC GRP CO L-H	240	3,000	1,047	10,805	資本財
CHINA SHENHUA ENERGY CO-H	930	1,550	4,766	49,187	エネルギー
NINE DRAGONS PAPER HOLDINGS	180	1,280	665	6,868	素材
AGILE PROPERTY HOLDINGS LTD	300	1,200	1,030	10,637	不動産
GOLDEN EAGLE RETAIL GROUP	400	400	779	8,041	小売
JIANGXI COPPER CO LTD-H	500	820	1,418	14,639	素材
SINFERT HOLDINGS LTD	200	200	31	321	素材
SHANDONG WEIGAO GP MEDICAL-H	160	320	263	2,717	ヘルスケア機器・サービス
SHANDONG WEIGAO GP MEDICAL-H NEW	160	—	—	—	ヘルスケア機器・サービス
BANK OF CHINA LTD-H	15,500	33,800	10,140	104,644	銀行
SHIMAO PROPERTY HOLDINGS LTD	545	545	530	5,478	不動産
CHINA MERCHANTS BANK-H	875	2,095	3,206	33,087	銀行
CHINA BLUECHEMICAL LTD - H	160	2,000	1,048	10,815	素材
IND & COMM BK OF CHINA-H	15,163	30,463	14,896	153,733	銀行
MAANSHAN IRON & STEEL-H	140	—	—	—	素材

銘柄	期首(前期末)		当 期 末		業 種 等
	株 数	株 数	評 価 額		
			外貨建金額	邦貨換算金額	
(香港)	百株	百株	千香港ドル	千円	
CHINA YURUN FOOD GROUP LTD	200	900	821	8,479	食品・飲料・タバコ
ENN ENERGY HOLDINGS LTD	120	520	1,482	15,294	公益事業
CHINA COMMUNICATIONS SERVI-H	100	1,700	671	6,929	電気通信サービス
CHINA COMMUNICATIONS CONST-H	630	1,950	1,298	13,402	資本財
CHINA COAL ENERGY CO-H	380	2,300	1,872	19,321	エネルギー
CHINA OVERSEAS LAND & INVEST	860	2,240	3,606	37,218	不動産
CHINA AGRI-INDUSTRIES HLDGS	140	140	73	761	食品・飲料・タバコ
CHINA CITIC BANK CORP LTD-H	2,000	4,500	2,034	20,990	銀行
ALIBABA.COM LTD	500	500	665	6,862	ソフトウェア・サービス
ANTA SPORTS PRODUCTS LTD	650	650	430	4,440	耐久消費財・アパレル
CHINA RAILWAY GROUP LTD-H	830	830	217	2,244	資本財
GOME ELECTRICAL APPLIANCES	3,100	3,100	399	4,126	小売
HENGAN INTL GROUP CO LTD	220	400	3,212	33,147	家庭用品・パーソナル用品
CHINA RESOURCES LAND LTD	360	1,000	1,380	14,241	不動産
CHINA RAILWAY CONSTRUCTION-H	600	600	321	3,312	資本財
CHINA HIGH SPEED TRANSMISSIO	870	-	-	-	資本財
GUANGDONG INVESTMENT LTD	1,160	1,160	626	6,464	公益事業
FOSUN INTERNATIONAL	930	930	407	4,203	素材
CHINA DONGXIANG GROUP CO	1,400	1,400	141	1,459	耐久消費財・アパレル
SINO-OCEAN LAND HOLDINGS	1,300	1,300	413	4,266	不動産
CHINA NATIONAL BUILDING MA-H	380	1,500	1,341	13,839	素材
CHINA NATIONAL BUILDING MA-H-NEW	380	-	-	-	素材
SHUI ON LAND LTD	676	676	208	2,148	不動産
WEICHAI POWER CO LTD-H	60	360	1,222	12,613	資本財
CHINA COSCO HOLDINGS-H	700	700	270	2,788	運輸
BELLE INTERNATIONAL HOLDINGS	730	2,400	3,369	34,774	小売
WANT WANT CHINA HOLDINGS LTD	1,550	3,350	3,125	32,255	食品・飲料・タバコ
KUNLUN ENERGY CO LTD	1,060	1,060	1,339	13,827	エネルギー
HUABAO INTERNATIONAL HOLDING	50	1,200	422	4,359	素材
RENHE COMMERCIAL HOLDINGS	3,540	3,540	138	1,424	不動産
SHOUGANG FUSHAN RESOURCES GR	280	3,280	826	8,530	素材
COUNTRY GARDEN HOLDINGS CO	1,880	1,880	507	5,238	不動産
CHINA RESOURCES GAS GROUP LT	-	600	897	9,263	公益事業
SOHO CHINA LTD	1,500	1,500	864	8,916	不動産
GEELY AUTOMOBILE HOLDINGS LT	400	2,900	814	8,409	自動車・自動車部品
POLY HONG KONG INVESTMENTS	900	900	309	3,195	不動産
CHINA LONGYUAN POWER GROUP-H	260	2,060	1,203	12,415	公益事業
CHINA MINSHENG BANKING-H	480	2,800	2,130	21,989	銀行
CHINA PACIFIC INSURANCE GR-H	450	900	2,128	21,966	保険
YINGDE GASES GROUP COMPANY	-	800	676	6,976	素材
CSR CORP LTD - H	800	800	457	4,722	資本財
ZHUZHOU CSR TIMES ELECTRIC-H	-	310	613	6,334	資本財
AGRICULTURAL BANK OF CHINA-H	3,700	10,300	3,440	35,502	銀行
EVERGRANDE REAL ESTATE GROUP	2,400	2,400	1,048	10,823	不動産
GUANGZHOU AUTOMOBILE GROUP-H	606	606	407	4,201	自動車・自動車部品
SINOPHARM GROUP CO-H	300	300	544	5,616	ヘルスケア機器・サービス
CHINA GAS HOLDINGS LTD	-	2,500	962	9,933	公益事業
LONGFOR PROPERTIES	1,000	1,000	1,162	11,991	不動産
CHINA RESOURCES CEMENT	1,400	1,400	756	7,801	素材
GCL-POLY ENERGY HOLDINGS LTD	4,000	4,000	732	7,554	半導体・半導体製造装置
ZOOMLION HEAVY INDUSTRY - H	400	520	527	5,441	資本財
CHINA SHANSHUI CEMENT GROUP	1,000	1,000	571	5,892	素材
GREAT WALL MOTOR COMPANY-H	600	600	928	9,585	自動車・自動車部品
INTIME DEPARTMENT STORE	-	800	763	7,876	小売

銘柄	期首(前期末)	当 期 末			業 種 等	
	株 数	株 数	評 価 額			
			外貨建金額	邦貨換算金額		
(香港)	百株	百株	千香港ドル	千円		
BBMG CORPORATION-H	—	800	460	4,755	素材	
FRANSHION PROPERTIES	—	3,800	763	7,882	不動産	
ZHAOJIN MINING INDUSTRY - H	—	500	477	4,927	素材	
CHINA STATE CONSTRUCTION INT	—	1,500	1,024	10,572	資本財	
WUMART STORES INC-H	—	700	1,257	12,974	食品・生活必需品小売り	
SUN ART RETAIL GROUP LTD	—	1,400	1,430	14,765	食品・生活必需品小売り	
FAR EAST HORIZON LTD	—	1,300	778	8,036	各種金融	
CHONGQING RURAL COMMERCIAL-H	—	2,200	717	7,401	銀行	
YUEXIU PROPERTY CO LTD	—	5,000	930	9,597	不動産	
DAPHNE INTERNATIONAL HOLDING	—	600	594	6,130	耐久消費財・アパレル	
CHINA INTL MARINE CONTAINER-B	93	93	101	1,051	資本財	
CHINA VANKE CO LTD -B	849	849	849	8,766	不動産	
小 計	株 数・金 額 銘柄数<比率>	142,995 119	290,854 126	239,477 —	2,471,408 <17.2%>	
(マレーシア)	百株	百株	千マレーシアリンギット	千円		
PUBLIC BANK BHD-FOREIGN MKT	165	440	603	15,743	銀行	
GENTING MALAYSIA BHD	1,279	1,279	480	12,541	消費者サービス	
GENTING BHD	649	1,149	1,206	31,464	消費者サービス	
TELEKOM MALAYSIA BHD	—	900	488	12,745	電気通信サービス	
TENAGA NASIONAL BHD	1,000	1,500	972	25,349	公益事業	
KUALA LUMPUR KEPONG BHD	117	257	602	15,724	食品・飲料・タバコ	
MALAYAN BANKING BHD	1,020	1,820	1,592	41,532	銀行	
BERJAYA SPORTS TOTO BHD	79	929	402	10,494	消費者サービス	
IOI CORPORATION BHD	1,064	1,064	554	14,457	食品・飲料・タバコ	
AMMB HOLDINGS BHD	440	1,140	717	18,700	各種金融	
YTL CORPORATION BERHAD	1,135	1,135	199	5,212	公益事業	
GAMUDA BHD	149	1,050	374	9,776	資本財	
MISC BHD	175	600	262	6,838	運輸	
CIMB GROUP HOLDINGS BHD	1,118	2,318	1,768	46,125	銀行	
PETRONAS GAS BHD	337	337	583	15,204	公益事業	
SP SETIA BHD	139	1,139	421	10,995	不動産	
MMC CORP BHD	140	140	38	996	資本財	
SIME DARBY BERHAD	828	1,300	1,274	33,225	資本財	
UMW HOLDINGS BHD	65	65	51	1,342	自動車・自動車部品	
BRITISH AMERICAN TOBACCO BHD	14	100	534	13,926	食品・飲料・タバコ	
RHB CAPITAL BHD	37	450	330	8,614	銀行	
PPB GROUP BERHAD	163	163	263	6,869	食品・飲料・タバコ	
IJM CORP BHD	591	591	320	8,369	資本財	
DIGI.COM BHD	105	1,050	427	11,145	電気通信サービス	
BURSA MALAYSIA BHD	225	225	153	4,001	各種金融	
MAXIS BHD	1,000	1,000	613	15,987	電気通信サービス	
AXIATA GROUP BERHAD	950	950	512	13,354	電気通信サービス	
PLUS EXPRESSWAYS BHD	200	—	—	—	運輸	
YTL POWER INTERNATIONAL BHD	300	2,000	332	8,658	公益事業	
HONG LEONG BANK BERHAD	—	290	349	9,121	銀行	
PETRONAS CHEMICALS GROUP BHD	—	1,450	948	24,731	素材	
LAFARGE MALAYAN CEMENT BHD	—	450	324	8,473	素材	
PETRONAS DAGANGAN BHD	—	200	396	10,338	エネルギー	
AIRASIA BHD	—	1,300	468	12,205	運輸	
BUMI ARMADA BERHAD	—	700	279	7,284	エネルギー	
小 計	株 数・金 額 銘柄数<比率>	13,485 28	29,482 34	18,847 —	491,553 <3.4%>	
(タイ)	百株	百株	千タイバーツ	千円		
KASIKORNBANK PCL-NVDR	400	920	13,984	35,799	銀行	

銘柄	期首(前期末)		当 期 末		業 種 等
	株 数	株 数	評 価 額		
			外貨建金額	邦貨換算金額	
(タイ)	百株	百株	千タイバーツ	千円	
PTT CHEMICAL PCL-NVDR	65	—	—	—	素材
BEC WORLD PUBLIC CO LTD-NVDR	93	1,000	5,000	12,800	メディア
CP ALL PCL-NVDR	986	986	3,648	9,339	食品・生活必需品小売り
CP ALL PCL-NVDR-NEW	—	986	3,648	9,339	食品・生活必需品小売り
BANGKOK BANK PUBLIC CO-NVDR	400	750	13,500	34,560	銀行
ADVANCED INFO SERVICE-NVDR	237	547	9,873	25,275	電気通信サービス
SIAM COMMERCIAL BANK P-NVDR	273	650	9,392	24,044	銀行
SIAM CEMENT PCL-NVDR	83	220	7,568	19,374	素材
BANK OF AYUDHYA PUBLIC-NVDR	233	233	629	1,610	銀行
PTT PCL-NVDR	240	400	13,440	34,406	エネルギー
PTT EXPLOR & PROD PCL-NVDR	384	630	10,993	28,143	エネルギー
BANPU PUBLIC CO LTD-NVDR	60	60	3,144	8,048	エネルギー
PTT AROMATICS & REFINIG-NVDR	205	—	—	—	エネルギー
CHAROEN POKPHAND FOODS-NVDR	1,500	1,500	6,037	15,456	食品・飲料・タバコ
INDORAMA VENTURES PCL-NVDR	600	600	1,890	4,838	素材
IRPC PCL - NVDR	—	6,500	2,743	7,022	エネルギー
PTT GLOBAL CHEMICAL PCL-NVDR	—	815	5,342	13,676	素材
THAI OIL PCL-NVDR	—	700	4,532	11,603	エネルギー
小 計	株 数・金 額	5,759	17,497	115,366	295,337
	銘柄数<比率>	15	17	—	<2.1%>
(フィリピン)	百株	百株	千フィリピンペソ	千円	
PHILIPPINE LONG DISTANCE TEL	25	25	6,265	11,840	電気通信サービス
SM PRIME HOLDINGS INC	370	4,500	7,164	13,539	不動産
AYALA LAND INC	700	5,000	10,250	19,372	不動産
BANK OF PHILIPPINE ISLANDS	1,000	1,000	7,120	13,456	銀行
INTL CONTAINER TERM SVCS INC	—	500	3,675	6,945	運輸
JOLLIBEE FOODS CORPORATION	102	102	1,106	2,091	消費者サービス
SM INVESTMENTS CORP	94	94	6,655	12,578	資本財
MANILA ELECTRIC COMPANY	214	214	5,392	10,192	公益事業
AYALA CORPORATION	16	19	877	1,658	各種金融
ABOITIZ EQUITY VENTURES INC	—	1,500	7,927	14,982	資本財
ABOITIZ POWER CORP	—	1,800	6,255	11,821	公益事業
小 計	株 数・金 額	2,521	14,754	62,688	118,481
	銘柄数<比率>	8	11	—	<0.8%>
(インドネシア)	百株	百株	千インドネシアルピア	千円	
KALBE FARMA TBK PT	—	2,500	981,250	8,635	医薬品・バイオテクノロジー・ライフサイエンス
TELEKOMUNIKASI INDONESIA PER	820	4,500	3,690,000	32,472	電気通信サービス
INDOFOOD SUKSES MAKMUR TBK P	2,470	2,470	1,210,300	10,650	食品・飲料・タバコ
BANK CENTRAL ASIA TBK PT	2,760	6,300	5,040,000	44,352	銀行
INDOCEMENT TUNGGAL PRAKARSA	335	1,100	1,996,500	17,569	素材
ASTRA INTERNATIONAL TBK PT	560	1,030	7,091,550	62,405	自動車・自動車部品
BUMI RESOURCES TBK PT	3,755	10,000	1,850,000	16,280	エネルギー
GUDANG GARAM TBK PT	250	250	1,456,250	12,815	食品・飲料・タバコ
BANK RAKYAT INDONESIA PERSER	2,600	5,600	3,612,000	31,785	銀行
ASTRA AGRO LESTARI TBK PT	360	360	748,800	6,589	食品・飲料・タバコ
VALE INDONESIA TBK	240	240	64,800	570	素材
ANEKA TAMBANG PERSERO TBK PT	465	465	75,330	662	素材
BANK DANAMON INDONESIA TBK	1,160	1,160	661,200	5,818	銀行
SEMEN GRESIK (PERSERO) PT	1,160	1,160	1,310,800	11,535	素材
PERUSAHAAN GAS NEGARA PERSER	3,825	3,825	1,434,375	12,622	公益事業
UNITED TRACTORS TBK PT	185	950	2,579,250	22,697	資本財
UNITED TRACTORS TBK PT-RIGHT	22	—	—	—	資本財
TAMBANG BATUBARA BUKIT ASAM	65	565	918,125	8,079	エネルギー
BANK MANDIRI PERSERO TBK PT	3,270	4,770	3,434,400	30,222	銀行

銘柄	期首(前期末)	当 期 末			業 種 等
	株 数	株 数	評 価 額		
			外貨建金額	邦貨換算金額	
(インドネシア)	百株	百株	千インドネシアピア	千円	
UNILEVER INDONESIA TBK PT	550	550	1,188,000	10,454	家庭用品・パーソナル用品
ADARO ENERGY TBK PT	4,000	4,000	692,000	6,089	エネルギー
BANK NEGARA INDONESIA PERSER	3,300	3,300	1,287,000	11,325	銀行
INDO TAMBANGRAYA MEGAH TBK P	—	220	810,700	7,134	エネルギー
CHAROEN POKPHAND INDONESIA PT	—	6,000	1,665,000	14,652	食品・飲料・タバコ
XL AXIATA TBK PT	—	1,300	741,000	6,520	電気通信サービス
小 計	株 数・金 額	32,152	62,615	44,538,630	391,939
	銘柄数<比率>	21	24	—	<2.7%>
(韓国)	百株	百株	千韓国ウォン	千円	
SAMSUNG ELECTRONICS CO LTD	23	52	6,814,690	476,346	半導体・半導体製造装置
KOREA ELECTRIC POWER CORP	18	80	184,800	12,917	公益事業
SHINSEGAE CO LTD	9	2	55,458	3,876	小売
DAEGU BANK	70	—	—	—	銀行
SAMSUNG C&T CORP	20	69	491,970	34,388	資本財
SK TELECOM	9	9	121,500	8,492	電気通信サービス
HYUNDAI MOTOR CO	37	76	1,884,800	131,747	自動車・自動車部品
POSCO	14	31	1,191,950	83,317	素材
SAMSUNG ELECTRO-MECHANICS CO	18	40	428,000	29,917	テクノロジー・ハードウェアおよび機器
SAMSUNG SECURITIES CO LTD	9	24	124,874	8,728	各種金融
HYUNDAI MOBIS	18	31	889,875	62,202	自動車・自動車部品
KB FINANCIAL GROUP INC	65	167	632,095	44,183	銀行
SAMSUNG FIRE & MARINE INS	5	18	414,400	28,966	保険
SAMSUNG SDI CO LTD	9	23	388,925	27,185	テクノロジー・ハードウェアおよび機器
SHINHAN FINANCIAL GROUP LTD	70	170	686,800	48,007	銀行
LG ELECTRONICS INC	25	54	391,723	27,381	耐久消費財・アパレル
HYUNDAI DEPT STORE CO	9	9	145,800	10,191	小売
DAELIM INDUSTRIAL CO LTD	6	20	184,800	12,917	資本財
HANKOOK TIRE CO LTD	9	37	167,610	11,715	自動車・自動車部品
GS ENGINEERING & CONSTRUCT	13	13	100,490	7,024	資本財
KT&G CORP	18	60	476,400	33,300	食品・飲料・タバコ
DAEWOO SHIPBUILDING & MARINE	45	45	124,875	8,728	資本財
NCSOFT CORPORATION	6	6	168,000	11,743	ソフトウェア・サービス
LG DISPLAY CO LTD	25	85	188,700	13,190	テクノロジー・ハードウェアおよび機器
HYUNDAI HEAVY INDUSTRIES	7	18	468,000	32,713	資本財
SAMSUNG HEAVY INDUSTRIES	53	98	351,330	24,557	資本財
AMOREPACIFIC CORP	1	1	162,300	11,344	家庭用品・パーソナル用品
HANA FINANCIAL GROUP	38	120	463,800	32,419	銀行
HYUNDAI DEVELOPMENT COMPANY	14	14	28,980	2,025	資本財
LG CHEM LTD	11	21	597,700	41,779	素材
DOOSAN HEAVY INDUSTRIES	6	31	162,440	11,354	資本財
LS CORP	2	2	18,400	1,286	資本財
LG HOUSEHOLD & HEALTH CARE	4	4	234,000	16,356	家庭用品・パーソナル用品
SK INNOVATION CO LTD	11	27	388,800	27,177	エネルギー
KOREA INVESTMENT HOLDINGS CO	30	30	120,000	8,388	各種金融
WOONGJIN COWAY CO LTD	6	46	166,520	11,639	耐久消費財・アパレル
MIRAE ASSET SECURITIES CO LT	3	3	9,810	685	各種金融
S1 CORPORATION	—	25	145,750	10,187	商業・専門サービス
DOOSAN INFRACORE CO LTD	50	50	93,500	6,535	資本財
KIA MOTORS CORPORATION	50	121	975,260	68,170	自動車・自動車部品
SK HYNIX INC	140	240	609,600	42,611	半導体・半導体製造装置
LG CORP	28	61	354,410	24,773	資本財
SK HOLDINGS CO LTD	8	8	96,400	6,738	資本財
HYUNDAI STEEL CO	18	35	320,950	22,434	素材
KOREA EXCHANGE BANK	40	40	33,360	2,331	銀行

銘柄	期首(前期末)		当 期 末		業 種 等	
	株 数	株 数	評 価 額			
			外貨建金額	邦貨換算金額		
(韓国)	百株	百株	千韓国ウォン	千円		
SAMSUNG ELECTRONICS-PREF	3	3	295,620	20,663	半導体・半導体製造装置	
OCI CO LTD	4	9	192,150	13,431	素材	
SAMSUNG TECHWIN CO LTD	10	10	78,732	5,503	資本財	
INDUSTRIAL BANK OF KOREA	35	35	44,100	3,082	銀行	
KANGWON LAND INC	—	55	134,750	9,419	消費者サービス	
NHN CORP	12	22	538,875	37,667	ソフトウェア・サービス	
DAEWOO SECURITIES CO LTD	26	187	205,181	14,342	各種金融	
CELLTRION INC	—	35	152,250	10,642	医薬品・バイオテクノロジー・ライフサイエンス	
SK BROADBAND CO LTD	25	—	—	—	電気通信サービス	
HYUNDAI SECURITIES CO	85	85	76,585	5,353	各種金融	
KOREA GAS CORPORATION	4	4	17,920	1,252	公益事業	
LG UPLUS CORP	110	110	62,040	4,336	電気通信サービス	
DONGKUK STEEL MILL CO LTD	4	4	6,620	462	素材	
LOTTE SHOPPING CO	1	6	205,500	14,364	小売	
YUHAN CORPORATION	5	5	65,184	4,556	医薬品・バイオテクノロジー・ライフサイエンス	
DONGBU INSURANCE CO LTD	4	37	180,375	12,608	保険	
S-OIL CORPORATION	5	17	161,330	11,276	エネルギー	
KCC CORP	0.6	0.6	17,520	1,224	資本財	
DAEWOO INTERNATIONAL CORP	6	6	17,922	1,252	資本財	
SAMSUNG CARD CO	30	30	108,000	7,549	各種金融	
LS INDUSTRIAL SYSTEMS	2	2	15,125	1,057	資本財	
SAMSUNG ENGINEERING CO LTD	11	18	333,000	23,276	資本財	
HYUNDAI MOTOR CO LTD-2ND PFD	7	7	52,010	3,635	自動車・自動車部品	
HYUNDAI ENGINEERING & CONST	25	25	163,250	11,411	資本財	
KOREAN AIR LINES CO LTD	8	8	38,000	2,656	運輸	
SAMSUNG LIFE INSURANCE CO LT	16	27	264,060	18,457	保険	
CHEIL INDUSTRIES INC	16	16	166,400	11,631	素材	
HONAM PETROCHEMICAL CORP	6	6	151,200	10,568	素材	
GS HOLDINGS	25	25	143,000	9,995	エネルギー	
WOORI INVESTMENT & SECURITIE	63	85	93,929	6,565	各種金融	
HANWHA CHEMICAL CORP	40	40	86,800	6,067	素材	
HYOSUNG CORPORATION	12	12	72,000	5,032	素材	
HYUNDAI MIPO DOCKYARD	5	5	64,350	4,498	資本財	
HANWHA CORPORATION	—	25	72,375	5,059	素材	
CJ CHEILJEDANG CORP	5	5	184,250	12,879	食品・飲料・タバコ	
BS FINANCIAL GROUP INC	18	150	180,000	12,582	銀行	
HYUNDAI GLOVIS CO LTD	7	7	156,375	10,930	運輸	
MANDO CORP	—	5	87,500	6,116	自動車・自動車部品	
DGB FINANCIAL GROUP INC	—	70	100,100	6,996	銀行	
HYUNDAI MOTOR CO LTD-PFD	—	20	138,800	9,702	自動車・自動車部品	
KOREA ZINC CO LTD	—	3	118,475	8,281	素材	
E-MART CO LTD	—	12	344,400	24,073	食品・生活必需品小売り	
HYUNDAI HYSICO	—	25	99,125	6,928	素材	
HYUNDAI WIA CORP	—	8	140,400	9,813	自動車・自動車部品	
KUMHO PETRO CHEMICAL CO LTD	—	6	70,200	4,906	素材	
DOOSAN CORP	—	12	152,400	10,552	資本財	
SK C&C CO LTD	—	12	114,000	7,968	ソフトウェア・サービス	
ORION CORP	—	3	257,100	17,971	食品・飲料・タバコ	
HYUNDAI MARINE & FIRE INS CO	—	60	189,000	13,211	保険	
WOORI FINANCE HOLDINGS CO	—	140	171,500	11,987	銀行	
KOREA AEROSPACE INDUSTRIES	—	35	90,475	6,324	資本財	
SK NETWORKS CO LTD	—	90	82,710	5,781	資本財	
小 計	株 数・金 額	1,715	3,752	29,012,808	2,027,995	
	銘柄数<比率>	78	95	—	<14.1%>	

銘柄	期首(前期末)		当 期 末		業 種 等
	株 数	株 数	評 価 額		
			外貨建金額	邦貨換算金額	
(台湾)	百株	百株	千ニュー台湾ドル	千円	
COMPAL ELECTRONICS	917	2,317	7,613	20,785	テクノロジー・ハードウェアおよび機器
DELTA ELECTRONICS INC	422	1,022	9,598	26,203	テクノロジー・ハードウェアおよび機器
FAR EASTERN NEW CENTURY CORP	514	1,353	4,277	11,676	資本財
FORMOSA PLASTICS CORP	810	1,900	14,877	40,614	素材
HON HAI PRECISION INDUSTRY	1,628	3,791	32,756	89,424	テクノロジー・ハードウェアおよび機器
MACRONIX INTERNATIONAL	1,800	1,800	1,677	4,579	半導体・半導体製造装置
NAN YA PLASTICS CORP	1,237	2,237	12,955	35,367	素材
PRESIDENT CHAIN STORE CORP	70	300	4,740	12,940	食品・生活必需品小売り
SILICONWARE PRECISION INDS	—	1,000	3,370	9,200	半導体・半導体製造装置
TAIWAN CEMENT	757	1,557	5,364	14,643	素材
TAIWAN SEMICONDUCTOR MANUFAC	5,250	10,650	91,057	248,586	半導体・半導体製造装置
QISDA CORP	430	—	—	—	テクノロジー・ハードウェアおよび機器
ASUSTEK COMPUTER INC	203	367	11,013	30,067	テクノロジー・ハードウェアおよび機器
REALTEK SEMICONDUCTOR CORP	—	350	2,226	6,076	半導体・半導体製造装置
QUANTA COMPUTER INC	921	1,321	10,743	29,330	テクノロジー・ハードウェアおよび機器
CATHAY FINANCIAL HOLDING CO	1,787	3,322	9,934	27,122	保険
ACER INC	381	1,131	3,621	9,886	テクノロジー・ハードウェアおよび機器
SINOPAC FINANCIAL HOLDINGS	2,870	2,993	2,936	8,016	銀行
FORMOSA CHEMICALS & FIBRE	810	1,610	12,719	34,722	素材
FUBON FINANCIAL HOLDING CO	1,028	2,915	8,716	23,796	各種金融
MEDIATEK INC	250	540	14,213	38,801	半導体・半導体製造装置
TAISHIN FINANCIAL HOLDING	517	3,053	3,404	9,295	銀行
CHINATRUST FINANCIAL HOLDING	2,196	4,954	9,140	24,954	銀行
TAIWAN MOBILE CO LTD	460	964	9,244	25,238	電気通信サービス
CHINA STEEL CORP	2,553	6,080	17,239	47,063	素材
NOVATEK MICROELECTRONICS COR	80	80	700	1,911	半導体・半導体製造装置
RICHTEK TECHNOLOGY CORP	42	42	812	2,218	半導体・半導体製造装置
FOXCONN TECHNOLOGY CO LTD	292	307	2,999	8,188	テクノロジー・ハードウェアおよび機器
CATCHER TECHNOLOGY CO LTD	250	250	4,650	12,694	テクノロジー・ハードウェアおよび機器
TRIPOD TECHNOLOGY CORP	250	277	2,536	6,924	テクノロジー・ハードウェアおよび機器
U-MING MARINE TRANSPORT CORP	70	70	337	922	運輸
EPISTAR CORP	400	400	2,792	7,622	半導体・半導体製造装置
HTC CORP	167	387	16,659	45,481	テクノロジー・ハードウェアおよび機器
WINTEK CORP	700	769	1,424	3,888	テクノロジー・ハードウェアおよび機器
KINSUS INTERCONNECT TECH	—	250	2,250	6,142	半導体・半導体製造装置
TATUNG CO LTD	189	189	143	392	耐久消費財・アパレル
POWERTECH TECHNOLOGY INC	70	363	2,061	5,628	半導体・半導体製造装置
INVENTEC CORP	294	294	304	830	テクノロジー・ハードウェアおよび機器
YOUNG FAST OPTOELECTRONICS	20	—	—	—	テクノロジー・ハードウェアおよび機器
SIMPLIO TECHNOLOGY CO LTD	150	165	3,597	9,819	テクノロジー・ハードウェアおよび機器
PHISON ELECTRONICS CORP	—	150	3,180	8,681	半導体・半導体製造装置
WPG HOLDINGS LTD	600	654	2,521	6,882	テクノロジー・ハードウェアおよび機器
CLEVO COMPANY	84	84	360	985	テクノロジー・ハードウェアおよび機器
GIANT MANUFACTURING	—	230	3,231	8,821	耐久消費財・アパレル
TSRC CORP	—	600	4,338	11,842	素材
FARGLORY LAND DEVELOPMENT CO	80	80	413	1,129	不動産
RUENTEX INDUSTRIES LTD	350	350	1,750	4,777	耐久消費財・アパレル
SYNNEX TECHNOLOGY INTL CORP	181	681	4,817	13,151	テクノロジー・ハードウェアおよび機器
YUANTA FINANCIAL HOLDING CO	1,470	4,369	5,745	15,684	各種金融
CHIMEI INNOLUX CORP	801	2,201	2,630	7,180	テクノロジー・ハードウェアおよび機器
HUA NAN FINANCIAL HOLDINGS C	1,694	1,795	2,918	7,967	銀行
SHIN KONG FINANCIAL HOLDING	1,000	1,000	825	2,252	保険
FAR EASTONE TELECOMM CO LTD	180	1,080	6,998	19,105	電気通信サービス
KGI SECURITIES CO LTD	350	2,651	3,579	9,772	各種金融

銘柄	期首(前期末)		当 期 末		業 種 等	
	株 数	株 数	評 価 額			
			外貨建金額	邦貨換算金額		
(台湾)	百株	百株	千ニュー台湾ドル	千円		
FENG HSIN IRON & STEEL CO	70	70	350	955	素材	
CHENG SHIN RUBBER IND CO LTD	760	912	6,566	17,926	自動車・自動車部品	
FORMOSA PETROCHEMICAL CORP	191	811	7,100	19,384	エネルギー	
MEGA FINANCIAL HOLDING CO LT	2,650	4,303	9,208	25,138	銀行	
FIRST FINANCIAL HOLDING CO	1,383	3,966	6,763	18,463	銀行	
LARGAN PRECISION CO LTD	10	60	2,841	7,757	テクノロジー・ハードウェアおよび機器	
UNI-PRESIDENT ENTERPRISES CO	1,358	1,439	6,707	18,312	食品・飲料・タバコ	
CHANG HWA COMMERCIAL BANK	1,600	1,744	2,781	7,593	銀行	
CHINA DEVELOPMENT FINANCIAL	1,141	6,152	4,503	12,295	銀行	
LITE-ON TECHNOLOGY CORP	572	575	2,075	5,665	テクノロジー・ハードウェアおよび機器	
TAIWAN COOPERATIVE BANK	1,800	—	—	—	銀行	
ASIA CEMENT CORP	463	472	1,640	4,478	素材	
YULON MOTOR COMPANY	130	130	624	1,703	自動車・自動車部品	
POU CHEN	255	1,505	3,762	10,271	耐久消費財・アパレル	
POLARIS SECURITIES CO LTD	300	—	—	—	各種金融	
WISTRON CORP	588	617	2,636	7,198	テクノロジー・ハードウェアおよび機器	
TAIWAN FERTILIZER CO LTD	100	700	4,949	13,510	素材	
INOTERA MEMORIES INC	400	—	—	—	半導体・半導体製造装置	
UNIMICRON TECHNOLOGY CORP	350	350	1,051	2,871	テクノロジー・ハードウェアおよび機器	
E INK HOLDINGS INC	—	480	1,399	3,819	テクノロジー・ハードウェアおよび機器	
PEGATRON CORP	169	1,369	5,862	16,004	テクノロジー・ハードウェアおよび機器	
CHINA AIRLINES LTD	1,800	1,800	2,205	6,019	運輸	
E. SUN FINANCIAL HOLDING CO	2,200	2,354	3,601	9,832	銀行	
WALSIN LIHWA CORP	1,900	1,900	1,529	4,175	資本財	
FAR EASTERN DEPARTMENT STORE	650	689	1,911	5,219	小売	
TPK HOLDING CO LTD	40	42	1,493	4,076	テクノロジー・ハードウェアおよび機器	
CHINA LIFE INSURANCE CO LTD	1,000	1,095	2,814	7,682	保険	
CHINA PETROCHEMICAL DEV CORP	1,000	1,100	3,129	8,543	素材	
HIWIN TECHNOLOGIES CORP	100	103	2,976	8,126	資本財	
TAIWAN GLASS IND CORP	—	660	1,871	5,108	資本財	
EVA AIRWAYS CORP	—	1,320	2,422	6,612	運輸	
MSTAR SEMICONDUCTOR INC	—	253	4,532	12,373	半導体・半導体製造装置	
EVERGREEN MARINE CORP LTD	—	1,539	2,648	7,231	運輸	
TAIWAN COOPERATIVE FINANCIAL	—	1,908	3,358	9,167	銀行	
HOTAI MOTOR COMPANY LTD	—	130	2,398	6,547	小売	
TECO ELECTRIC & MACHINERY	—	1,400	2,870	7,835	資本財	
RADIANT OPTO-ELECTRONICS COR	—	250	3,175	8,667	半導体・半導体製造装置	
小 計	株 数・金 額	60,567	119,512	501,784	1,369,870	
	銘柄数<比率>	76	86	—	<9.6%>	
(インド)	百株	百株	千インドルピー	千円		
HOUSING DEVELOPMENT FINANCE	—	440	28,415	42,906	銀行	
TATA CONSULTANCY SVCS LTD	—	215	26,461	39,956	ソフトウェア・サービス	
ITC LTD	—	1,090	25,533	38,555	食品・飲料・タバコ	
HINDUSTAN UNILEVER LTD	—	420	18,146	27,400	家庭用品・パーソナル用品	
JINDAL STEEL & POWER LTD	—	130	5,948	8,981	素材	
BHARAT HEAVY ELECTRICALS	—	225	4,974	7,511	資本財	
OIL & NATURAL GAS CORP LTD	—	300	7,621	11,508	エネルギー	
HINDALCO INDUSTRIES LTD	—	550	6,223	9,397	素材	
COAL INDIA LTD	—	200	6,290	9,497	エネルギー	
GAIL INDIA LTD	—	150	4,780	7,218	公益事業	
KOTAK MAHINDRA BANK LTD	—	130	7,047	10,642	各種金融	
AMBUJA CEMENTS LTD	—	600	8,622	13,019	素材	
HERO MOTOCORP LTD	—	35	6,452	9,743	自動車・自動車部品	
INFRASTRUCTURE DEV FINANCE	—	500	6,042	9,124	各種金融	

銘柄	期首(前期末)		当 期 末		業 種 等
	株 数	株 数	評 価 額		
			外貨建金額	邦貨換算金額	
(インド)	百株	百株	千インドルピー	千円	
BAJAJ AUTO LTD	—	50	7,790	11,764	自動車・自動車部品
SUN PHARMACEUTICAL INDUS	—	150	8,566	12,935	医薬品・バイオテクノロジー・ライフサイエンス
ADANI ENTERPRISES LTD	—	130	3,270	4,937	資本財
ASIAN PAINTS LTD	—	20	7,247	10,944	素材
POWER GRID CORP OF INDIA LTD	—	700	7,094	10,712	公益事業
SHRIRAM TRANSPORT FINANCE	—	100	5,086	7,679	各種金融
SESA GOA LTD	—	350	6,261	9,454	素材
TATA POWER CO LTD	—	750	6,967	10,520	公益事業
BHARTI AIRTEL LTD	—	300	9,216	13,916	電気通信サービス
CIPLA LTD	—	250	7,972	12,038	医薬品・バイオテクノロジー・ライフサイエンス
NTPC LTD	—	450	6,666	10,066	公益事業
INFOSYS LTD	—	65	15,023	22,685	ソフトウェア・サービス
ULTRATECH CEMENT LTD	—	55	7,527	11,367	素材
JAIPRAKASH ASSOCIATES LTD	—	800	5,032	7,598	資本財
ACC LTD	—	46	5,363	8,098	素材
HDFC BANK LIMITED	—	160	8,168	12,334	銀行
DLF LTD	—	300	5,619	8,484	不動産
DR. REDDY'S LABORATORIES	—	30	4,980	7,521	医薬品・バイオテクノロジー・ライフサイエンス
ICICI BANK LTD	—	90	7,318	11,051	銀行
LUPIN LTD	—	100	5,150	7,776	医薬品・バイオテクノロジー・ライフサイエンス
MARUTI SUZUKI INDIA LTD	—	45	5,558	8,393	自動車・自動車部品
RELIANCE INDUSTRIES LTD	—	90	6,274	9,474	エネルギー
STATE BANK OF INDIA	—	30	5,560	8,396	銀行
TATA STEEL LTD	—	100	4,120	6,221	素材
LIC HOUSING FINANCE LTD	—	200	4,796	7,241	銀行
RELIANCE POWER LTD	—	400	3,694	5,577	公益事業
BHARAT PETROLEUM CORP LTD	—	60	4,201	6,344	エネルギー
IDEA CELLULAR LTD	—	500	4,102	6,194	電気通信サービス
小 計	株 数・金 額	11,306	341,191	515,199	
	銘柄数<比率>	—	42	<3.6%>	
(南アフリカ)	百株	百株	千南アフリカランド	千円	
BARLOWORLD LTD	—	150	1,250	12,350	資本財
REUNERT LTD	19	200	1,427	14,102	資本財
SAPPI LIMITED	227	227	597	5,898	素材
ANGLO AMERICAN PLATINUM LTD	22	44	2,171	21,453	素材
NEDBANK GROUP LTD	20	80	1,382	13,654	銀行
SASOL LTD	105	185	6,785	67,043	エネルギー
ANGLOGOLD ASHANTI LTD	103	189	5,197	51,351	素材
IMPALA PLATINUM HOLDINGS LTD	144	230	3,339	32,995	素材
GOLD FIELDS LTD	180	330	3,545	35,032	素材
NORTHAM PLATINUM LTD	—	200	619	6,123	素材
WOOLWORTHS HOLDINGS LTD	390	390	1,928	19,050	小売
TRUWORTHS INTERNATIONAL LTD	112	212	1,765	17,445	小売
TELKOM SA LTD	19	220	536	5,303	電気通信サービス
TIGER BRANDS LTD	45	103	2,853	28,188	食品・飲料・タバコ
SANLAM LTD	342	1,000	3,308	32,683	保険
SHOPRITE HOLDINGS LTD	145	230	3,101	30,643	食品・生活必需品小売り
STEINHOFF INTL HOLDINGS LTD	231	681	1,901	18,784	耐久消費財・アパレル
STANDARD BANK GROUP LTD	338	608	7,123	70,381	銀行
RMB HOLDINGS LTD	215	215	737	7,286	各種金融
REMGRO LTD	150	240	3,182	31,442	各種金融
PRETORIA PORTLAND CEMENT CO	172	172	518	5,121	素材
NETCARE LTD	559	559	782	7,732	ヘルスケア機器・サービス
NASPERS LTD-N SHS	95	198	8,850	87,443	メディア

銘柄	期首(前期末)		当 期 末		業 種 等	
	株 数	株 数	評 価 額			
			外貨建金額	邦貨換算金額		
(南アフリカ)	百株	百株	千南アフリカランド	千円		
MURRAY & ROBERTS HOLDINGS	23	—	—	—	資本財	
MTN GROUP LTD	420	830	11,335	111,992	電気通信サービス	
MASSMART HOLDINGS LTD	70	34	548	5,423	食品・生活必需品小売り	
KUMBA IRON ORE LTD	30	45	2,347	23,190	素材	
IMPERIAL HOLDINGS LTD	19	100	1,679	16,596	小売	
INVESTEC LTD	23	250	1,116	11,033	各種金融	
HARMONY GOLD MINING CO LTD	70	220	1,705	16,845	素材	
FIRSTRAND LTD	696	1,600	4,182	41,322	各種金融	
THE FOSCHINI GROUP LTD	19	110	1,380	13,639	小売	
EXXARO RESOURCES LTD	9	60	1,146	11,328	素材	
BIDVEST GROUP LTD	69	130	2,364	23,364	資本財	
ABSA GROUP LTD	104	154	2,432	24,032	銀行	
AFRICAN RAINBOW MINERALS LTD	35	35	618	6,110	素材	
ASPEN PHARMACARE HOLDINGS LT	93	93	1,172	11,586	医薬品・バイオテクノロジー・ライフサイエンス	
AVENG LTD	33	250	956	9,452	資本財	
ARCELORMITTAL SOUTH AFRICA	42	42	235	2,329	素材	
AFRICAN BANK INVESTMENTS LTD	121	320	1,203	11,887	各種金融	
DISCOVERY HOLDINGS LTD	200	200	1,022	10,097	保険	
VODACOM GROUP LTD	164	164	1,754	17,335	電気通信サービス	
PICK N PAY STORES LTD	45	45	204	2,020	食品・生活必需品小売り	
MMI HOLDINGS LTD	500	500	872	8,620	保険	
SPAR GROUP LIMITED/THE	80	80	894	8,836	食品・生活必需品小売り	
RMI HOLDINGS	215	215	361	3,568	保険	
LIBERTY HOLDINGS LTD	—	100	891	8,803	保険	
LIFE HEALTHCARE GROUP HOLDIN	—	650	1,743	17,230	ヘルスケア機器・サービス	
小 計	株 数・金 額	6,714	12,891	105,077	1,038,162	
	銘柄数<比率>	44	47	—	<7.2%>	
合 計	株 数・金 額	303,897	714,425	—	13,791,301	
	銘柄数<比率>	603	717	—	<96.2%>	

(注) 邦貨換算金額は、期末の時価をわが国の対顧客電信売買相場の仲値により邦貨換算したものです。
(注) 邦貨換算金額欄の< >内は、純資産総額に対する各国別株式評価額の比率。

(2) 外国投資信託証券

銘柄	期首(前期末)		当 期 末		組入比率	
	口 数	口 数	評 価 額			
			外貨建金額	邦貨換算金額		
(アメリカ)		千口	千口	千アメリカドル	千円	%
ISHARES MSCI INDIA INDEX ETF		92	81	439	35,243	0.2
小 計	口 数・金 額	92	81	439	35,243	—
	銘柄数<比率>	1	1	—	<0.2%>	—
(ユーロ…フランス)		千口	千口	千ユーロ	千円	%
LYXOR ETF MSCI INDIA		41	34	314	32,477	0.2
小 計	口 数・金 額	41	34	314	32,477	—
	銘柄数<比率>	1	1	—	<0.2%>	—
合 計	口 数・金 額	133	115	—	67,720	—
	銘柄数<比率>	2	2	—	<0.5%>	—

(注) 邦貨換算金額は、期末の時価をわが国の対顧客電信売買相場の仲値により邦貨換算したものです。
(注) 組入比率および合計欄の< >内は、純資産総額に対する各国別評価額の比率。

(3) 先物取引の銘柄別期末残高

銘柄別			当期末	
			買建額	売建額
外国	株式先物取引	EMINI MS	百万円 409	百万円 -

(注) 邦貨換算金額は、期末の時価をわが国の対顧客電信売買相場の仲値により邦貨換算したものです。

投資信託財産の構成

2012年5月14日現在

項目	当期末	
	評価額	比率
株式	千円 13,791,301	% 93.0
投資信託証券	67,720	0.5
コール・ローン等、その他	974,110	6.5
投資信託財産総額	14,833,131	100.0

(注) 外貨建資産は、期末の時価をわが国の対顧客電信売買相場の仲値により邦貨換算したものです。

なお、期末における邦貨換算レートは、1アメリカドル=80.13円、1メキシコペソ=5.91円、1ブラジルレアル=40.74円、100チリペソ=16.47円、1ユーロ=103.38円、1トルコリラ=44.83円、1チェココルナ=4.11円、100ハンガリーフォリント=35.63円、1ポーランドズロチ=24.43円、1香港ドル=10.32円、1マレーシアリングギット=26.08円、1タイバーツ=2.56円、1フィリピンペソ=1.89円、100インドネシアルピア=0.88円、100韓国ウォン=6.99円、1ニュージーランドドル=2.73円、1インドルピー=1.51円、1南アフリカランド=9.88円です。

(注) 期末における外貨建純資産(14,223,338千円)の投資信託財産総額(14,833,131千円)に対する比率は95.9%です。

資産、負債、元本および基準価額の状況

2012年5月14日現在

項 目	当 期 末
(A) 資 産	14,926,883,325円
コ ー ル ・ ロ ー ン 等	647,797,516
株 式 (評価額)	13,791,301,817
投 資 信 託 証 券 (評価額)	67,720,957
未 収 入 金	328,248,010
未 収 配 当 金	27,205,276
未 収 利 息	271
差 入 委 託 証 拠 金	64,609,478
(B) 負 債	590,573,239
未 払 金	585,508,255
未 払 解 約 金	5,064,984
(C) 純 資 産 総 額 (A - B)	14,336,310,086
元 本	10,205,856,490
次 期 繰 越 損 益 金	4,130,453,596
(D) 受 益 権 総 口 数	10,205,856,490口
1 万 口 当 た り 基 準 価 額 (C / D)	14,047円

損益の状況

(2011年5月13日～2012年5月14日)

項 目	当 期
(A) 配 当 等 収 益	262,356,935円
受 取 配 当 金	259,892,261
受 取 利 息	1,460,206
そ の 他 収 益	1,007,312
支 払 利 息	△ 2,844
(B) 有 価 証 券 売 買 損 益	△ 1,679,526,053
売 買 損 益	949,033,896
売 買 損 益	△ 2,628,559,949
(C) 先 物 取 引 等 取 引 損 益	△ 41,140,024
取 引 損 益	185,521,143
取 引 損 益	△ 226,661,167
(D) 保 管 費 用 等	△ 23,327,682
(E) 当 期 損 益 金 (A + B + C + D)	△ 1,481,636,824
(F) 前 期 繰 越 損 益 金	3,468,371,970
(G) 追 加 信 託 差 損 益 金	2,342,222,925
(H) 解 約 差 損 益 金	△ 198,504,475
(I) 計 (E + F + G + H)	4,130,453,596
次 期 繰 越 損 益 金 (I)	4,130,453,596

- (注) (B)有価証券売買損益および(C)先物取引等取引損益は期末の評価換えによるものを含みます。
 (注) (G)追加信託差損益金とあるのは、信託の追加設定の際、追加設定をした価額から元本を差し引いた差額分をいいます。
 (注) (H)解約差損益金とあるのは、中途解約の際、元本から解約価額を差し引いた差額分をいいます。

<注記事項>

- ①期首元本額 5,211,421,010円
 期中追加設定元本額 5,433,618,585円
 期中一部解約元本額 439,183,105円
 ②期末における元本の内訳
 F P バランスファンド (安定型) 5,399,769円
 F P バランスファンド (安定成長型) 34,983,152円
 e M A X I S 新興国株式インデックス 8,577,570,311円
 e M A X I S バランス (8資産均等型) 19,776,971円
 e M A X I S バランス (波乗り型) 3,583,577円
 三菱UFJ プライムバランス (8資産) (確定拠出年金) 27,753円
 三菱UFJ D C 新興国株式インデックスファンド 692,733,737円
 新興国株式インデックスオープン 77,761,880円
 e M A X I S 全世界株式インデックス 105,603,535円
 三菱UFJ グローバル型バランスファンド50VA (適格機関投資家限定) 8,952,116円
 MUAM 全世界株式インデックスファンド (適格機関投資家限定) 679,463,689円
 合計 10,205,856,490円



三菱UFJ投信より
 基準価額・分配金をメール配信
<http://k.m-muam.jp/a/1/3>

*メール配信対象外ファンドもあります。

