


当ファンドの仕組みは次の通りです。

商品分類	追加型投信／海外／株式／インデックス型	
信託期間	無期限（2010年7月20日設定）	
運用方針	外国株式インデックスマザーファンド受益証券および新興国株式インデックスマザーファンド受益証券への投資を通じて、日本を除く先進国および新興国の株式等（DR（預託証券）を含みます。）に実質的な投資を行い、MSCI オール・カンントリー・ワールド・インデックス（除く日本、円換算ベース）に連動する投資成果をめざして運用を行います。マザーファンド受益証券の組入比率は高位を維持することを基本とします。対象インデックスとの連動を維持するため、先物取引等を利用し株式の実質投資比率が100%を超える場合があります。実質組入外貨建資産については、原則として為替ヘッジは行いません。	
主要運用対象	ベビーフンド	外国株式インデックスマザーファンド受益証券および新興国株式インデックスマザーファンド受益証券を主要投資対象とします。なお、株式等に直接投資することがあります。
	外国株式インデックスマザーファンド	MSCI Kokusai Index (MSCI コクサイ インデックス) (円換算ベース) に採用されている株式を主要投資対象とします。
	新興国株式インデックスマザーファンド	新興国の株式等を主要投資対象とします。
主な組入制限	ベビーフンド	株式への実質投資割合に制限を設けません。外貨建資産への実質投資割合に制限を設けません。
	外国株式インデックスマザーファンド	株式への投資割合に制限を設けません。外貨建資産への投資割合に制限を設けません。
	新興国株式インデックスマザーファンド	株式への投資割合に制限を設けません。外貨建資産への投資割合に制限を設けません。
分配方針	経費等控除後の配当等収益および売買益（評価益を含みます。）等の全額を分配対象額とし、分配金額は、基準価額水準、市況動向等を勘案して委託会社が決定します。ただし、分配対象収益が少額の場合には分配を行わないことがあります。	


※当ファンドは、課税上、株式投資信託として取り扱われます。



eMAXIS 全世界株式インデックス



第3期（決算日：2013年1月28日）



受益者のみなさまへ

平素は格別のご愛顧を賜り厚く御礼申し上げます。
さて、お手持ちの「eMAXIS 全世界株式インデックス」は、去る1月28日に第3期の決算を行いました。ここに謹んで運用状況をご報告申し上げます。
今後とも引き続きお引き立て賜りますようお願い申し上げます。



三菱UFJ投信

東京都千代田区丸の内一丁目4番5号

URL : <http://www.am.mufg.jp/>eMAXIS専用サイト URL : <http://maxis.muam.jp/e/>

本資料の記載内容に関するお問い合わせ先

営業企画推進部

お客様専用フリーダイヤル

TEL. 0120-151034

(9:00~17:00、土・日・祝日・12月31日~1月3日を除く)

お客様のお取引内容につきましては、お取り扱いの販売会社にお尋ねください。

目次

eMAXIS 全世界株式インデックスのご報告

◇設定以来の運用実績	1
◇当期中の基準価額と市況等の推移	1
◇当期の運用経過	2
◇収益分配金	8
◇今後の運用方針	8
◇1万口（元本10,000円）当たりの費用の明細	9
◇売買および取引の状況	9
◇株式売買金額の平均組入株式時価総額に対する割合	9
◇主要な売買銘柄	10
◇利害関係人との取引状況等	11
◇組入資産の明細	11
◇投資信託財産の構成	53
◇資産、負債、元本および基準価額の状況	53
◇損益の状況	53
◇分配金のお知らせ	54
◇お知らせ	54

マザーファンドのご報告

◇外国株式インデックスマザーファンド	55
◇新興国株式インデックスマザーファンド	84

本資料の表記にあたって

- ・原則として、各表の数量、金額の単位未満は切捨て、比率は四捨五入で表記しておりますので、表中の個々の数字の合計が合計欄の値とは一致しないことがあります。ただし、単位未満の数値については小数を表記する場合があります。
- ・一印は組入れまたは売買がないことを示しています。

設定以来の運用実績

決算期	基準価額 (分配落)			MSCI オール・カントリー・ ワールド・インデックス (除く日本、 円換算ベース)		株式組入 比率	株式先物 比率	投資信託 証券比率	純資産 総額
	税込み 分配金	期中 騰落率	MSCI 期中 騰落率						
(設定日) 2010年7月20日	円 10,000	円 —	% —	36,899.53	% —	% —	% —	% —	百万円 1
1期(2011年1月26日)	11,153	0	11.5	40,956.15	11.0	95.4	2.9	1.4	263
2期(2012年1月26日)	10,227	0	△ 8.3	36,709.83	△ 10.4	96.0	1.9	1.8	1,011
3期(2013年1月28日)	13,735	0	34.3	48,541.75	32.2	96.3	1.5	1.9	1,706

- (注) 設定日の基準価額は、設定時の価額です。
- (注) MSCI オール・カントリー・ワールド・インデックス (除く日本) とは、MSCI Inc. が開発した株価指数で、日本を除く世界の先進国・新興国の株式で構成されています。MSCI オール・カントリー・ワールド・インデックス (除く日本、円換算ベース) は、MSCI オール・カントリー・ワールド・インデックス (除く日本、米ドルベース) をもとに、委託会社が計算したものです。MSCI オール・カントリー・ワールド・インデックス (除く日本) はMSCI Inc. の財産であり、「MSCI」はMSCI Inc. のサービスマークです。
- (注) 外国の指数は、基準価額への反映に合わせて前営業日の値を使用しております。
- (注) 株式組入比率には、新株予約権証券を含めて表示しております。
- (注) 当ファンドは親投資信託を組み入れますので、「株式組入比率」、「株式先物比率」、「投資信託証券比率」は実質比率を記載しております。
- (注) 「株式先物比率」は買建比率-売建比率。
- (注) 設定日の純資産総額は、設定元本を表示しております。

当期中の基準価額と市況等の推移

年月日	基準価額		MSCI オール・カントリー・ ワールド・インデックス (除く日本、 円換算ベース)		株式組入 比率	株式先物 比率	投資信託 証券比率
	騰落率	MSCI 騰落率					
(期首) 2012年1月26日	円 10,227	% —	36,709.83	% —	% 96.0	% 1.9	% 1.8
1月末	9,988	△ 2.3	35,933.73	△ 2.1	94.9	2.4	1.8
2月末	11,127	8.8	39,960.80	8.9	94.5	2.5	1.7
3月末	11,321	10.7	40,573.92	10.5	95.4	2.1	1.7
4月末	11,103	8.6	39,787.16	8.4	95.6	2.5	1.8
5月末	9,861	△ 3.6	35,213.31	△ 4.1	94.9	3.1	1.8
6月末	10,060	△ 1.6	35,785.47	△ 2.5	95.4	2.2	2.0
7月末	10,428	2.0	37,072.90	1.0	94.9	1.6	2.0
8月末	10,629	3.9	37,716.21	2.7	96.2	1.1	2.0
9月末	10,970	7.3	38,819.40	5.7	96.0	1.7	1.9
10月末	11,133	8.9	39,433.29	7.4	96.3	1.5	2.0
11月末	11,590	13.3	40,977.06	11.6	96.6	1.2	1.9
12月末	12,453	21.8	43,969.65	19.8	96.0	1.7	1.9
(期末) 2013年1月28日	13,735	34.3	48,541.75	32.2	96.3	1.5	1.9

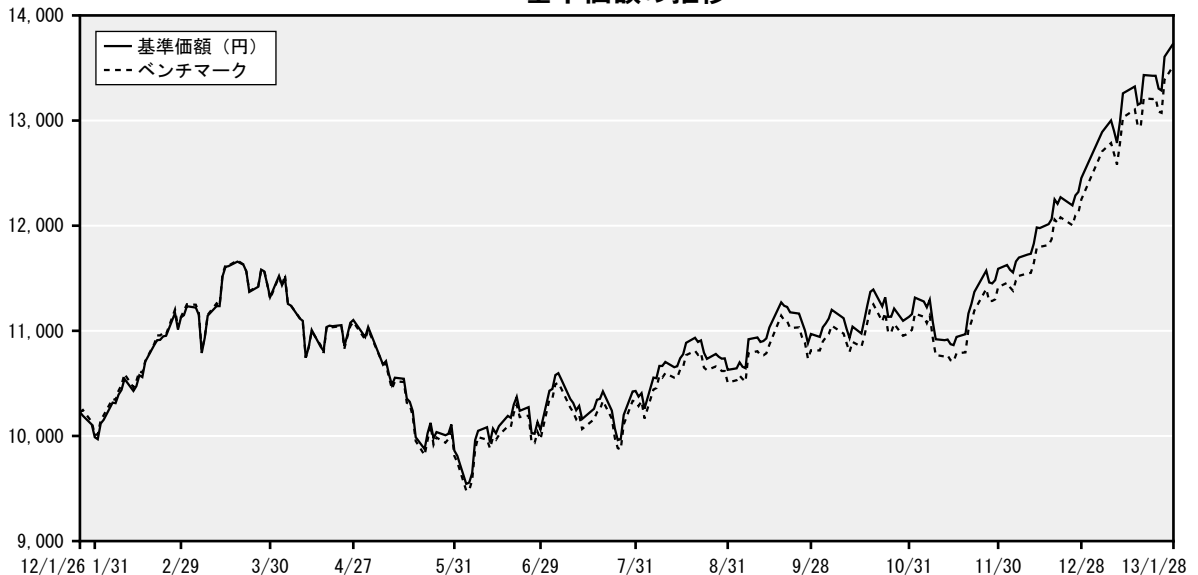
- (注) 騰落率は期首比。
- (注) 当ファンドは親投資信託を組み入れますので、「株式組入比率」、「株式先物比率」、「投資信託証券比率」は実質比率を記載しております。
- (注) 「株式先物比率」は買建比率-売建比率。

当期の運用経過

◆ 基準価額の推移


基準価額は期首に比べ34.3%の上昇となりました。

基準価額の推移



(注) ベンチマークは期首の値をファンド基準価額と同一になるよう指数化しています。

(%) 資産別組入比率の推移(月末ベース)



◆ 基準価額の変動要因

基準価額は、投資した各資産の市況動向の影響を受けました。

◆ ベンチマークとの比較

ベンチマークとの乖離は2.1%程度となりました。要因別の内訳は以下の通りです。

【内訳】外国株式インデックスマザーファンド 2.7%程度
新興国株式インデックスマザーファンド 0.3%程度
その他(信託報酬等) Δ 0.9%程度

各資産の変動要因の詳細は、各マザーファンドの項で説明します。

各マザーファンドの運用経過は、以下の通りです。

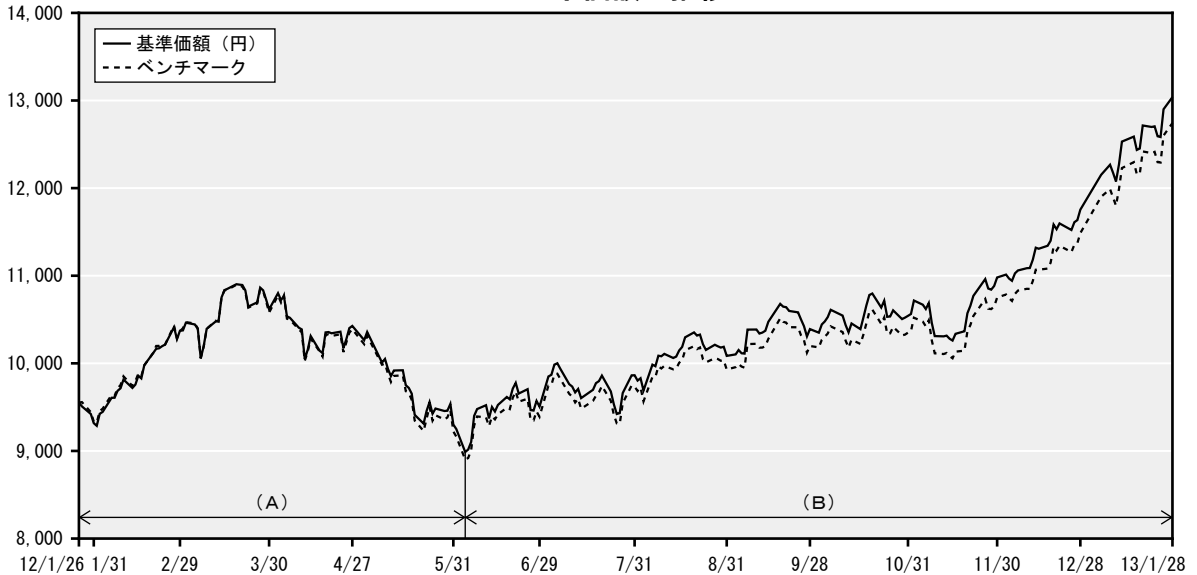
<外国株式インデックスマザーファンド>

(記載文章はベビーファンドの計算期間に基づいています。)

◆ 基準価額の推移

基準価額は期首に比べ36.5%の上昇となりました。

基準価額の推移



(注) ベンチマークは期首の値をファンド基準価額と同一になるよう指数化しています。

(注) 当ファンドのベンチマークは、MSCI Kokusai Index (円換算ベース)です。なお、ベンチマークについての説明は親投資信託の頁をご参照ください。

◆ 基準価額の変動要因

外国株式市況 (MSCI Kokusai Index (円換算ベース)) は期首と比べて33.4%の上昇となりました。資産のほぼ全額を株式 (先物・REIT (不動産投資信託証券) を含む) に投資したことにより、株式市況とほぼ同様の推移となりました。

◎外国株式市況

- ・ (A) の局面では、ギリシャへの第2次金融支援決定などを好感し上昇して始まりましたが、中国の景気減速懸念や欧州債務危

機の再燃などを嫌気し、株式市況は下落しました。

- ・ (B) の局面では、堅調な米国の経済指標や「財政の崖」問題解決に向けた動きなどが好感され、株式市況は上昇しました。

◎為替市況

- ・ 期首に比べて17.0%の円安・ドル高、20.3%の円安・ユーロ高となりました。

■ ベンチマークとの比較

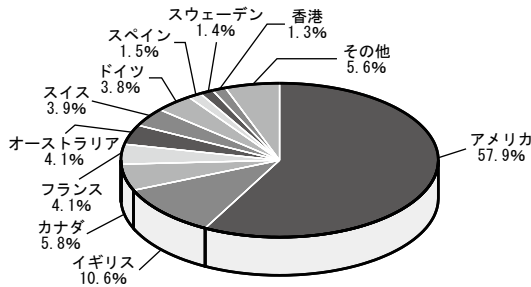
ベンチマークとの乖離は3.1%程度となりました。

	組入比率要因	銘柄選択要因	その他の要因	合計
ベンチマークとの乖離	△0.1%程度	0.1%程度	3.1%程度	3.1%程度

(注) 四捨五入などにより各要因を合算した値と合計が一致しないことがあります。

国別構成比

期首 (2012年 1月26日)



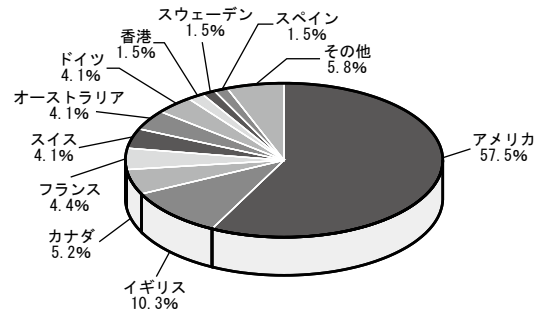
(注) 比率は現物株式評価額に対する割合です。
 (注) 国名は投資対象銘柄の主要取引所国を表しています。
 (注) REITを含めて表示しています。

◎ 組入比率要因

組入比率による影響は△0.1%程度でした。

- ・ 期中、ファンドの資産をほぼ全額株式（先物・REITを含む）に投資しました。
- ・ 効率的に運用を行うため、円貨、外貨現金などを若干保有しました。

期末 (2013年 1月28日)



(注) 比率は現物株式評価額に対する割合です。
 (注) 国名は投資対象銘柄の主要取引所国を表しています。
 (注) REITを含めて表示しています。

組入上位15銘柄

期首 (2012年 1月26日)

(組入銘柄数：1,255銘柄)

順位	銘柄	業種	比率
1	EXXON MOBIL CORP	エネルギー	1.9%
2	APPLE INC	テクノロジー・ハードウェアおよび機器	1.9%
3	INTL BUSINESS MACHINES CORP	ソフトウェア・サービス	1.0%
4	MICROSOFT CORP	ソフトウェア・サービス	1.0%
5	CHEVRON CORP	エネルギー	1.0%
6	GENERAL ELECTRIC CO	資本財	0.9%
7	NESTLE SA-REG	食品・飲料・タバコ	0.9%
8	AT&T INC	電気通信サービス	0.8%
9	JOHNSON & JOHNSON	医薬品・バイオテクノロジー・ライフサイエンス	0.8%
10	PROCTER & GAMBLE CO/THE	家庭用品・パーソナル用品	0.8%
11	PFIZER INC	医薬品	0.8%
12	WELLS FARGO & CO	銀行	0.7%
13	HSBC HOLDINGS PLC	銀行	0.7%
14	JPMORGAN CHASE & CO	各種金融	0.7%
15	GOOGLE INC-CL A	ソフトウェア・サービス	0.7%

(注) 比率は純資産総額に対する割合です。
 (注) REITを含めて表示しています。

期末 (2013年 1月28日)

(組入銘柄数：1,281銘柄)

順位	銘柄	業種	比率
1	EXXON MOBIL CORP	エネルギー	1.7%
2	APPLE INC	テクノロジー・ハードウェアおよび機器	1.6%
3	GENERAL ELECTRIC CO	資本財	0.9%
4	CHEVRON CORP	エネルギー	0.9%
5	NESTLE SA-REG	食品・飲料・タバコ	0.9%
6	INTL BUSINESS MACHINES CORP	ソフトウェア・サービス	0.9%
7	MICROSOFT CORP	ソフトウェア・サービス	0.8%
8	HSBC HOLDINGS PLC	銀行	0.8%
9	JOHNSON & JOHNSON	医薬品・バイオテクノロジー・ライフサイエンス	0.8%
10	PROCTER & GAMBLE CO/THE	家庭用品・パーソナル用品	0.8%
11	PFIZER INC	医薬品・バイオテクノロジー・ライフサイエンス	0.8%
12	GOOGLE INC-CL A	ソフトウェア・サービス	0.8%
13	AT&T INC	電気通信サービス	0.8%
14	JPMORGAN CHASE & CO	各種金融	0.7%
15	WELLS FARGO & CO	銀行	0.7%

(注) 比率は純資産総額に対する割合です。
 (注) REITを含めて表示しています。

◎銘柄選択要因

銘柄選択による影響は0.1%程度でした。

ファンドとベンチマークの値動きや、推定トラッキングエラー、株式の国別比率、業種別比率などについてモニターし、必要に応じて定量モデルを用いた調整を図ることでベンチマークとの連動性を高めるよう努めました。その際に、ファンドがベンチマークと連動する可能性をより高めるため、

- ・ 売買に係るコストを考慮しつつ、できる限り多くの銘柄に分散投資を行いました。
- ・ ファンドの特性をよりベンチマークに近づけるべく、マルチファクターモデルを用いて組入銘柄とその組入比率を決定しています。

(注) マルチファクターモデル
株式市場の構造(動向)を、複数の要因(業種・通貨・企業規模など)に分類し、高度な統計手法を用いて説明をするモデル

◎その他の要因

その他の要因による影響は3.1%程度でした。

プラス要因	配当・利子収入等	計	3.7%程度
マイナス要因	売買コスト・保管料・為替効果等	計	△0.6%程度

為替効果：現地通貨建て株価を円建てに換算する方法が、ファンドとベンチマークで異なるため生じる差異。

ファンド：株価（現地通貨建て前日終値）を翌日の対顧客電信売買相場の仲値を使い円に換算し評価。

ベンチマーク：株価（現地通貨建て前日終値）を同日ロンドン時間の16時時点の為替レートをを用い一旦ドル換算で評価。その後翌日の対顧客電信売買相場の仲値を使い円に換算し評価。

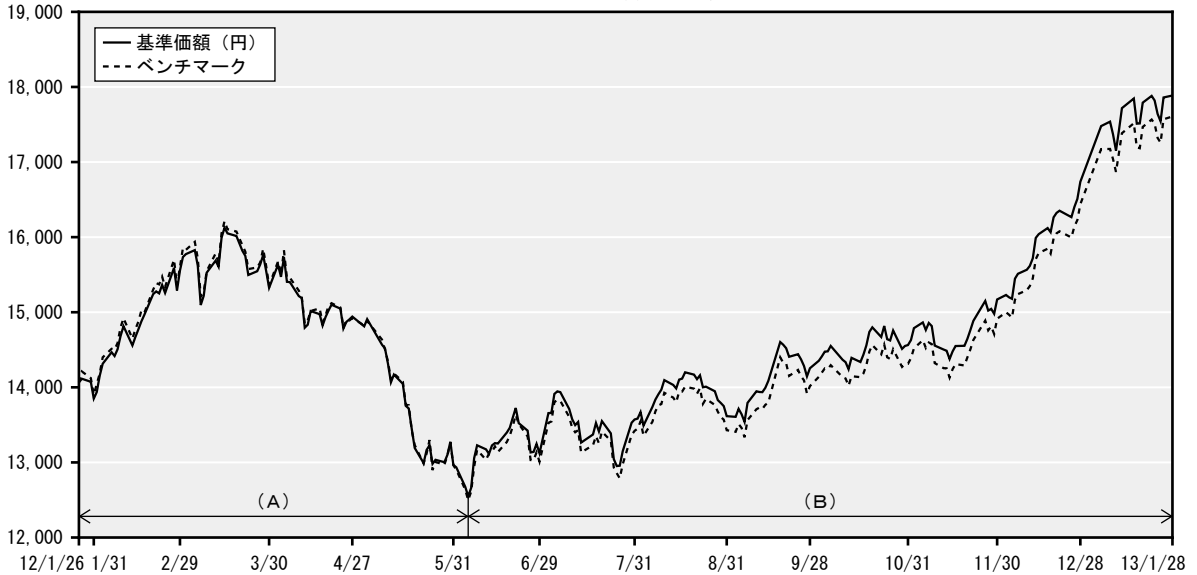
<新興国株式インデックスマザーファンド>

(記載文章はベビーファンドの計算期間に基づいています。)

◆ 基準価額の推移

基準価額は期首に比べ27.2%の上昇となりました。

基準価額の推移



(注) ベンチマークは期首の値をファンド基準価額と同一になるよう指数化しています。

(注) 当ファンドのベンチマークは、MSCI エマージング・マーケット・インデックス (円換算ベース) です。なお、ベンチマークについての説明は、親投資信託の頁をご参照ください。

◆ 基準価額の変動要因

新興国株式市況 (MSCI エマージング・マーケット・インデックス (円換算ベース)) は期首に比べて25.2%の上昇となりました。資産のほぼ全額を株式 (先物・ETF (上場投資信託) を含む) に投資したことにより、株式市況とほぼ同様の推移となりました。

よる経済改革への期待や米国の「財政の崖」問題解決に向けた動きなどが好感され、株式市況は上昇しました。

◎為替市況

- ・期首に比べて17.2%の円安・香港ドル高、1.6%の円安・ブラジルリアル高となりました。

◎株式市況

- ・ (A) の局面では、中国の景気減速懸念や欧州債務危機の再燃などを嫌気し、株式市況は下落しました。
- ・ (B) の局面では、中国の新指導部発足に

■ ベンチマークとの比較

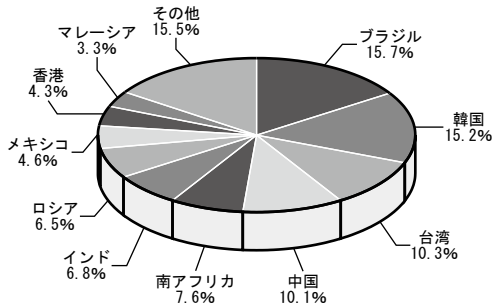
ベンチマークとの乖離は2.0%程度となりました。

	組入比率要因	銘柄選択要因	コスト要因	その他の要因	合計
ベンチマークとの乖離	△0.2%程度	0.2%程度	△0.2%程度	2.2%程度	2.0%程度

(注) 四捨五入などにより各要因を合算した値と合計が一致しないことがあります。

国別構成比

期首 (2012年1月26日)



- (注) 比率は現物株式評価額に対する割合です。
- (注) 国名は投資対象銘柄の法人登録国を表しています。
- (注) E T F を含めて表示しています。
- (注) E T F は参照インデックスに準じて分類しています。

組入上位15銘柄

期首 (2012年1月26日)

(組入銘柄数: 660銘柄)

順位	銘柄	業種	比率
1	SAMSUNG ELECTRONICS CO LTD	半導体・半導体製造装置	2.7%
2	GAZPROM OAO-SPON ADR	エネルギー	1.7%
3	CHINA MOBILE LTD	電気通信サービス	1.6%
4	PETROLEO BRASILEIRO S. A.-ADR	エネルギー	1.4%
5	TAIWAN SEMICONDUCTOR MANUFAC	半導体・半導体製造装置	1.4%
6	CHINA CONSTRUCTION BANK-H	銀行	1.2%
7	IND & COMM BK OF CHINA-H	銀行	1.2%
8	AMERICA MOVIL SAB DE C-SER L	電気通信サービス	1.1%
9	CNOOC LTD	エネルギー	0.9%
10	PETROCHINA CO LTD-H	エネルギー	0.9%
11	VALE SA-SP ADR	素材	0.9%
12	PETROBRAS - PETROLEO BRAS-PR	エネルギー	0.9%
13	VALE SA-PREF A	素材	0.8%
14	ITAU UNIBANCO HOLDING SA	銀行	0.8%
15	LUKOIL OAO-SPON ADR	エネルギー	0.8%

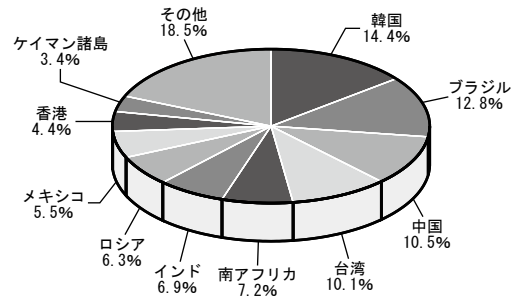
- (注) 比率は純資産総額に対する割合です。
- (注) E T F を含めて表示しています。

◎組入比率要因

組入比率による影響は△0.2%程度でした。

- ・期中、ファンドの資産をほぼ全額株式(先物・ETFを含む)に投資しました。なお、期中にETFを売却しました。
- ・効率的に運用を行うため、円貨、外貨現金などを若干保有しました。

期末 (2013年1月28日)



- (注) 比率は現物株式評価額に対する割合です。
- (注) 国名は投資対象銘柄の法人登録国を表しています。

期末 (2013年1月28日)

(組入銘柄数: 794銘柄)

順位	銘柄	業種	比率
1	SAMSUNG ELECTRONICS CO LTD	半導体・半導体製造装置	3.6%
2	TAIWAN SEMICONDUCTOR MANUFAC	半導体・半導体製造装置	2.0%
3	CHINA MOBILE LTD	電気通信サービス	1.6%
4	CHINA CONSTRUCTION BANK-H	銀行	1.5%
5	GAZPROM OAO-SPON ADR	エネルギー	1.3%
6	IND & COMM BK OF CHINA-H	銀行	1.2%
7	AMERICA MOVIL SAB DE C-SER L	電気通信サービス	1.1%
8	SBERBANK-SPONSORED ADR	銀行	1.0%
9	PETROBRAS - PETROLEO BRAS-PR	エネルギー	1.0%
10	ITAU UNIBANCO HOLDING S-PREF	銀行	0.9%
11	VALE SA-PREF	素材	0.9%
12	CNOOC LTD	エネルギー	0.9%
13	BANK OF CHINA LTD-H	銀行	0.9%
14	LUKOIL OAO-SPON ADR	エネルギー	0.9%
15	TENCENT HOLDINGS LTD	ソフトウェア・サービス	0.9%

- (注) 比率は純資産総額に対する割合です。

◎銘柄選択要因

銘柄選択による影響は0.2%程度でした。

ファンドとベンチマークの値動きや、推定トラッキングエラー、株式の国別比率、業種別比率などについてモニターし、必要に応じて定量モデルを用いた調整を図ることでベンチマークとの連動性を高めるよう努めました。その際に、ファンドがベンチマークと連動する可能性をより高めるため、

- ・売買に係るコストを考慮しつつ、できる限り多くの銘柄に分散投資を行いました。
- ・ファンドの特性をよりベンチマークに近づけるべく、マルチファクターモデルを用いて組入銘柄とその組入比率を決定しています。

(注) マルチファクターモデル
株式市場の構造(動向)を、複数の要因(業種・通貨・企業規模など)に分類し、高度な統計手法を用いて説明をするモデル

◎コスト要因

売買にかかるコストおよび保管料等による影響は△0.2%程度でした。

◎その他の要因

その他配当・利子収入等による影響は2.2%程度でした。

収益分配金

<eMAXIS 全世界株式インデックス>

収益分配金につきましては、基準価額水準や市況動向等を勘案しましたが、見送りとさせていただきます。収益分配に充てなかった利益につきましては、信託財産中に留保し、運用の基本方針に基づいて運用いたします。なお、収益分配金の計算過程につきましては、損益の状況の<注記事項>をご参照ください。

今後の運用方針

<eMAXIS 全世界株式インデックス>

- ・資産配分方針は、従前通り基本投資割合を維持します。また各資産の組入比率は、期を通じて同比率に準ずるよう調整を行います。

<外国株式インデックスマザーファンド>

- ・ファンドの資産のほぼ全額を株式(先物・REITを含む)に投資し、高い株式組入比率を維持します。
- ・売買に係るコストを考慮しつつ、多くの銘柄に分散投資を行います。

<新興国株式インデックスマザーファンド>

- ・ファンドの資産のほぼ全額を株式(先物を含む)に投資し、組入比率の高位維持によりベンチマークとの連動をめざします。
- ・売買に係るコストについても留意し、売買件数を抑制するなどの工夫を行います。

今後とも一層のご愛顧を賜りますよう、よろしくお願い申し上げます。

1万口（元本10,000円）当たりの費用の明細

項 目	当 期
(a) 信 託 報 酬 (投 信 会 社) (販 売 会 社) (受 託 銀 行)	69円 (31) (31) (7)
(b) 売 買 委 託 手 数 料 (株 式) (投 資 信 託 証 券) (先 物 ・ オ プ シ ョ ン)	1 (1) (0) (0)
(c) 有 価 証 券 取 引 税 (株 式) (投 資 信 託 証 券)	1 (1) (0)
(d) 保 管 費 用 等	4
合 計	75

(注) 期中の費用（消費税等のかかるものは消費税等を含む）は、追加・解約により受益権口数に変動があるため、下記の簡便法により算出した結果です。

(a) 信託報酬＝期中の平均基準価額×信託報酬率
(b) 売買委託手数料、(c) 有価証券取引税、(d) 保管費用等は、期中の各金額を各月末現在の受益権口数の単純平均で除したものです。

(注) 各項目ごとに円未満は四捨五入してあります。

(注) 売買委託手数料、有価証券取引税および保管費用等は、このファンドが組み入れている親投資信託が支払った金額のうち、当ファンドに対応するものを含みます。

売買および取引の状況

(2012年1月27日～2013年1月28日)

◆ 設定、解約状況

	設 定		解 約	
	口 数	金 額	口 数	金 額
	千口	千円	千口	千円
新興国株式インデックスマザーファンド	44,638	67,351	15,735	23,479
外国株式インデックスマザーファンド	372,808	398,091	152,934	161,920

株式売買金額の平均組入株式時価総額に対する割合

項 目	当 期		
	ベビーファンド	外国株式インデックスマザーファンド	新興国株式インデックスマザーファンド
(a) 期 中 の 株 式 売 買 金 額	－千円	40,958,762千円	8,571,605千円
(b) 期 中 の 平 均 組 入 株 式 時 価 総 額	－千円	140,106,955千円	15,139,369千円
(c) 売 買 高 比 率 (a)／(b)	－	0.29	0.56

(注) (b)は各月末現在の組入株式時価総額の平均。

主要な売買銘柄

(2012年1月27日～2013年1月28日)

(1) 外国株式インデックスマザーファンドにおける株式の売買

買		付		売		付	
銘柄	株数	金額	平均単価	銘柄	株数	金額	平均単価
	千株	千円	円		千株	千円	円
AMERICAN INTERNATIONAL GROUP(アメリカ)	75	206,993	2,756	EXXON MOBIL CORP(アメリカ)	89	641,072	7,138
APPLE INC(アメリカ)	4	197,819	46,004	APPLE INC(アメリカ)	13	624,230	46,239
FACEBOOK INC-A(アメリカ)	79	189,439	2,379	INTL BUSINESS MACHINES CORP(アメリカ)	25	404,341	15,918
KINDER MORGAN INC(アメリカ)	52	136,242	2,615	NESTLE SA-REG(スイス)	57	296,774	5,194
EXXON MOBIL CORP(アメリカ)	19	125,409	6,565	CHEVRON CORP(アメリカ)	31	286,075	8,996
GLENGORE INTERNATIONAL PLC(イギリス)	223	110,996	497	AT&T INC(アメリカ)	101	282,831	2,775
BANCO SANTANDER SA(ユーロ・スペイン)	158	80,467	507	JOHNSON & JOHNSON(アメリカ)	50	279,116	5,497
ENSCO PLC-CL A(アメリカ)	17	79,244	4,451	GENERAL ELECTRIC CO(アメリカ)	165	277,753	1,681
MICROSOFT CORP(アメリカ)	31	73,875	2,367	MICROSOFT CORP(アメリカ)	111	270,068	2,430
GENERAL ELECTRIC CO(アメリカ)	48	73,805	1,518	PFIZER INC(アメリカ)	139	264,356	1,899

(注) 金額は受渡代金。

(注) 外国の売買金額は、各月末(決算日の属する月については決算日)の対顧客電信売買相場の仲値により邦貨換算した金額の合計です。

(2) 新興国株式インデックスマザーファンドにおける株式の売買

買		付		売		付	
銘柄	株数	金額	平均単価	銘柄	株数	金額	平均単価
	千株	千円	円		千株	千円	円
SAMSUNG ELECTRONICS CO LTD(韓国)	1	154,092	87,057	PETROLEO BRASILEIRO S.A.-ADR(アメリカ)	70	116,320	1,649
PETROBRAS - PETROLEO BRAS-PR(ブラジル)	132	116,613	883	ECOPETROL SA-SPONSORED ADR(アメリカ)	20	94,506	4,725
BANCO BRADESCO SA-PREF(ブラジル)	82	106,266	1,288	BANCOLOMBIA S.A.-SPONS ADR(アメリカ)	17	79,886	4,699
TAIWAN SEMICONDUCTOR MANUFAC(台湾)	458	100,212	218	VALE SA-SP ADR(アメリカ)	48	73,520	1,531
CHINA CONSTRUCTION BANK-H(香港)	1,590	90,726	57	BANCO BRADESCO-ADR(アメリカ)	50	63,031	1,260
CIA DE BEBIDAS DAS AME-PREF(ブラジル)	28	88,769	3,114	SAMSUNG ELECTR-GDR REG S(アメリカ)	1	54,539	47,425
PETROBRAS - PETROLEO BRAS(ブラジル)	108	86,377	799	CHUNGHWA TELECOM LTD-ADR(アメリカ)	20	50,654	2,490
VALE SA-PREF(ブラジル)	53	79,641	1,502	ENERSIS S.A.-SPONS ADR(アメリカ)	30	49,109	1,636
CHINA MOBILE LTD(香港)	88	76,879	868	ITAU UNIBANCO HLDNG-PREF ADR(アメリカ)	36	45,399	1,243
GAZPROM OAO-SPON ADR(アメリカ)	92	76,811	830	COMPANHIA DE BEBIDAS-PRF ADR(アメリカ)	14	42,775	3,055

(注) 金額は受渡代金。

(注) 外国の売買金額は、各月末(決算日の属する月については決算日)の対顧客電信売買相場の仲値により邦貨換算した金額の合計です。

利害関係人との取引状況等

(2012年1月27日～2013年1月28日)

当期における利害関係人との取引はありません。

組入資産の明細

親投資信託残高

種 類	期首 (前期末)	当 期 末	
	口 数	口 数	評 価 額
新興国株式インデックスマザーファンド	101,760 千口	130,663 千口	233,704 千円
外国株式インデックスマザーファンド	909,297	1,129,171	1,472,326

(注) 新興国株式インデックスマザーファンド全体の受益権口数は(期末: 11,906,677千口)、外国株式インデックスマザーファンド全体の受益権口数は(期末: 130,314,013千口)です。

〈補足情報〉

(1) 外国株式インデックスマザーファンドの組入外国株式（上場・登録株式）

(A) 外国株式

銘柄	期首(前期末)	当		期		業	種	等
	株数	株数	評	価	額			
				外貨建金額	邦貨換算金額			
(アメリカ)	百株	百株	千アメリカドル		千円			
ALCOA INC	892	784	707	64,444		素材		
AMERICAN EXPRESS CO	920	763	4,539	413,262		各種金融		
AVON PRODUCTS INC	358	329	548	49,954		家庭用品・パーソナル用品		
ABBOTT LABORATORIES	1,322	1,173	3,846	350,125		ヘルスケア機器・サービス		
AGILENT TECHNOLOGIES INC	303	256	1,162	105,814		医薬品・バイオテクノロジー・ライフサイエンス		
AFFILIATED MANAGERS GROUP	—	39	565	51,452		各種金融		
ABERCROMBIE & FITCH CO-CL A	69	—	—	—		小売		
AUTOMATIC DATA PROCESSING	412	357	2,138	194,628		ソフトウェア・サービス		
AES CORP	587	491	544	49,567		公益事業		
AFLAC INC	399	347	1,855	168,929		保険		
AMERICAN INTERNATIONAL GROUP	399	1,043	3,827	348,445		保険		
ALLERGAN INC	262	230	2,466	224,552		医薬品・バイオテクノロジー・ライフサイエンス		
APACHE CORP	328	293	2,467	224,596		エネルギー		
ADVANCED MICRO DEVICES	467	—	—	—		半導体・半導体製造装置		
ALLIANCE DATA SYSTEMS CORP	43	37	584	53,232		ソフトウェア・サービス		
ACCENTURE PLC-CL A	547	474	3,422	311,573		ソフトウェア・サービス		
ALLEGHENY TECHNOLOGIES INC	92	78	236	21,506		素材		
AIR PRODUCTS & CHEMICALS INC	186	159	1,404	127,890		素材		
WELLPOINT INC	302	240	1,588	144,562		ヘルスケア機器・サービス		
ANADARKO PETROLEUM CORP	425	373	3,021	275,028		エネルギー		
BOSTON SCIENTIFIC CORP	1,357	1,047	718	65,381		ヘルスケア機器・サービス		
BAXTER INTERNATIONAL INC	477	406	2,760	251,315		ヘルスケア機器・サービス		
BOEING CO/THE	597	533	3,999	364,037		資本財		
BEGTON DICKINSON AND CO	191	151	1,277	116,273		ヘルスケア機器・サービス		
BEST BUY CO INC	280	206	325	29,590		小売		
BRISTOL-MYERS SQUIBB CO	1,442	1,252	4,593	418,154		医薬品・バイオテクノロジー・ライフサイエンス		
BLACKROCK INC	81	100	2,364	215,213		各種金融		
VERIZON COMMUNICATIONS INC	2,408	2,123	9,058	824,626		電気通信サービス		
CR BARD INC	78	59	610	55,555		ヘルスケア機器・サービス		
BALL CORP	139	111	517	47,096		素材		
BAKER HUGHES INC	373	330	1,505	137,011		エネルギー		
ALLSTATE CORP	453	361	1,585	144,296		保険		
AVERY DENNISON CORP	80	80	288	26,216		商業・専門サービス		
ACE LTD	284	254	2,167	197,319		保険		
ANALOG DEVICES INC	250	226	989	90,108		半導体・半導体製造装置		
AUTOZONE INC	20	25	913	83,146		小売		
CVS CAREMARK CORP	1,143	946	4,905	446,589		食品・生活必需品小売り		
COCA-COLA ENTERPRISES	273	218	751	68,423		食品・飲料・タバコ		
COOPER INDUSTRIES PLC	141	—	—	—		資本財		
CORNING INC	1,360	1,102	1,348	122,785		テクノロジー・ハードウェアおよび機器		
JPMORGAN CHASE & CO	3,327	2,829	13,341	1,214,482		各種金融		
CIGNA CORP	253	215	1,257	114,453		ヘルスケア機器・サービス		
COVANCE INC	49	—	—	—		医薬品・バイオテクノロジー・ライフサイエンス		
CATERPILLAR INC	548	488	4,664	424,591		資本財		
COCA-COLA CO/THE	1,759	3,025	11,207	1,020,230		食品・飲料・タバコ		
CAPITAL ONE FINANCIAL CORP	396	433	2,438	221,990		各種金融		
CAMPBELL SOUP CO	167	139	507	46,222		食品・飲料・タバコ		
CSX CORP	956	773	1,719	156,494		運輸		
CABLEVISION SYSTEMS-NY GRP-A	183	148	224	20,478		メディア		
CHEVRON CORP	1,708	1,464	17,011	1,548,573		エネルギー		
COACH INC	255	211	1,080	98,360		耐久消費財・アパレル		
ROCKWELL COLLINS INC	128	100	594	54,090		資本財		
COMPUTER SCIENCES CORP	134	117	496	45,200		ソフトウェア・サービス		
CONOCOPHILLIPS	1,111	860	5,251	478,013		エネルギー		
CME GROUP INC	55	232	1,338	121,856		各種金融		
CARDINAL HEALTH INC	295	255	1,144	104,224		ヘルスケア機器・サービス		
COLGATE-PALMOLIVE CO	416	354	3,906	355,585		家庭用品・パーソナル用品		

銘柄	期首(前期末)		当		期		業	種	等
	株	数	株	数	外貨建金額	評価額 邦貨換算金額			
(アメリカ)		百株		百株	千アメリカドル	千円			
DOMINION RESOURCES INC/VA		494		427	2,300	209,430			公益事業
DOW CHEMICAL CO/THE		1,001		892	3,084	280,785			素材
DEVON ENERGY CORPORATION		336		289	1,588	144,639			エネルギー
DEERE & CO		355		278	2,605	237,219			資本財
DANAHER CORP		501		439	2,657	241,930			資本財
DU PONT (E. I.) DE NEMOURS		796		695	3,358	305,763			素材
WALT DISNEY CO/THE		1,507		1,274	6,928	630,656			メディア
DARDEN RESTAURANTS INC		123		99	454	41,337			消費者サービス
DUKE ENERGY CORP		1,121		525	3,565	324,594			公益事業
DR HORTON INC		248		218	474	43,181			耐久消費財・アパレル
DICK'S SPORTING GOODS INC		—		75	366	33,330			小売
TARGET CORP		545		463	2,849	259,371			小売
DENBURY RESOURCES INC		360		295	546	49,745			エネルギー
DUN & BRADSTREET CORP		42		36	287	26,183			商業・専門サービス
DIAMOND OFFSHORE DRILLING		54		54	403	36,700			エネルギー
DAVITA HEALTHCARE PARTNERS I		85		75	858	78,192			ヘルスケア機器・サービス
RR DONNELLEY & SONS CO		154		—	—	—			商業・専門サービス
DOVER CORP		166		138	921	83,889			資本財
DTE ENERGY COMPANY		156		129	809	73,686			公益事業
DOLBY LABORATORIES INC-CL A		52		35	109	9,978			テクノロジー・ハードウェアおよび機器
EXXON MOBIL CORP		4,148		3,441	31,564	2,873,297			エネルギー
EDWARDS LIFESCENCES CORP		103		85	782	71,255			ヘルスケア機器・サービス
EL PASO CORP		674		—	—	—			エネルギー
EOG RESOURCES INC		226		201	2,529	230,278			エネルギー
EMERSON ELECTRIC CO		631		540	3,103	282,500			資本財
EXELON CORP		573		642	1,993	181,477			公益事業
ECOLAB INC		259		218	1,600	145,738			素材
EQUIFAX INC		102		92	541	49,302			商業・専門サービス
ENSCO PLC-CL A		—		171	1,062	96,681			エネルギー
EMC CORP/MA		1,767		1,562	3,945	359,169			テクノロジー・ハードウェアおよび機器
ESTEE LAUDER COMPANIES-CL A		198		175	1,106	100,758			家庭用品・パーソナル用品
EATON CORP PLC		264		346	1,990	181,167			資本財
EDISON INTERNATIONAL		259		235	1,105	100,606			公益事業
ENERGY CORP		148		131	846	77,023			公益事業
EVEREST RE GROUP LTD		52		37	425	38,716			保険
ENERGIZER HOLDINGS INC		61		46	402	36,647			家庭用品・パーソナル用品
NEXTERA ENERGY INC		336		301	2,182	198,650			公益事業
MACY'S INC		372		302	1,169	106,500			小売
FEDEX CORP		258		224	2,297	209,147			運輸
FMC TECHNOLOGIES INC		207		181	849	77,288			エネルギー
FAMILY DOLLAR STORES		108		76	444	40,506			小売
FORD MOTOR CO		3,049		2,658	3,636	330,998			自動車・自動車部品
FOREST LABORATORIES INC		254		197	724	65,975			医薬品・バイオテクノロジー・ライフサイエンス
FRANKLIN RESOURCES INC		133		112	1,508	137,315			各種金融
FIRSTENERGY CORP		356		312	1,257	114,496			公益事業
FLUOR CORP		149		125	825	75,168			資本財
BEAM INC		131		108	669	60,934			食品・飲料・タバコ
FREEPORT-MCMORAN COPPER		799		705	2,458	223,782			素材
GENERAL MILLS INC		549		484	2,020	183,944			食品・飲料・タバコ
GENERAL DYNAMICS CORP		264		221	1,568	142,754			資本財
WW GRAINGER INC		50		44	955	86,951			資本財
GENERAL ELECTRIC CO		9,036		7,870	17,542	1,596,869			資本財
GENUINE PARTS CO		130		117	783	71,337			小売
GOODYEAR TIRE & RUBBER CO		201		175	242	22,095			自動車・自動車部品
GAP INC/THE		325		233	781	71,138			小売
GOLDMAN SACHS GROUP INC		413		339	4,897	445,791			各種金融
HALLIBURTON CO		782		689	2,736	249,122			エネルギー
HONEYWELL INTERNATIONAL INC		631		552	3,771	343,348			資本財
HARLEY-DAVIDSON INC		211		170	916	83,472			自動車・自動車部品
HEWLETT-PACKARD CO		1,771		1,474	2,504	227,968			テクノロジー・ハードウェアおよび機器
HARTFORD FINANCIAL SVCS GRP		351		315	781	71,169			保険
HJ HEINZ CO		271		240	1,462	133,103			食品・飲料・タバコ

銘柄	期首(前期末)	当		期		業	種	等
	株	数	株	数	外貨建金額			
(アメリカ)		百株		百株		千アメリカドル		千円
HERSHEY CO/THE		145		117		910		82,914
DIRECTV		638		470		2,525		229,912
HOSPIRA INC		153		120		421		38,341
HOME DEPOT INC		1,338		1,123		7,616		693,301
HASBRO INC		106		87		324		29,548
INGERSOLL-RAND PLC		293		231		1,188		108,230
INTL BUSINESS MACHINES CORP		1,018		809		16,582		1,509,466
INTERNATIONAL PAPER CO		364		314		1,334		121,508
ILLINOIS TOOL WORKS		375		313		2,035		185,284
INTERPUBLIC GROUP OF COS INC		392		333		405		36,890
IRON MOUNTAIN INC		167		103		354		32,312
INTL FLAVORS & FRAGRANCES		71		61		433		39,497
INTL GAME TECHNOLOGY		253		200		303		27,658
J. C. PENNEY CO INC		129		129		249		22,722
JOHNSON & JOHNSON		2,334		2,054		15,183		1,382,123
JOHNSON CONTROLS INC		559		512		1,584		144,203
KANSAS CITY SOUTHERN		89		83		780		71,036
KELLOGG CO		219		189		1,112		101,232
KIMBERLY-CLARK CORP		340		293		2,527		230,070
MONDELEZ INTERNATIONAL INC-A		1,422		1,257		3,491		317,871
KROGER CO		481		389		1,082		98,583
KOHL'S CORP		233		165		746		67,965
ELI LILLY & CO		887		779		4,145		377,324
LSI CORP		545		400		292		26,653
LABORATORY CRP OF AMER HLDGS		86		71		629		57,302
SOUTHWEST AIRLINES CO		154		154		176		16,037
LENNAR CORP-A		-		117		503		45,871
LOWE'S COS INC		1,076		878		3,389		308,579
LEGGETT & PLATT INC		111		111		328		29,878
LIMITED BRANDS INC		213		184		888		80,866
LAS VEGAS SANDS CORP		307		305		1,607		146,344
LOCKHEED MARTIN CORP		249		205		1,893		172,410
LINCOLN NATIONAL CORP		262		211		614		55,917
L-3 COMMUNICATIONS HOLDINGS		95		71		558		50,871
LEGG MASON INC		111		97		267		24,388
MARRIOTT INTERNATIONAL -CL A		243		196		775		70,582
MCDONALD'S CORP		876		752		7,047		641,556
MCGRAW-HILL COMPANIES INC		251		190		1,082		98,550
MEDTRONIC INC		904		765		3,551		323,259
MERCK & CO. INC.		2,620		2,268		9,856		897,257
MICRON TECHNOLOGY INC		813		764		601		54,733
MATTEL INC		298		253		939		85,558
3M CO		570		488		4,908		446,847
MOTOROLA SOLUTIONS INC		264		193		1,130		102,953
MEDCO HEALTH SOLUTIONS INC		332		-		-		-
MGM RESORTS INTERNATIONAL		264		282		366		33,371
MASCO CORP		292		263		482		43,955
MONSANTO CO		458		396		4,096		372,915
MEADWESTVACO CORP		154		126		416		37,907
M & T BANK CORP		96		87		904		82,356
MARSH & MCLENNAN COS		458		405		1,417		129,035
MOHAWK INDUSTRIES INC		54		43		440		40,109
MORGAN STANLEY		1,240		1,098		2,492		226,888
MCKESSON CORP		206		176		1,876		170,818
METLIFE INC		915		632		2,379		216,604
MANPOWER INC		64		57		274		24,968
MOODY'S CORP		175		151		820		74,693
NORFOLK SOUTHERN CORP		305		239		1,665		151,618
BANK OF AMERICA CORP		8,631		8,034		9,335		849,811
NISOURCE INC		254		224		597		54,361
NORTHROP GRUMMAN CORP		239		176		1,192		108,528
NEW YORK COMMUNITY BANCORP		423		334		436		39,738

銘柄	期首(前期末)		当		期		業	種	等
	株	数	株	数	外貨建金額	邦貨換算金額			
(アメリカ)		百株		百株	千アメリカドル	千円			
NEWMONT MINING CORP		421		374	1,621	147,620			素材
NEWS CORP-CL A		1,567		1,162	3,161	287,818			メディア
MCCORMICK & CO-NON VGT SHRS		116		92	569	51,814			食品・飲料・タバコ
NUCOR CORP		273		240	1,144	104,167			素材
SAFeway INC		314		177	343	31,306			食品・生活必需品小売り
NEWELL RUBBERMAID INC		227		227	527	48,002			耐久消費財・アパレル
NOBLE CORP		215		184	703	64,033			エネルギー
NEWS CORP-B		371		330	918	83,601			メディア
NOBLE ENERGY INC		154		133	1,444	131,522			エネルギー
PALL CORP		104		87	591	53,845			資本財
OCCIDENTAL PETROLEUM CORP		693		606	5,094	463,710			エネルギー
OMNICARE INC		117		79	308	28,111			ヘルスケア機器・サービス
OMNICOM GROUP		234		198	1,072	97,671			メディア
PEPSICO INC		1,345		1,159	8,401	764,796			食品・飲料・タバコ
ALTRIA GROUP INC		1,759		1,517	5,074	461,919			食品・飲料・タバコ
PINNACLE WEST CAPITAL		105		88	469	42,712			公益事業
PROCTER & GAMBLE CO/THE		2,340		2,054	15,045	1,369,596			家庭用品・パーソナル用品
PNC FINANCIAL SERVICES GROUP		450		394	2,441	222,260			銀行
PFIZER INC		6,643		5,563	15,020	1,367,279			医薬品・バイオテクノロジー・ライフサイエンス
PRUDENTIAL FINANCIAL INC		422		344	2,032	185,036			保険
PULTEGROUP INC		—		260	563	51,288			耐久消費財・アパレル
PEPCO HOLDINGS INC		190		173	333	30,331			公益事業
PARKER HANNIFIN CORP		130		111	1,047	95,354			資本財
PIONEER NATURAL RESOURCES CO		94		87	1,005	91,558			エネルギー
PITNEY BOWES INC		157		157	190	17,364			商業・専門サービス
CITIGROUP INC		2,487		2,187	9,384	854,263			各種金融
PRINCIPAL FINANCIAL GROUP		262		217	667	60,801			保険
PPG INDUSTRIES INC		131		113	1,629	148,340			素材
PEABODY ENERGY CORP		235		207	536	48,843			エネルギー
PENTAIR LTD-REGISTERED		90		155	826	75,274			資本財
PRAXAIR INC		257		221	2,469	224,774			素材
P G & E CORP		346		322	1,348	122,786			公益事業
PPL CORPORATION		489		438	1,296	118,018			公益事業
PROGRESS ENERGY INC		251		—	—	—			公益事業
PROGRESSIVE CORP		541		432	977	88,992			保険
PUBLIC SERVICE ENTERPRISE GP		426		376	1,147	104,495			公益事業
STARWOOD HOTELS & RESORTS		165		146	888	80,925			消費者サービス
SPX CORP		40		40	295	26,868			資本財
ROYAL CARIBBEAN CRUISES LTD		121		107	411	37,421			消費者サービス
RAYTHEON COMPANY		308		245	1,369	124,625			資本財
REPUBLIC SERVICES INC		288		230	715	65,134			商業・専門サービス
ROWAN COMPANIES PLC-A		107		96	335	30,533			エネルギー
REGIONS FINANCIAL CORP		1,043		1,045	803	73,152			銀行
RENAISSANCE HOLDINGS LTD		44		40	330	30,112			保険
ROPER INDUSTRIES INC		84		74	879	80,046			資本財
CENTERPOINT ENERGY INC		355		301	611	55,704			公益事業
ROBERT HALF INTL INC		123		95	319	29,117			商業・専門サービス
ROCKWELL AUTOMATION INC		124		106	950	86,504			資本財
SCHLUMBERGER LTD		1,147		987	7,847	714,370			エネルギー
STRYKER CORP		243		225	1,429	130,161			ヘルスケア機器・サービス
SCHWAB (CHARLES) CORP		906		800	1,284	116,882			各種金融
SEMPRA ENERGY		201		174	1,293	117,780			公益事業
SHERWIN-WILLIAMS CO/THE		77		65	1,075	97,931			素材
ST JUDE MEDICAL INC		291		231	944	85,962			ヘルスケア機器・サービス
STANLEY BLACK & DECKER INC		140		119	914	83,269			資本財
SUNTRUST BANKS INC		448		403	1,182	107,670			銀行
TRAVELERS COS INC/THE		360		287	2,248	204,694			保険
SOUTHERN CO/THE		723		651	2,893	263,413			公益事業
AT&T INC		5,046		4,298	14,621	1,331,022			電気通信サービス
WESTERN DIGITAL CORP		209		164	788	71,778			テクノロジー・ハードウェアおよび機器
SLM CORP		428		347	586	53,382			各種金融
STATE STREET CORP		432		359	2,026	184,477			各種金融

銘柄	期首(前期末)		当		期		業	種	等
	株	数	株	数	外貨建金額	評価額			
(アメリカ)		百株		百株	千アメリカドル		千円		
SPRINT NEXTEL CORP	2,449		2,269		1,279		116,492		電気通信サービス
SUNOCO INC	106		—		—		—		エネルギー
SYSCO CORP	514		440		1,400		127,489		食品・生活必需品小売り
SEALED AIR CORP	127		133		247		22,543		素材
HILLSHIRE BRANDS CO	496		—		—		—		食品・飲料・タバコ
SCANA CORP	108		96		448		40,828		公益事業
SUPERIOR ENERGY SERVICES INC	—		112		279		25,447		エネルギー
TEXAS INSTRUMENTS INC	985		846		2,774		252,597		半導体・半導体製造装置
TIFFANY & CO	107		93		596		54,324		小売
TORCHMARK CORP	108		70		391		35,671		保険
TYCO INTERNATIONAL LTD	400		341		1,064		96,941		商業・専門サービス
THERMO FISHER SCIENTIFIC INC	318		274		1,951		177,613		医薬品・バイオテクノロジー・ライフサイエンス
TEXTRON INC	227		212		609		55,514		資本財
UNION PACIFIC CORP	413		354		4,770		434,291		運輸
UNUM GROUP	242		205		477		43,461		保険
UNITED TECHNOLOGIES CORP	732		645		5,791		527,196		資本財
UNITEDHEALTH GROUP INC	920		770		4,315		392,801		ヘルスケア機器・サービス
ULTRA PETROLEUM CORP	144		113		210		19,132		エネルギー
US BANCORP	1,631		1,416		4,696		427,556		銀行
UNITED STATES STEEL CORP	118		118		289		26,348		素材
MARATHON OIL CORP	631		526		1,776		161,744		エネルギー
UNITED PARCEL SERVICE-CL B	630		540		4,452		405,292		運輸
VALERO ENERGY CORP	510		410		1,562		142,197		エネルギー
VARIAN MEDICAL SYSTEMS INC	104		81		594		54,128		ヘルスケア機器・サービス
CBS CORP-CLASS B NON VOTING	543		443		1,869		170,136		メディア
VF CORP	71		65		968		88,144		耐久消費財・アパレル
VULCAN MATERIALS CO	108		98		560		51,027		素材
WILLIAMS COS INC	502		506		1,762		160,431		エネルギー
WASHINGTON POST-CLASS B	5		—		—		—		メディア
WALGREEN CO	762		669		2,653		241,586		食品・生活必需品小売り
WISCONSIN ENERGY CORP	195		173		670		61,055		公益事業
WAL-MART STORES INC	1,612		1,386		9,563		870,556		食品・生活必需品小売り
WELLS FARGO & CO	4,283		3,741		13,145		1,196,668		銀行
WASTE MANAGEMENT INC	373		330		1,177		107,212		商業・専門サービス
WATERS CORP	77		65		601		54,796		医薬品・バイオテクノロジー・ライフサイエンス
WEATHERFORD INTL LTD	645		557		714		65,002		エネルギー
WHIRLPOOL CORP	65		57		625		56,909		耐久消費財・アパレル
XEROX CORP	1,229		956		758		69,010		テクノロジー・ハードウェアおよび機器
XL GROUP PLC	255		230		639		58,183		保険
XCEL ENERGY INC	408		367		1,011		92,039		公益事業
KEYCORP	869		714		663		60,380		銀行
CARMAX INC	184		174		690		62,891		小売
ZIMMER HOLDINGS INC	165		129		969		88,212		ヘルスケア機器・サービス
TOLL BROTHERS INC	152		117		444		40,450		耐久消費財・アパレル
YUM! BRANDS INC	402		338		2,184		198,854		消費者サービス
TJX COMPANIES INC	323		548		2,475		225,341		小売
CA INC	346		243		608		55,411		ソフトウェア・サービス
CAMERON INTERNATIONAL CORP	214		185		1,123		102,255		エネルギー
CLOROX COMPANY	109		90		697		63,526		家庭用品・パーソナル用品
CELANESE CORP-SERIES A	132		116		544		49,597		素材
COVENTRY HEALTH CARE INC	122		97		449		40,961		ヘルスケア機器・サービス
CARNIVAL CORP	405		331		1,294		117,872		消費者サービス
FIDELITY NATIONAL INFORMATION SERVICES INC	200		173		643		58,583		ソフトウェア・サービス
CHUBB CORP	240		197		1,595		145,274		保険
CONAGRA FOODS INC	362		303		979		89,172		食品・飲料・タバコ
CONSOLIDATED EDISON INC	241		218		1,235		112,439		公益事業
CONSTELLATION ENERGY GROUP	160		—		—		—		公益事業
FIFTH THIRD BANCORP	779		683		1,118		101,778		銀行
STERICYCLE INC	75		64		604		55,054		商業・専門サービス
INTEL CORP	4,474		3,729		7,815		711,489		半導体・半導体製造装置
CISCO SYSTEMS INC	4,689		3,996		8,451		769,343		テクノロジー・ハードウェアおよび機器
CINTAS CORP	112		83		352		32,118		商業・専門サービス

銘柄	期首(前期末)		当 期		末		業 種	等
	株 数	株 数	外貨建金額	評価額	邦貨換算金額	額		
(アメリカ)	百株	百株	千アメリカドル		千円			
SBA COMMUNICATIONS CORP-CL A	102	90	642		58,454		電気通信サービス	
COSTCO WHOLESALE CORP	370	322	3,295		300,034		食品・生活必需品小売り	
APPLIED MATERIALS INC	1,169	919	1,179		107,380		半導体・半導体製造装置	
ELECTRONIC ARTS INC	271	236	348		31,730		ソフトウェア・サービス	
TYSON FOODS INC-CL A	249	221	495		45,143		食品・飲料・タバコ	
SYMANTEC CORP	620	516	1,141		103,947		ソフトウェア・サービス	
ROSS STORES INC	198	170	1,038		94,537		小売	
MICROCHIP TECHNOLOGY INC	169	142	472		43,044		半導体・半導体製造装置	
NIKE INC -CL B	312	544	3,021		275,085		耐久消費財・アパレル	
AMGEN INC	673	574	4,788		435,879		医薬品・バイオテクノロジー・ライフサイエンス	
COMERICA INC	184	150	505		46,029		銀行	
NORTHERN TRUST CORP	185	163	836		76,148		各種金融	
MICROSOFT CORP	6,424	5,625	15,682		1,427,577		ソフトウェア・サービス	
ANSYS INC	—	68	499		45,509		ソフトウェア・サービス	
STAPLES INC	618	501	649		59,151		小売	
STARBUCKS CORP	627	565	3,209		292,184		消費者サービス	
ORACLE CORP	3,457	2,913	10,306		938,172		ソフトウェア・サービス	
ALTERA CORP	273	234	784		71,390		半導体・半導体製造装置	
WHOLE FOODS MARKET INC	132	129	1,233		112,320		食品・生活必需品小売り	
PETSMART INC	103	82	580		52,804		小売	
NETFLIX INC	42	38	644		58,653		小売	
O'REILLY AUTOMOTIVE INC	121	87	801		72,995		小売	
ACTIVISION BLIZZARD INC	425	333	379		34,526		ソフトウェア・サービス	
URBAN OUTFITTERS INC	99	90	392		35,736		小売	
HENRY SCHEIN INC	73	66	579		52,744		ヘルスケア機器・サービス	
TRACTOR SUPPLY COMPANY	—	54	517		47,121		小売	
LAM RESEARCH CORP	101	136	569		51,798		半導体・半導体製造装置	
WYNN RESORTS LTD	70	60	743		67,688		消費者サービス	
COMCAST CORP-CLASS A	1,783	1,579	6,278		571,495		メディア	
XILINX INC	233	194	714		65,076		半導体・半導体製造装置	
PACCAR INC	277	249	1,205		109,719		資本財	
DENTSPLY INTERNATIONAL INC	122	110	465		42,386		ヘルスケア機器・サービス	
GILEAD SCIENCES INC	655	567	4,499		409,608		医薬品・バイオテクノロジー・ライフサイエンス	
CITRIX SYSTEMS INC	166	141	1,008		91,836		ソフトウェア・サービス	
INTUITIVE SURGICAL INC	34	30	1,733		157,796		ヘルスケア機器・サービス	
INTUIT INC	248	206	1,312		119,470		ソフトウェア・サービス	
COMCAST CORP-SPECIAL CL A	561	429	1,643		149,607		メディア	
NUANCE COMMUNICATIONS INC	220	189	445		40,568		ソフトウェア・サービス	
PAYCHEX INC	284	241	767		69,851		ソフトウェア・サービス	
YAHOO! INC	1,014	834	1,698		154,647		ソフトウェア・サービス	
PATTERSON COS INC	75	65	238		21,679		ヘルスケア機器・サービス	
AUTODESK INC	193	167	651		59,272		ソフトウェア・サービス	
LIBERTY GLOBAL INC-A	113	105	718		65,406		メディア	
DELL INC	1,418	1,104	1,452		132,254		テクノロジー・ハードウェアおよび機器	
SALESFORCE.COM INC	110	98	1,703		155,099		ソフトウェア・サービス	
NORDSTROM INC	142	118	661		60,206		小売	
GOOGLE INC-CL A	217	195	14,696		1,337,828		ソフトウェア・サービス	
JOY GLOBAL INC	94	79	499		45,492		資本財	
GARMIN LTD	114	84	325		29,645		耐久消費財・アパレル	
TRIMBLE NAVIGATION LTD	—	93	591		53,808		テクノロジー・ハードウェアおよび機器	
QUALCOMM INC	1,428	1,271	8,091		736,540		テクノロジー・ハードウェアおよび機器	
HOLOGIC INC	231	203	481		43,869		ヘルスケア機器・サービス	
SYNOPSYS INC	143	115	386		35,184		ソフトウェア・サービス	
LINEAR TECHNOLOGY CORP	193	179	656		59,800		半導体・半導体製造装置	
MAXIM INTEGRATED PRODUCTS	267	221	699		63,632		半導体・半導体製造装置	
AMAZON.COM INC	308	270	7,667		697,993		小売	
T ROWE PRICE GROUP INC	219	187	1,348		122,715		各種金融	
QUEST DIAGNOSTICS INC	134	119	689		62,763		ヘルスケア機器・サービス	
KLA-TENCOR CORPORATION	140	127	715		65,133		半導体・半導体製造装置	
BMC SOFTWARE INC	156	117	520		47,394		ソフトウェア・サービス	
CERNER CORP	125	108	900		81,972		ヘルスケア機器・サービス	
VERISIGN INC	151	119	512		46,642		ソフトウェア・サービス	

銘柄	期首(前期末)		当		期		業	種	等
	株	数	株	数	外貨建金額	邦貨換算金額			
(アメリカ)		百株		百株	千アメリカドル	千円			
LEVEL 3 COMMUNICATIONS INC		—		113		25,088			電気通信サービス
BROADCOM CORP-CL A		423		381	1,304	118,787			半導体・半導体製造装置
EBAY INC		978		866	4,895	445,637			ソフトウェア・サービス
NVIDIA CORP		536		459	569	51,852			半導体・半導体製造装置
DOLLAR TREE INC		106		174	717	65,348			小売
PRICELINE.COM INC		42		37	2,659	242,106			小売
BERKSHIRE HATHAWAY INC-CL B		769		688	6,700	609,940			保険
BB&T CORP		594		521	1,608	146,406			銀行
BANK OF NEW YORK MELLON CORP		1,062		882	2,388	217,421			各種金融
BORGWARNER INC		93		86	664	60,507			自動車・自動車部品
H&R BLOCK INC		251		209	466	42,483			消費者サービス
JM SMUCKER CO/THE		98		84	749	68,252			食品・飲料・タバコ
TIME WARNER INC		890		705	3,553	323,447			メディア
AMERISOURCEBERGEN CORP		227		187	842	76,652			ヘルスケア機器・サービス
ASSURANT INC		87		56	216	19,687			保険
AETNA INC		318		250	1,244	113,241			ヘルスケア機器・サービス
AMEREN CORPORATION		220		181	582	53,004			公益事業
AMERICAN ELECTRIC POWER		404		366	1,627	148,127			公益事業
AON PLC		248		228	1,317	119,914			保険
ARCHER-DANIELS-MIDLAND CO		573		487	1,410	128,428			食品・飲料・タバコ
AXIS CAPITAL HOLDINGS LTD		97		87	331	30,221			保険
ALPHA NATURAL RESOURCES INC		207		—	—	—			エネルギー
ARCH COAL INC		169		—	—	—			エネルギー
HESS CORP		264		230	1,359	123,747			エネルギー
CROWN CASTLE INTL CORP		261		217	1,593	145,089			電気通信サービス
JUNIPER NETWORKS INC		441		394	889	80,949			テクノロジー・ハードウェアおよび機器
TD AMERITRADE HOLDING CORP		216		171	328	29,933			各種金融
RED HAT INC		163		143	801	72,961			ソフトウェア・サービス
F5 NETWORKS INC		66		58	611	55,664			テクノロジー・ハードウェアおよび機器
DISH NETWORK CORP-A		170		157	592	53,922			メディア
AKAMAI TECHNOLOGIES INC		147		133	550	50,127			ソフトウェア・サービス
NETAPP INC		308		273	986	89,837			テクノロジー・ハードウェアおよび機器
LIFE TECHNOLOGIES CORP		156		132	843	76,786			医薬品・バイオテクノロジー・ライフサイエンス
MARVELL TECHNOLOGY GROUP LTD		463		376	344	31,352			半導体・半導体製造装置
BIOGEN IDEC INC		196		167	2,451	223,118			医薬品・バイオテクノロジー・ライフサイエンス
ILLUMINA INC		105		90	468	42,651			医薬品・バイオテクノロジー・ライフサイエンス
ADOBE SYSTEMS INC		421		367	1,409	128,343			ソフトウェア・サービス
EQUINIX INC		—		36	810	73,816			ソフトウェア・サービス
VERTEX PHARMACEUTICALS INC		184		160	749	68,236			医薬品・バイオテクノロジー・ライフサイエンス
APOLLO GROUP INC-CL A		106		—	—	—			消費者サービス
BED BATH & BEYOND INC		213		172	1,028	93,598			小売
CELGENE CORP		390		320	3,192	290,596			医薬品・バイオテクノロジー・ライフサイエンス
CREE INC		89		79	331	30,182			半導体・半導体製造装置
COGNIZANT TECH SOLUTIONS-A		256		221	1,715	156,173			ソフトウェア・サービス
EXPRESS SCRIPTS HOLDING CO		396		602	3,260	296,797			ヘルスケア機器・サービス
EXPEDITORS INTL WASH INC		193		165	718	65,396			運輸
FASTENAL CO		237		209	1,023	93,147			資本財
FISERV INC		121		101	816	74,333			ソフトウェア・サービス
FLEXTRONICS INTL LTD		582		476	306	27,904			テクノロジー・ハードウェアおよび機器
FOSSIL INC		49		37	397	36,193			耐久消費財・アパレル
SIRIUS XM RADIO INC		3,174		2,840	894	81,435			メディア
SANDISK CORP		199		181	898	81,821			テクノロジー・ハードウェアおよび機器
APPLE INC		791		699	30,747	2,798,955			テクノロジー・ハードウェアおよび機器
CINCINNATI FINANCIAL CORP		142		114	487	44,394			保険
SIGMA-ALDRICH		111		89	689	62,770			素材
SEARS HOLDINGS CORP		31		31	139	12,732			小売
NABORS INDUSTRIES LTD		240		215	358	32,612			エネルギー
ALEXION PHARMACEUTICALS INC		162		145	1,373	125,066			医薬品・バイオテクノロジー・ライフサイエンス
C.H. ROBINSON WORLDWIDE INC		139		119	799	72,784			運輸
CENTURYLINK INC		530		468	1,878	170,961			電気通信サービス
FLIR SYSTEMS INC		129		111	269	24,510			テクノロジー・ハードウェアおよび機器
MYLAN INC		392		310	882	80,312			医薬品・バイオテクノロジー・ライフサイエンス

銘柄	期首(前期末)		当 期		末		業 種	等
	株 数	株 数	外貨建金額	評価額	邦貨換算金額	額		
(アメリカ)	百株	百株	千アメリカドル		千円			
TRW AUTOMOTIVE HOLDINGS CORP	95	79	461		41,976		自動車・自動車部品	
ONEOK INC	83	149	709		64,585		公益事業	
REYNOLDS AMERICAN INC	305	255	1,118		101,787		食品・飲料・タバコ	
CLIFFS NATURAL RESOURCES INC	122	109	389		35,432		素材	
GENWORTH FINANCIAL INC-CL A	477	—	—		—		保険	
SEAGATE TECHNOLOGY	349	265	987		89,857		テクノロジー・ハードウェアおよび機器	
BUNGE LTD	129	108	846		77,057		食品・飲料・タバコ	
ADVANCE AUTO PARTS INC	67	53	398		36,305		小売	
CONSOL ENERGY INC	203	171	548		49,936		エネルギー	
NATIONAL OILWELL VARCO INC	361	318	2,353		214,211		エネルギー	
CONSTELLATION BRANDS INC-A	153	111	427		38,901		食品・飲料・タバコ	
NEWFIELD EXPLORATION CO	109	96	277		25,246		エネルギー	
CHESAPEAKE ENERGY CORP	572	496	960		87,412		エネルギー	
NII HOLDINGS INC	159	—	—		—		電気通信サービス	
PARTNERRE LTD	62	46	393		35,797		保険	
EQT CORP	117	111	687		62,596		エネルギー	
AMPHENOL CORP-CL A	145	119	805		73,336		テクノロジー・ハードウェアおよび機器	
WR BERKLEY CORP	105	85	353		32,149		保険	
OWENS-ILLINOIS INC	130	113	259		23,617		素材	
AGCO CORP	79	72	385		35,090		資本財	
DISCOVERY COMMUNICATIONS-A	123	108	745		67,835		メディア	
MONSTER BEVERAGE CORP	62	110	513		46,772		食品・飲料・タバコ	
EXPEDIA INC	81	75	498		45,394		小売	
CF INDUSTRIES HOLDINGS INC	62	47	1,082		98,523		素材	
HUDSON CITY BANCORP INC	391	347	299		27,291		銀行	
LIBERTY GLOBAL INC-SERIES C	110	83	531		48,370		メディア	
AMERIPRISE FINANCIAL INC	200	155	1,044		95,070		各種金融	
FIDELITY NATIONAL FINL-A	151	151	379		34,583		保険	
INTERCONTINENTALEXCHANGE INC	66	54	728		66,272		各種金融	
NASDAQ OMX GROUP/THE	108	92	256		23,367		各種金融	
UNDER ARMOUR INC-CLASS A	—	57	275		25,040		耐久消費財・アパレル	
GOODRICH CORP	109	—	—		—		資本財	
VIACOM INC-CLASS B	450	346	2,042		185,891		メディア	
AUTOLIV INC	74	69	459		41,825		自動車・自動車部品	
CBRE GROUP INC - A	269	227	495		45,129		不動産	
CHIPOTLE MEXICAN GRILL INC	26	24	728		66,301		消費者サービス	
IHS INC-CLASS A	40	40	415		37,850		商業・専門サービス	
BROWN-FORMAN CORP-CLASS B	79	90	585		53,326		食品・飲料・タバコ	
VIRGIN MEDIA INC	275	190	755		68,802		メディア	
LIBERTY INTERACTIVE CORP-A	510	384	806		73,441		小売	
STARZ - LIBERTY CAPITAL	89	—	—		—		メディア	
ARROW ELECTRONICS INC	111	79	311		28,384		テクノロジー・ハードウェアおよび機器	
CUMMINS INC	155	134	1,567		142,692		資本財	
JACOBS ENGINEERING GROUP INC	102	94	455		41,466		資本財	
LEUCADIA NATIONAL CORP	165	165	414		37,700		各種金融	
MARTIN MARIETTA MATERIALS	37	33	327		29,844		素材	
RANGE RESOURCES CORP	143	120	824		75,045		エネルギー	
SOUTHWESTERN ENERGY CO	300	267	925		84,265		エネルギー	
CIMAREX ENERGY CO	70	62	396		36,120		エネルギー	
RALPH LAUREN CORP	54	45	765		69,670		耐久消費財・アパレル	
ALLIANT ENERGY CORP	91	83	380		34,604		公益事業	
OCEANEERING INTL INC	—	79	488		44,457		エネルギー	
WINDSTREAM CORP	476	435	419		38,212		電気通信サービス	
WYNDHAM WORLDWIDE CORP	—	110	628		57,205		消費者サービス	
MASTERCARD INC-CLASS A	93	80	4,155		378,262		ソフトウェア・サービス	
WESTERN UNION CO	511	439	593		54,068		ソフトウェア・サービス	
SAIC INC	244	202	245		22,304		ソフトウェア・サービス	
KBR INC	124	111	352		32,101		資本財	
FIRST SOLAR INC	47	—	—		—		半導体・半導体製造装置	
AVNET INC	123	107	379		34,538		テクノロジー・ハードウェアおよび機器	
MOSAIC CO/THE	263	230	1,454		132,363		素材	
SPECTRA ENERGY CORP	570	490	1,327		120,834		エネルギー	

銘柄	期首(前期末)		当		期		業種等
	株	数	株	数	評価額	価額	
(アメリカ)		百株		百株	千アメリカドル	千円	
TRANSIGM GROUP INC	—	37	—	37	512	46,618	資本財
WARNER CHILCOTT PLC-CLASS A	117	149	—	149	204	18,609	医薬品・バイオテクノロジー・ライフサイエンス
VERIFONE SYSTEMS INC	—	84	—	84	301	27,481	ソフトウェア・サービス
NYSE Euronext	214	181	—	181	608	55,377	各種金融
DEVRY INC	51	—	—	—	—	—	消費者サービス
WILLIS GROUP HOLDINGS PLC	144	134	—	134	467	42,546	保険
PEOPLE'S UNITED FINANCIAL	344	273	—	273	340	30,989	銀行
TE CONNECTIVITY LTD	360	317	—	317	1,251	113,896	テクノロジー・ハードウェアおよび機器
COVIDIEN PLC	433	360	—	360	2,242	204,096	ヘルスケア機器・サービス
DISCOVER FINANCIAL SERVICES	471	384	—	384	1,501	136,641	各種金融
LULULEMON ATHLETICA INC	79	74	—	74	516	47,039	耐久消費財・アパレル
PRECISION CASTPARTS CORP	122	108	—	108	2,069	188,345	資本財
VMWARE INC-CLASS A	70	60	—	60	594	54,071	ソフトウェア・サービス
LOEWS CORP	269	236	—	236	1,025	93,386	保険
TIME WARNER CABLE	280	229	—	229	2,303	209,709	メディア
ULTA SALON COSMETICS & FRAGR	—	45	—	45	455	41,474	小売
LKO CORP	—	212	—	212	495	45,119	小売
HORMEL FOODS CORP	129	104	—	104	367	33,456	食品・飲料・タバコ
EASTMAN CHEMICAL CO	126	112	—	112	805	73,304	素材
GAMESTOP CORP-CLASS A	116	86	—	86	203	18,561	小売
HARRIS CORP	112	81	—	81	400	36,491	テクノロジー・ハードウェアおよび機器
HUMANA INC	145	122	—	122	918	83,644	ヘルスケア機器・サービス
MURPHY OIL CORP	165	139	—	139	858	78,183	エネルギー
NRG ENERGY INC	213	242	—	242	570	51,967	公益事業
PLAINS EXPLORATION & PRODUCT	118	99	—	99	469	42,698	エネルギー
INVESCO LTD	380	339	—	339	955	87,022	各種金融
SEI INVESTMENTS COMPANY	130	100	—	100	255	23,239	各種金融
TERADATA CORP	139	128	—	128	887	80,793	ソフトウェア・サービス
TOTAL SYSTEM SERVICES INC	121	124	—	124	294	26,808	ソフトウェア・サービス
CONCHO RESOURCES INC	83	73	—	73	670	61,069	エネルギー
CONTINENTAL RESOURCES INC/OK	40	35	—	35	288	26,307	エネルギー
MOLSON COORS BREWING CO -B	136	111	—	111	500	45,590	食品・飲料・タバコ
PHILIP MORRIS INTERNATIONAL	1,499	1,256	—	1,256	11,231	1,022,371	食品・飲料・タバコ
VISA INC-CLASS A SHARES	441	393	—	393	6,281	571,824	ソフトウェア・サービス
DR PEPPER SNAPPLE GROUP INC	185	158	—	158	704	64,089	食品・飲料・タバコ
CORE LABORATORIES N.V.	—	35	—	35	415	37,831	エネルギー
WALTER ENERGY INC	57	—	—	—	—	—	素材
CABOT OIL & GAS CORP	86	157	—	157	829	75,531	エネルギー
FLOWSERVE CORP	50	39	—	39	602	54,839	資本財
HELMERICH & PAYNE	89	77	—	77	478	43,597	エネルギー
MDU RESOURCES GROUP INC	158	137	—	137	310	28,309	公益事業
ENERGEN CORP	70	57	—	57	274	25,019	エネルギー
METROPCS COMMUNICATIONS INC	265	240	—	240	233	21,213	電気通信サービス
LORILLARD INC	119	300	—	300	1,189	108,318	食品・飲料・タバコ
SCRIPPS NETWORKS INTER-CL A	74	68	—	68	407	37,096	メディア
RACKSPACE HOSTING INC	—	82	—	82	647	58,916	ソフトウェア・サービス
DISCOVERY COMMUNICATIONS-C	106	68	—	68	427	38,873	メディア
RESMED INC	—	102	—	102	492	44,856	ヘルスケア機器・サービス
AMETEK INC	133	178	—	178	731	66,547	資本財
ARCH CAPITAL GROUP LTD	131	101	—	101	457	41,667	保険
CHURCH & DWIGHT CO INC	115	102	—	102	582	53,064	家庭用品・パーソナル用品
HUNT (JB) TRANSPRT SVCS INC	91	73	—	73	493	44,894	運輸
INTEGRYS ENERGY GROUP INC	65	58	—	58	316	28,832	公益事業
PERRIGO CO	71	66	—	66	680	61,954	医薬品・バイオテクノロジー・ライフサイエンス
QUANTA SERVICES INC	187	159	—	159	472	43,016	資本財
RALCORP HOLDINGS INC	46	41	—	41	377	34,369	食品・飲料・タバコ
FMC CORP	60	102	—	102	631	57,446	素材
GREEN MOUNTAIN COFFEE ROASTE	110	100	—	100	466	42,434	食品・飲料・タバコ
NSTAR	100	—	—	—	—	—	公益事業
NORTHEAST UTILITIES	162	240	—	240	967	88,087	公益事業
URS CORP	61	—	—	—	—	—	資本財
ACTAVIS INC	115	95	—	95	800	72,875	医薬品・バイオテクノロジー・ライフサイエンス

銘柄	期首(前期末)	当		期		業	種	等
	株数	株数	評価	価額	外貨建金額			
(アメリカ)	百株	百株	千アメリカドル	千円				
AIRGAS INC	63	48	447	40,731		素材		
CROWN HOLDINGS INC	131	109	416	37,893		素材		
CALPINE CORP	301	224	428	39,027		公益事業		
EATON VANCE CORP	121	89	318	28,987		各種金融		
DELTA AIR LINES INC	173	173	245	22,315		運輸		
MEAD JOHNSON NUTRITION CO	175	153	1,071	97,534		食品・飲料・タバコ		
AVAGO TECHNOLOGIES LTD	200	183	625	56,905		半導体・半導体製造装置		
AMERICAN WATER WORKS CO INC	160	137	512	46,641		公益事業		
CAREFUSION CORP	189	163	512	46,650		ヘルスケア機器・サービス		
VERISK ANALYTICS INC-CLASS A	108	105	577	52,560		商業・専門サービス		
DOLLAR GENERAL CORP	125	196	918	83,571		小売		
UNITED CONTINENTAL HOLDINGS	60	60	153	13,964		運輸		
CIT GROUP INC	161	141	574	52,252		銀行		
QEP RESOURCES INC	151	129	384	35,005		エネルギー		
FRONTIER COMMUNICATIONS CORP	896	746	332	30,287		電気通信サービス		
GENERAL MOTORS CO	663	580	1,686	153,482		自動車・自動車部品		
MOTOROLA MOBILITY HOLDINGS I	249	—	—	—		テクノロジー・ハードウェアおよび機器		
LYONDELLBASELL INDU-CL A	248	237	1,487	135,377		素材		
HCA HOLDINGS INC	136	166	626	57,028		ヘルスケア機器・サービス		
HERTZ GLOBAL HOLDINGS INC	210	234	424	38,597		運輸		
WHITING PETROLEUM CORP	106	90	429	39,120		エネルギー		
ROCK TENN COMPANY-CL A	65	55	438	39,953		素材		
HOLLYFRONTIER CORP	184	148	703	64,028		エネルギー		
MARATHON PETROLEUM CORP	314	253	1,737	158,151		エネルギー		
XYLEM INC	148	135	373	34,040		資本財		
HERBALIFE LTD	99	85	370	33,727		家庭用品・パーソナル用品		
FIRST REPUBLIC BANK/CA	—	71	250	22,840		銀行		
ALLEGHANY CORP	—	10	356	32,494		保険		
REGENERON PHARMACEUTICALS	—	57	994	90,532		医薬品・バイオテクノロジー・ライフサイエンス		
PHILLIPS 66	—	447	2,540	231,307		エネルギー		
FACEBOOK INC-A	—	740	2,333	212,460		ソフトウェア・サービス		
CMS ENERGY CORP	—	200	504	45,933		公益事業		
ALBEMARLE CORP	—	65	405	36,939		素材		
PVH CORP	—	52	628	57,209		耐久消費財・アパレル		
LINKEDIN CORP - A	—	58	717	65,352		ソフトウェア・サービス		
KINDER MORGAN INC	—	482	1,795	163,439		エネルギー		
COBALT INTERNATIONAL ENERGY	—	170	415	37,867		エネルギー		
NIELSEN HOLDINGS NV	—	93	298	27,209		商業・専門サービス		
DELPHI AUTOMOTIVE PLC	—	230	903	82,219		自動車・自動車部品		
CHARTER COMMUNICATION-A	—	30	242	22,032		メディア		
SENSATA TECHNOLOGIES HOLDING	—	64	223	20,335		資本財		
ADT CORP/THE	—	169	797	72,582		商業・専門サービス		
KRAFT FOODS GROUP INC	—	417	1,965	178,941		食品・飲料・タバコ		
OGE ENERGY CORP	—	74	429	39,056		公益事業		
POLARIS INDUSTRIES INC	—	47	438	39,887		耐久消費財・アパレル		
ABBVIE INC	—	1,171	4,402	400,801		医薬品・バイオテクノロジー・ライフサイエンス		
LIBERTY MEDIA CORP	—	81	897	81,660		メディア		
小計	株数	株数	評価	価額	外貨建金額	邦貨換算金額		
	257,334	227,304	1,027,707	93,552,255				
	銘柄数	558	575	—	<55.1%>			
(カナダ)	百株	百株	千カナダドル	千円				
ROYAL BANK OF CANADA	1,220	1,075	6,675	603,020		銀行		
IMPERIAL OIL LTD	268	223	1,005	90,807		エネルギー		
THOMSON REUTERS CORP	337	281	869	78,584		メディア		
TRANS CANADA CORP	601	530	2,584	233,485		エネルギー		
ROGERS COMMUNICATIONS INC-B	352	287	1,327	119,927		電気通信サービス		
SUN LIFE FINANCIAL INC	476	442	1,297	117,222		保険		
TECK RESOURCES LTD-CLS B	502	429	1,618	146,209		素材		
BARRICK GOLD CORP	849	741	2,446	221,017		素材		
BCE INC	233	188	833	75,332		電気通信サービス		
AGRIUM INC	134	111	1,280	115,667		素材		
BOMBARDIER INC-B	1,263	1,094	436	39,429		資本財		
BANK OF MONTREAL	551	481	3,085	278,723		銀行		

銘柄	期首(前期末)		当 期		末		業 種	等
	株	数	株	数	外貨建金額	邦貨換算金額		
(カナダ)		百株		百株	千カナダドル	千円		
BROOKFIELD ASSET MANAGE-CL A		474		419	1,581	142,839	不動産	
BANK OF NOVA SCOTIA		921		853	4,988	450,597	銀行	
BROOKFIELD OFFICE PROPERTIES		208		208	356	32,222	不動産	
VALEANT PHARMACEUTICALS INTE		248		213	1,407	127,120	医薬品・バイオテクノロジー・ライフサイエンス	
CAE INC		265		180	195	17,657	資本財	
CAMECO CORP		336		311	669	60,511	エネルギー	
CI FINANCIAL CORP		169		115	302	27,361	各種金融	
CAN IMPERIAL BK OF COMMERCE		348		301	2,515	227,194	銀行	
CANADIAN NATURAL RESOURCES		942		815	2,519	227,629	エネルギー	
CANADIAN NATL RAILWAY CO		390		324	3,095	279,645	運輸	
CANADIAN TIRE CORP-CLASS A		65		59	415	37,540	小売	
ENBRIDGE INC		645		570	2,518	227,474	エネルギー	
FAIRFAX FINANCIAL HLDGS LTD		17		—	—	—	保険	
CGI GROUP INC - CLASS A		212		158	393	35,580	ソフトウェア・サービス	
HUSKY ENERGY INC		287		262	837	75,661	エネルギー	
IGM FINANCIAL INC		99		79	342	30,899	各種金融	
LOBLAW COMPANIES LTD		106		84	340	30,790	食品・生活必需品小売り	
MANULIFE FINANCIAL CORP		1,528		1,357	2,008	181,415	保険	
MAGNA INTERNATIONAL INC		186		166	887	80,207	自動車・自動車部品	
NATIONAL BANK OF CANADA		148		122	968	87,500	銀行	
NEXEN INC		437		398	1,080	97,571	エネルギー	
ONEX CORPORATION		88		74	324	29,271	各種金融	
POTASH CORP OF SASKATCHEWAN		735		636	2,793	252,377	素材	
POWER CORP OF CANADA		309		259	695	62,816	保険	
POWER FINANCIAL CORP		213		180	523	47,314	保険	
SHAW COMMUNICATIONS INC-B		309		293	690	62,381	メディア	
SUNCOR ENERGY INC		1,366		1,158	3,980	359,517	エネルギー	
TELUS CORPORATION -NON VOTE		138		112	728	65,810	電気通信サービス	
TRANSALTA CORP		213		203	329	29,724	公益事業	
TALISMAN ENERGY INC		903		773	930	84,069	エネルギー	
WESTON (GEORGE) LTD		45		38	276	25,002	食品・生活必需品小売り	
CANADIAN PACIFIC RAILWAY LTD		142		127	1,430	129,219	運輸	
ENCANA CORP		634		554	1,091	98,634	エネルギー	
AGNICO-EAGLE MINES LTD		151		127	586	53,000	素材	
FINNING INTERNATIONAL INC		175		126	326	29,535	資本財	
GOLDCORP INC		683		605	2,166	195,700	素材	
KINROSS GOLD CORP		954		841	721	65,180	素材	
SHOPPERS DRUG MART CORP		198		150	619	55,986	食品・生活必需品小売り	
SNC-LAVALIN GROUP INC		125		113	507	45,810	資本財	
GREAT-WEST LIFE CO INC		254		208	548	49,564	保険	
TMX GROUP LTD		81		—	—	—	各種金融	
NIKO RESOURCES LTD		37		—	—	—	エネルギー	
TURQUOISE HILL RESOURCES LTD		228		308	258	23,370	素材	
GILDAN ACTIVEWEAR INC		116		85	323	29,214	耐久消費財・アパレル	
SAPUTO INC		136		94	468	42,302	食品・飲料・タバコ	
RESEARCH IN MOTION		406		344	605	54,720	テクノロジー・ハードウェアおよび機器	
FIRST QUANTUM MINERALS LTD		410		355	731	66,090	素材	
CENTERRA GOLD INC		154		113	100	9,084	素材	
YAMANA GOLD INC		621		575	943	85,233	素材	
FORTIS INC		170		145	498	45,030	公益事業	
ALIMENTATION COUCHE-TARD -B		108		96	462	41,788	食品・生活必需品小売り	
ELDORADO GOLD CORP		456		509	587	53,104	素材	
VITERRA INC		309		—	—	—	食品・飲料・タバコ	
INMET MINING CORPORATION		45		40	283	25,581	素材	
PAN AMERICAN SILVER CORP		88		108	191	17,306	素材	
TORONTO-DOMINION BANK		755		680	5,683	513,385	銀行	
SINO-FOREST CORP		168		—	—	—	素材	
FRANCO-NEVADA CORP		114		108	563	50,865	素材	
SILVER WHEATON CORP		304		262	905	81,767	素材	
EMPIRE CO LTD 'A'		—		20	121	10,953	食品・生活必需品小売り	
INDUSTRIAL ALLIANCE INSURANC		88		67	232	21,043	保険	
CANADIAN UTILITIES LTD-A		80		42	314	28,381	公益事業	

銘柄	期首(前期末)		当 期		業 種 等
	株 数	株 数	評 価	末 額	
			外貨建金額	邦貨換算金額	
(カナダ)	百株	百株	千カナダドル	千円	
METRO INC	89	71	462	41,757	食品・生活必需品小売り
IAMGOLD CORP	325	267	225	20,379	素材
OPEN TEXT CORP	57	43	256	23,180	ソフトウェア・サービス
INTACT FINANCIAL CORP	114	96	627	56,704	保険
PROGRESS ENERGY RESOURCES CO	186	—	—	—	エネルギー
RITCHIE BROS AUCTIONEERS	96	58	127	11,484	商業・専門サービス
CRESCENT POINT ENERGY CORP	226	261	1,032	93,290	エネルギー
CENOVUS ENERGY INC	656	569	1,903	171,925	エネルギー
TIM HORTONS INC	137	114	576	52,064	消費者サービス
PACIFIC RUBIALES ENERGY CORP	219	228	530	47,904	エネルギー
ATHABASCA OIL CORP	270	236	249	22,532	エネルギー
MEG ENERGY CORP	115	99	344	31,120	エネルギー
OSISKO MINING CORP	335	297	207	18,699	素材
PENN WEST PETROLEUM LTD	419	339	354	32,030	エネルギー
ARC RESOURCES LTD	243	210	500	45,222	エネルギー
CANADIAN OIL SANDS LTD	426	355	763	69,008	エネルギー
BAYTEX ENERGY CORP	107	93	426	38,517	エネルギー
TOURMALINE OIL CORP	116	97	325	29,422	エネルギー
ENERPLUS CORP	167	140	188	16,996	エネルギー
NEW GOLD INC	349	349	330	29,854	素材
PRECISION DRILLING CORP	213	—	—	—	エネルギー
PEMBINA PIPELINE CORP	157	222	650	58,756	エネルギー
VERMILION ENERGY INC	85	73	373	33,761	エネルギー
PENGROWTH ENERGY CORP	—	373	174	15,734	エネルギー
CATAMARAN CORP	—	152	815	73,703	ヘルスケア機器・サービス
BONAVISTA ENERGY CORP	—	132	183	16,573	エネルギー
BELL ALIANT INC	—	55	143	12,966	電気通信サービス
DOLLARAMA INC	—	51	301	27,198	小売
小 計	株 数	株 数	金 額	金 額	
	32,433	28,384	95,514	8,627,786	
	96	95	—	—	< 5.1% >
(ユーロ…ドイツ)	百株	百株	千ユーロ	千円	
COMMERZBANK AG	3,224	2,904	481	58,980	銀行
DEUTSCHE BANK AG-REGISTERED	785	689	2,528	309,733	各種金融
METRO AG	110	98	224	27,516	食品・生活必需品小売り
SIEMENS AG-REG	704	611	4,999	612,427	資本財
RWE AG	420	363	1,034	126,736	公益事業
BASF SE	787	684	5,173	633,715	素材
VOLKSWAGEN AG	23	21	372	45,684	自動車・自動車部品
DAIMLER AG-REGISTERED SHARES	767	673	2,949	361,281	自動車・自動車部品
HENKEL AG & CO KGAA VORZUG	149	134	875	107,219	家庭用品・パーソナル用品
E.ON SE	1,519	1,336	1,779	217,921	公益事業
BAYERISCHE MOTOREN WERKE AG	280	248	1,883	230,701	自動車・自動車部品
BAYER AG-REG	704	617	4,684	573,859	医薬品・バイオテクノロジー・ライフサイエンス
LINDE AG	144	138	1,891	231,690	素材
ALLIANZ SE-REG	384	339	3,569	437,245	保険
MAN SE	56	32	290	35,620	資本財
CONTINENTAL AG	70	82	706	86,508	自動車・自動車部品
INFINEON TECHNOLOGIES AG	887	804	538	65,949	半導体・半導体製造装置
PORSCHE AUTOMOBIL HLDG-PRF	130	115	755	92,505	自動車・自動車部品
DEUTSCHE LUFTHANSA-REG	208	181	277	33,948	運輸
HUGO BOSS AG -ORD	—	17	154	18,914	耐久消費財・アパレル
DEUTSCHE POST AG-REG	747	674	1,182	144,890	運輸
SAP AG	795	685	4,112	503,784	ソフトウェア・サービス
CELESIO AG	65	65	88	10,870	ヘルスケア機器・サービス
PROSIEBEN SAT.1 MEDIA AG-PRF	89	60	153	18,789	メディア
DEUTSCHE BOERSE AG	—	143	704	86,270	各種金融
FRESINIUS MEDICAL CARE AG & FRAPORT AG	180	160	831	101,813	ヘルスケア機器・サービス
ADIDAS AG	—	27	126	15,477	運輸
DEUTSCHE TELEKOM AG-REG	183	154	1,084	132,878	耐久消費財・アパレル
MUENCHENER RUECKVER AG-REG	2,432	2,097	1,867	228,752	電気通信サービス
THYSENKRUPP AG	156	133	1,807	221,379	保険
	323	288	511	62,623	素材

銘柄	株数	期首(前期末)	当	期		業種等
		株数	株数	評価額	期末	
				外貨建金額	邦貨換算金額	
(ユーロ…ドイツ)	百株	百株		千ユーロ	千円	
BEIERSDORF AG	85	75		491	60,205	家庭用品・パーソナル用品
HEIDELBERGCEMENT AG	116	106		488	59,797	素材
MERCK KGAA	54	47		488	59,780	医薬品・バイオテクノロジー・ライフサイエンス
RWE AG-NON VTG PREF	19	23		62	7,643	公益事業
VOLKSWAGEN AG-PREF	123	107		1,988	243,616	自動車・自動車部品
SUEDZUCKER AG	—	63		195	23,945	食品・飲料・タバコ
LANXESS AG	69	60		392	48,067	素材
FRESENIUS SE & CO KGAA	96	94		836	102,489	ヘルスケア機器・サービス
HOCHTIEF AG	43	23		115	14,148	資本財
SALZGITTER AG	44	31		111	13,689	素材
GEA GROUP AG	169	133		370	45,359	資本財
K+S AG-REG	145	125		432	52,932	素材
HENKEL AG & CO KGAA	118	98		547	67,037	家庭用品・パーソナル用品
WACKER CHEMIE AG	13	—		—	—	素材
UNITED INTERNET AG-REG SHARE	118	74		127	15,629	ソフトウェア・サービス
BAYERISCHE MOTOREN WERKE-PRF	49	37		187	22,990	自動車・自動車部品
HANNOVER RUECKVERSICHERU-REG	52	44		264	32,337	保険
BRENNTAG AG	27	38		406	49,734	資本財
KABEL DEUTSCHLAND HOLDING AG	87	66		400	49,036	メディア
DEUTSCHE BOERSE AG-NEW	173	—		—	—	各種金融
AXEL SPRINGER AG	—	34		118	14,501	メディア
小計	株数 銘柄数	金額 <比率>	17,941 47	15,869 50	55,666 —	6,818,635 <4.0%>
(ユーロ…イタリア)	百株	百株		千ユーロ	千円	
ASSICURAZIONI GENERALI	984	865		1,220	149,507	保険
BANCA MONTE DEI PASCHI SIENA	4,322	4,859		126	15,463	銀行
INTESA SANPAOLO	8,634	7,621		1,132	138,730	銀行
TELECOM ITALIA SPA	8,375	6,855		496	60,755	電気通信サービス
ENI SPA	2,073	1,901		3,652	447,393	エネルギー
UNICREDIT SPA	3,029	3,016		1,409	172,636	銀行
MEDIASET SPA	585	—		—	—	メディア
ENEL SPA	5,476	4,920		1,555	190,581	公益事業
SAIPEM SPA	219	200		631	77,383	エネルギー
FIAT SPA	697	645		297	36,478	自動車・自動車部品
AUTOGRILL SPA	150	—		—	—	消費者サービス
ATLANTIA SPA	269	241		325	39,833	運輸
INTESA SANPAOLO-RSP	659	659		80	9,910	銀行
LUXOTTICA GROUP SPA	99	120		403	49,396	耐久消費財・アパレル
MEDIOBANCA SPA	476	381		209	25,682	各種金融
SNAM SPA	1,370	1,278		476	58,373	公益事業
TELECOM ITALIA-RSP	5,155	4,540		285	34,926	電気通信サービス
BANCO POPOLARE SCARL	1,307	1,307		197	24,207	銀行
FINMECCANICA SPA	312	312		156	19,176	資本財
PIRELLI & C.	172	172		158	19,464	自動車・自動車部品
UBI BANCA SCPA	655	655		255	31,235	銀行
TERNA SPA	1,045	955		296	36,336	公益事業
PRYSMIAN SPA	166	149		242	29,677	資本財
A2A SPA	1,014	—		—	—	公益事業
EXOR SPA	56	56		125	15,425	各種金融
BANCA CARIGE SPA	504	—		—	—	銀行
ENEL GREEN POWER SPA	1,367	1,367		209	25,682	公益事業
FIAT INDUSTRIAL	660	630		598	73,290	資本財
小計	株数 銘柄数	金額 <比率>	49,842 28	43,713 24	14,544 —	1,781,549 <1.0%>
(ユーロ…フランス)	百株	百株		千ユーロ	千円	
MICHELIN (CGDE)	161	134		948	116,235	自動車・自動車部品
LVHM MOET HENNESSY LOUIS VUI	216	189		2,674	327,646	耐久消費財・アパレル
NEOPOST SA	25	—		—	—	テクノロジー・ハードウェアおよび機器
PEUGEOT SA	138	159		97	11,996	自動車・自動車部品
AXA SA	1,481	1,320		1,785	218,688	保険
DANONE	498	431		2,238	274,202	食品・飲料・タバコ
CARREFOUR SA	488	447		960	117,611	食品・生活必需品小売り

銘柄	期首(前期末)		当 期		末		業 種	等
	株 数	株 数	外 貨 建 金 額	評 価 額	外 貨 建 金 額	邦 貨 換 算 金 額		
(ユーロ…フランス)	百株	百株	千ユーロ	千円				
TELEVISION FRANCAISE (T.F.1)	95	—	—	—	—	—	メディア	
VIVENDI	1,077	972	1,542	188,963	—	—	電気通信サービス	
ALCATEL-LUCENT	1,854	—	—	—	—	—	テクノロジー・ハードウェアおよび機器	
SOCIETE GENERALE	545	521	1,757	215,236	—	—	銀行	
AIR LIQUIDE SA	239	232	2,195	268,925	—	—	素材	
TOTAL SA	1,818	1,591	6,336	776,115	—	—	エネルギー	
COMPAGNIE DE SAINT-GOBAIN	350	295	933	114,399	—	—	資本財	
ZODIAC AEROSPACE	—	25	204	25,078	—	—	資本財	
VINCI SA	370	342	1,318	161,511	—	—	資本財	
LAFARGE SA	168	139	652	79,979	—	—	素材	
SANOFI	972	888	6,492	795,321	—	—	医薬品・バイオテクノロジー・ライフサイエンス	
VEOLIA ENVIRONNEMENT	325	268	254	31,118	—	—	公益事業	
L'OREAL	203	178	1,984	243,063	—	—	家庭用品・パーソナル用品	
ACCOR SA	124	110	320	39,287	—	—	消費者サービス	
SCHNEIDER ELECTRIC SA	415	391	2,204	270,033	—	—	資本財	
BNP PARIBAS	840	750	3,500	428,814	—	—	銀行	
ESSILOR INTERNATIONAL	174	151	1,172	143,663	—	—	ヘルスケア機器・サービス	
CAP GEMINI	123	113	410	50,246	—	—	ソフトウェア・サービス	
CASINO GUICHARD PERRACHON	48	43	317	38,891	—	—	食品・生活必需品小売り	
VALLOUREC	102	79	339	41,545	—	—	資本財	
SODEXO	87	72	479	58,735	—	—	消費者サービス	
PPR	62	56	879	107,748	—	—	小売	
DASSAULT SYSTEMES SA	51	46	394	48,278	—	—	ソフトウェア・サービス	
TECHNIP SA	85	75	644	78,929	—	—	エネルギー	
CHRISTIAN DIOR	46	40	536	65,766	—	—	耐久消費財・アパレル	
ATOS	44	39	221	27,093	—	—	ソフトウェア・サービス	
FRANCE TELECOM SA	1,609	1,390	1,174	143,912	—	—	電気通信サービス	
CNP ASSURANCES	115	115	143	17,563	—	—	保険	
IMERYS SA	25	25	129	15,807	—	—	素材	
SAFRAN SA	138	167	576	70,639	—	—	資本財	
RENAULT SA	161	139	615	75,337	—	—	自動車・自動車部品	
PUBLICIS GROUPE	134	132	651	79,850	—	—	メディア	
LAGARDERE S.C.A.	96	96	253	31,007	—	—	メディア	
SOCIETE BIC SA	22	22	218	26,791	—	—	商業・専門サービス	
BOUYGUES SA	168	136	298	36,563	—	—	資本財	
THALES SA	92	64	173	21,271	—	—	資本財	
PERNOD-RIGARD SA	170	159	1,465	179,477	—	—	食品・飲料・タバコ	
CREDIT AGRICOLE SA	820	734	556	68,155	—	—	銀行	
GDF SUEZ	1,058	952	1,458	178,697	—	—	公益事業	
ALSTOM	163	152	496	60,806	—	—	資本財	
ARKEMA	42	47	402	49,308	—	—	素材	
LEGRAND SA	205	177	607	74,352	—	—	資本財	
SCOR SE	140	123	260	31,906	—	—	保険	
ADP	34	22	134	16,516	—	—	運輸	
EDF	192	173	252	30,894	—	—	公益事業	
CIE GENERALE DE GEOPHYSIQUE	126	121	264	32,455	—	—	エネルギー	
NATIXIS	792	681	200	24,583	—	—	銀行	
WENDEL	26	26	214	26,277	—	—	各種金融	
BUREAU VERITAS SA	52	40	356	43,658	—	—	商業・専門サービス	
EURAZEO	26	21	84	10,407	—	—	各種金融	
SUEZ ENVIRONNEMENT CO	231	201	198	24,332	—	—	公益事業	
EIFFAGE	29	—	—	—	—	—	資本財	
ILIAD SA	21	17	246	30,160	—	—	電気通信サービス	
EUTELSAT COMMUNICATIONS	88	97	247	30,303	—	—	メディア	
GROUPE EUROTUNNEL SA - REGR	484	436	281	34,521	—	—	運輸	
EDENRED	129	129	309	37,960	—	—	商業・専門サービス	
REMY COINTREAU	—	14	138	17,005	—	—	食品・飲料・タバコ	
REXEL SA	—	87	142	17,474	—	—	資本財	
小 計	株 数	株 数	金 額	金 額	株 数	金 額		
	20,641	16,819	56,356	6,903,133	62	61		
								<4.1%>
(ユーロ…オランダ)	百株	百株	千ユーロ	千円				
QIAGEN N.V.	198	179	267	32,771	—	—	医薬品・バイオテクノロジー・ライフサイエンス	

銘柄	期首(前期末)		当		期		業	種	等
	株	数	株	数	外貨建金額	評価額 邦貨換算金額			
(ユーロ…オランダ)		百株		百株		千ユーロ		千円	
EADS NV		354		310		1,078		132,106	資本財
STMICROELECTRONICS NV		598		480		308		37,792	半導体・半導体製造装置
GEMALTO		—		60		393		48,206	テクノロジー・ハードウェアおよび機器
WOLTERS KLUWER		290		228		345		42,352	メディア
KONINKLIJKE KPN NV		1,265		722		306		37,531	電気通信サービス
AKZO NOBEL		194		178		923		113,085	素材
HEINEKEN NV		228		168		871		106,809	食品・飲料・タバコ
KONINKLIJKE PHILIPS ELECTRON		872		772		1,706		209,015	資本財
REED ELSEVIER NV		621		524		605		74,132	メディア
AEGON NV		1,436		1,280		632		77,492	保険
KONINKLIJKE AHOLD NV		1,034		734		798		97,806	食品・生活必需品小売り
RANDSTAD HOLDING NV		94		86		261		31,990	商業・専門サービス
HEINEKEN HOLDING NV		96		73		317		38,837	食品・飲料・タバコ
KONINKLIJKE DSM NV		132		113		535		65,572	素材
ING GROEP NV-CVA		3,243		2,845		2,094		256,607	各種金融
SBM OFFSHORE NV		119		—		—		—	エネルギー
ASML HOLDING NV		365		233		1,278		156,543	半導体・半導体製造装置
UNILEVER NV-CVA		1,394		1,210		3,610		442,306	食品・飲料・タバコ
FUGRO NV-CVA		60		53		249		30,581	エネルギー
VOPAK		71		51		257		31,539	運輸
BOSKALIS WESTMINSTER		58		58		197		24,201	資本財
DELTA LLOYD NV		—		80		118		14,525	保険
TNT EXPRESS NV		284		252		139		17,030	運輸
DE MASTER BLENDERS1753 NV		—		456		413		50,699	食品・飲料・タバコ
ZIGGO NV		—		94		214		26,237	電気通信サービス
小計	株数	13,018	株数	11,252	金額	17,926	金額	2,195,778	
銘柄数	比率	22	25	—	—	—	<1.3%>		
(ユーロ…スペイン)		百株		百株		千ユーロ		千円	
BANCO POPULAR ESPANOL		876		3,920		277		33,995	銀行
ACS ACTIVIDADES CONS Y SERV		116		100		182		22,377	資本財
IBERDROLA SA		3,303		2,978		1,228		150,462	公益事業
TELEFONICA SA		3,525		3,057		3,332		408,168	電気通信サービス
BANCO SANTANDER SA		7,225		7,713		5,043		617,806	銀行
BANKINTER SA		204		—		—		—	銀行
REPSOL SA		680		623		1,087		133,180	エネルギー
ACCIONA SA		20		20		128		15,755	公益事業
BANCO BILBAO VIZCAYA ARGENTA		3,897		4,063		3,174		388,827	銀行
GAS NATURAL SDG SA		317		266		394		48,305	公益事業
FOMENTO DE CONSTRUCC Y CONTRA		63		—		—		—	資本財
INDITEX		185		163		1,758		215,425	小売
ABERTIS INFRAESTRUCTURAS SA		371		277		357		43,801	運輸
ACERINOX SA		72		—		—		—	素材
MAPFRE SA		767		605		141		17,351	保険
INDRA SISTEMAS SA		72		—		—		—	ソフトウェア・サービス
FERROVIAL SA		340		307		362		44,415	資本財
ZARDOYA OTIS SA		173		117		136		16,767	資本財
ENAGAS SA		181		138		249		30,608	公益事業
RED ELECTRICA CORPORACION SA		95		77		326		40,035	公益事業
BANCO DE SABADELL SA		1,006		2,085		449		55,044	銀行
CAIXABANK		644		644		198		24,331	銀行
GRIFOLS SA		108		116		296		36,311	医薬品・バイオテクノロジー・ライフサイエンス
AMADEUS IT HOLDING SA-A SHS		296		235		447		54,854	ソフトウェア・サービス
INTL CONSOLIDATED AIRLINE-DI		694		694		181		22,240	運輸
DISTRIBUIDORA INTERNACIONAL		456		456		248		30,480	食品・生活必需品小売り
小計	株数	25,696	株数	28,664	金額	20,006	金額	2,450,546	
銘柄数	比率	26	22	—	—	—	<1.4%>		
(ユーロ…ベルギー)		百株		百株		千ユーロ		千円	
AGEAS		2,089		176		429		52,642	保険
UCB SA		98		79		342		41,932	医薬品・バイオテクノロジー・ライフサイエンス
ANHEUSER-BUSCH INBEV NV		688		598		4,075		499,227	食品・飲料・タバコ
GROUPE BRUXELLES LAMBERT SA		70		61		381		46,781	各種金融
DELHAIZE GROUP		92		78		274		33,676	食品・生活必需品小売り

銘柄	株数	期首(前期末)	当	期末		業種等
		株数	株数	評価額	価額	
				外貨建金額	邦貨換算金額	
(ユーロ…ベルギー)	百株	百株		千ユーロ	千円	
UMICORE	104	83		338	41,458	素材
BEKAERT NV	28	—		—	—	素材
COLRUYT SA	58	58		214	26,289	食品・生活必需品小売り
KBC GROEP NV	140	177		507	62,129	銀行
SOLVAY SA	46	43		516	63,212	素材
MOBISTAR SA	24	—		—	—	電気通信サービス
BELGACOM SA	135	111		252	30,902	電気通信サービス
TELENET GROUP HOLDING NV	—	41		150	18,433	電気通信サービス
小計	株数 銘柄数	3,578 12	1,511 11	7,483 —	916,685 —	<0.5%>
(ユーロ…オーストリア)	百株	百株		千ユーロ	千円	
ERSTE GROUP BANK AG	157	164		405	49,652	銀行
VERBUND AG	61	47		78	9,619	公益事業
OMV AG	158	113		349	42,840	エネルギー
TELEKOM AUSTRIA AG	297	154		85	10,460	電気通信サービス
VOESTALPINE AG	86	86		238	29,226	素材
IMMOFINANZ AG	847	724		236	28,964	不動産
ANDRITZ AG	—	53		260	31,966	資本財
RAIFFEISEN BANK INTERNATIONA	35	35		117	14,410	銀行
VIENNA INSURANCE GROUP AG	39	28		112	13,780	保険
小計	株数 銘柄数	1,684 8	1,410 9	1,885 —	230,921 —	<0.1%>
(ユーロ…ルクセンブルク)	百株	百株		千ユーロ	千円	
TENARIS SA	418	358		565	69,213	エネルギー
SES	254	224		487	59,708	メディア
ARCELORMITTAL	726	750		988	121,070	素材
小計	株数 銘柄数	1,399 3	1,334 3	2,040 —	249,992 —	<0.1%>
(ユーロ…フィンランド)	百株	百株		千ユーロ	千円	
NOKIA OYJ	3,189	2,776		855	104,744	テクノロジー・ハードウェアおよび機器
STORA ENSO OYJ-R SHS	536	425		231	28,346	素材
NOKIAN RENKAAT OYJ	89	79		262	32,150	自動車・自動車部品
UPM-KYMMENE OYJ	462	385		368	45,085	素材
FORTUM OYJ	383	332		448	54,949	公益事業
KESKO OYJ-B SHS	53	53		129	15,901	食品・生活必需品小売り
KONE OYJ-B	128	115		679	83,208	資本財
METSO OYJ	101	93		320	39,315	資本財
SAMPO OYJ-A SHS	329	311		804	98,489	保険
WARTSILA OYJ ABP	133	123		445	54,580	資本財
ELISA OYJ	149	117		202	24,835	電気通信サービス
NESTE OIL OYJ	131	102		113	13,881	エネルギー
ORION OYJ-CLASS B	70	70		147	18,113	医薬品・バイオテクノロジー・ライフサイエンス
SANOMA OYJ	69	—		—	—	メディア
POHJOLA BANK PLC-A SHS	110	110		139	17,028	各種金融
小計	株数 銘柄数	5,937 15	5,098 14	5,148 —	630,629 —	<0.4%>
(ユーロ…アイルランド)	百株	百株		千ユーロ	千円	
ELAN CORP PLC	421	387		295	36,246	医薬品・バイオテクノロジー・ライフサイエンス
KERRY GROUP PLC-A	135	109		418	51,288	食品・飲料・タバコ
IRISH BANK RESOLUTION CORPOR	472	472		0	0	銀行
CRH PLC	615	545		860	105,378	素材
小計	株数 銘柄数	1,645 4	1,515 4	1,574 —	192,913 —	<0.1%>
(ユーロ…ギリシャ)	百株	百株		千ユーロ	千円	
HELLENIC TELECOMMUN ORGANIZA	390	—		—	—	電気通信サービス
COCA-COLA HELLENIC BOTTLING	206	166		299	36,660	食品・飲料・タバコ
OPAP SA	236	—		—	—	消費者サービス
小計	株数 銘柄数	834 3	166 1	299 —	36,660 —	<0.0%>
(ユーロ…ポルトガル)	百株	百株		千ユーロ	千円	
EDP-ENERGIAS DE PORTUGAL SA	1,653	1,521		359	43,974	公益事業
JERONIMO MARTINS	211	185		295	36,215	食品・生活必需品小売り

銘柄	期首(前期末)		当		期		業	種	等
	株	数	株	数	評	価			
					外貨建金額	邦貨換算金額			
(ユーロ…ポルトガル)		百株		百株	千ユーロ	千円			
PORTUGAL TELECOM SGPS SA-REG		624		511	213	26,096			電気通信サービス
CIMPOR-CIMENTOS DE PORTUGAL		233		—	—	—			素材
GALP ENERGIA SGPS SA		206		233	285	34,931			エネルギー
小計	株数	2,929	株数	2,452	1,152	141,217			
	銘柄数	5		4	—	<0.1%>			
ユーロ計	株数	145,151	株数	129,810	184,085	22,548,662			
	銘柄数	235		228	—	<13.3%>			
(イギリス)		百株		百株	千イギリスポンド	千円			
BARCLAYS PLC		9,923		8,653	2,602	373,692			銀行
BP PLC		16,156		14,202	6,608	949,067			エネルギー
LLOYDS BANKING GROUP PLC		34,918		31,290	1,672	240,187			銀行
ASTRAZENECA PLC		1,159		925	2,921	419,551			医薬品・バイオテクノロジー・ライフサイエンス
SMITHS GROUP PLC		329		294	366	52,650			資本財
NEXT PLC		153		122	496	71,325			小売
INVENSYS PLC		628		628	216	31,115			資本財
DIAGEO PLC		2,131		1,864	3,461	497,141			食品・飲料・タバコ
BRITISH SKY BROADCASTING GRO		1,013		820	657	94,443			メディア
BAE SYSTEMS PLC		2,882		2,418	830	119,221			資本財
UNILEVER PLC		1,094		960	2,431	349,242			食品・飲料・タバコ
TESCO PLC		6,794		6,010	2,137	307,003			食品・生活必需品小売り
REED ELSEVIER PLC		1,007		913	631	90,712			メディア
MARKS & SPENCER GROUP PLC		1,354		1,180	453	65,160			小売
RECKITT BENCKISER GROUP PLC		528		486	2,040	293,022			家庭用品・パーソナル用品
PRUDENTIAL PLC		2,171		1,908	1,808	259,693			保険
BG GROUP PLC		2,900		2,542	2,963	425,555			エネルギー
LEGAL & GENERAL GROUP PLC		5,019		4,339	657	94,479			保険
SAGE GROUP PLC/THE		1,042		905	294	42,345			ソフトウェア・サービス
HSBC HOLDINGS PLC		15,205		13,637	9,686	1,391,074			銀行
BRITISH AMERICAN TOBACCO PLC		1,685		1,446	4,717	677,466			食品・飲料・タバコ
UNITED UTILITIES GROUP PLC		565		515	383	55,131			公益事業
SCHRODERS PLC		116		82	158	22,725			各種金融
ROYAL BANK OF SCOTLAND GROUP		14,669		1,554	568	81,686			銀行
BHP BILLITON PLC		1,794		1,579	3,323	477,260			素材
IMPERIAL TOBACCO GROUP PLC		864		738	1,787	256,752			食品・飲料・タバコ
WPP PLC		1,095		936	917	131,750			メディア
CENTRICA PLC		4,413		3,891	1,349	193,861			公益事業
BT GROUP PLC		6,775		5,899	1,493	214,415			電気通信サービス
SSE PLC		782		700	971	139,465			公益事業
STANDARD CHARTERED PLC		2,026		1,785	2,972	426,894			銀行
ROLLS-ROYCE HOLDINGS PLC		1,611		1,389	1,311	188,352			資本財
COMPASS GROUP PLC		1,631		1,395	1,059	152,160			消費者サービス
KINGFISHER PLC		1,981		1,764	489	70,289			小売
PEARSON PLC		712		614	727	104,496			メディア
SEVERN TRENT PLC		222		187	308	44,334			公益事業
RIO TINTO PLC		1,195		1,002	3,525	506,321			素材
GLAXOSMITHKLINE PLC		4,315		3,702	5,241	752,682			医薬品・バイオテクノロジー・ライフサイエンス
SABMILLER PLC		820		712	2,184	313,706			食品・飲料・タバコ
3I GROUP PLC		853		748	192	27,622			各種金融
GKN PLC		1,271		1,186	292	42,022			自動車・自動車部品
VODAFONE GROUP PLC		43,255		36,612	6,233	895,159			電気通信サービス
WM MORRISON SUPERMARKETS		1,892		1,668	429	61,689			食品・生活必需品小売り
SAINSBURY (J) PLC		995		930	307	44,147			食品・生活必需品小売り
AVIVA PLC		2,442		2,177	806	115,874			保険
CAPITA PLC		537		482	383	55,013			商業・専門サービス
JOHNSON MATTHEY PLC		197		152	365	52,465			素材
INTERNATIONAL POWER PLC		1,295		—	—	—			公益事業
RSA INSURANCE GROUP PLC		3,057		2,693	350	50,276			保険
WHITBREAD PLC		141		131	338	48,654			消費者サービス
NATIONAL GRID PLC		3,072		2,707	1,895	272,143			公益事業
ARM HOLDINGS PLC		1,141		1,037	902	129,677			半導体・半導体製造装置
WOLSELEY PLC		246		203	611	87,859			資本財
SERCO GROUP PLC		402		352	197	28,431			商業・専門サービス

銘柄	期首(前期末)	当		期		業	種	等
	株数	株数	評価額	価額	外貨建金額			
(イギリス)	百株	百株	千イギリスポンド	千円				
LONMIN PLC	126	—	—	—	—	素材		
BUNZL PLC	275	245	273	39,272	39,272	資本財		
COBHAM PLC	1,039	797	172	24,804	24,804	資本財		
ANGLO AMERICAN PLC	1,115	1,040	1,962	281,763	281,763	素材		
INTERTEK GROUP PLC	122	120	375	53,939	53,939	商業・専門サービス		
BURBERRY GROUP PLC	350	336	467	67,074	67,074	耐久消費財・アパレル		
CAIRN ENERGY PLC	1,286	—	—	—	—	エネルギー		
INTERCONTINENTAL HOTELS GROU	250	201	378	54,305	54,305	消費者サービス		
CARNIVAL PLC	150	137	359	51,648	51,648	消費者サービス		
XSTRATA PLC	1,746	1,559	1,844	264,871	264,871	素材		
MEGGITT PLC	579	604	261	37,560	37,560	資本財		
ICAP PLC	410	410	135	19,409	19,409	各種金融		
ITV PLC	3,449	2,864	331	47,633	47,633	メディア		
LONDON STOCK EXCHANGE GROUP	144	126	155	22,301	22,301	各種金融		
G4S PLC	1,166	1,058	293	42,091	42,091	商業・専門サービス		
AMEC PLC	299	235	259	37,254	37,254	エネルギー		
BALFOUR BEATTY PLC	534	534	148	21,375	21,375	資本財		
MAN GROUP PLC	1,763	—	—	—	—	各種金融		
IMI PLC	—	232	277	39,811	39,811	資本財		
REXAM PLC	808	663	311	44,717	44,717	素材		
SMITH & NEPHEW PLC	798	679	491	70,580	70,580	ヘルスケア機器・サービス		
TATE & LYLE PLC	375	347	289	41,560	41,560	食品・飲料・タバコ		
ROYAL DUTCH SHELL PLC-A SHS	3,089	2,771	6,273	900,942	900,942	エネルギー		
PETROFAC LTD	237	189	328	47,162	47,162	エネルギー		
ROYAL DUTCH SHELL PLC-B SHS	2,284	1,964	4,549	653,339	653,339	エネルギー		
KAZAKHMYS PLC	186	146	110	15,803	15,803	素材		
VEDANTA RESOURCES PLC	110	74	87	12,633	12,633	素材		
OLD MUTUAL PLC	4,829	3,658	686	98,562	98,562	保険		
INVESTEC PLC	377	423	195	28,026	28,026	各種金融		
STANDARD LIFE PLC	1,997	1,786	617	88,675	88,675	保険		
EXPERIAN PLC	848	758	827	118,791	118,791	商業・専門サービス		
TUI TRAVEL PLC	487	321	94	13,538	13,538	消費者サービス		
WEIR GROUP PLC/THE	175	159	326	46,864	46,864	資本財		
ASSOCIATED BRITISH FOODS PLC	331	258	442	63,504	63,504	食品・飲料・タバコ		
ANTOFAGASTA PLC	337	307	386	55,539	55,539	素材		
TULLOW OIL PLC	785	679	804	115,501	115,501	エネルギー		
EURASIAN NATURAL RESOURCES	238	158	52	7,531	7,531	素材		
SHIRE PLC	478	416	878	126,224	126,224	医薬品・バイオテクノロジー・ライフサイエンス		
INMARSAT PLC	352	337	210	30,250	30,250	電気通信サービス		
ADMIRAL GROUP PLC	156	156	190	27,415	27,415	保険		
FRESNILLO PLC	164	132	224	32,283	32,283	素材		
RANDGOLD RESOURCES LTD	80	66	399	57,361	57,361	素材		
RESOLUTION LTD	1,163	1,067	284	40,877	40,877	保険		
AGGREKO PLC	240	205	359	51,637	51,637	商業・専門サービス		
BABCOCK INTL GROUP PLC	287	258	262	37,638	37,638	商業・専門サービス		
ESSAR ENERGY PLC	291	—	—	—	—	エネルギー		
GLENCORE INTERNATIONAL PLC	744	2,838	1,114	160,058	160,058	素材		
ABERDEEN ASSET MGMT PLC	—	650	270	38,797	38,797	各種金融		
HARGREAVES LANSDOWN PLC	—	157	111	16,035	16,035	各種金融		
CRODA INTERNATIONAL PLC	—	102	251	36,177	36,177	素材		
MELROSE INDUSTRIES PLC	—	903	216	31,097	31,097	資本財		
小計	株数	251,568	208,238	119,084	17,101,730			
銘柄数	銘柄数	100	100	—	<10.1%>			
(スイス)	百株	百株	千スイスフラン	千円				
NESTLE SA-REG	2,822	2,401	15,396	1,511,320	1,511,320	食品・飲料・タバコ		
CIE FINANCIERE RICHEMON-BR A	446	388	3,004	294,877	294,877	耐久消費財・アパレル		
CREDIT SUISSE GROUP AG-REG	972	938	2,568	252,160	252,160	各種金融		
HOLCIM LTD-REG	222	170	1,223	120,062	120,062	素材		
ROGHE HOLDING AG-GENUSSCHEIN	601	523	10,654	1,045,860	1,045,860	医薬品・バイオテクノロジー・ライフサイエンス		
GIVAUDAN-REG	7	6	662	64,996	64,996	素材		
SONOVA HOLDING AG-REG	45	35	385	37,799	37,799	ヘルスケア機器・サービス		
ZURICH INSURANCE GROUP AG	123	110	2,871	281,851	281,851	保険		

銘柄	期首(前期末)		当 期		末		業 種	等
	株 数	株 数	外貨建金額	評価額	邦貨換算金額	評価額		
(スイス)	百株	百株	千スイスフラン	千円				
SYNTHES INC-144A/REGS	55	—	—	—	—	—	ヘルスケア機器・サービス	
STRAUMANN HOLDING AG-REG	6	—	—	—	—	—	ヘルスケア機器・サービス	
SYNGENTA AG-REG	79	69	2,796	274,499	—	—	素材	
LONZA GROUP AG-REG	39	39	214	21,026	—	—	医薬品・バイオテクノロジー・ライフサイエンス	
SWATCH GROUP AG/THE-REG	38	30	263	25,830	—	—	耐久消費財・アパレル	
SCHINDLER HOLDING-PART CERT	44	37	509	50,054	—	—	資本財	
GEBERIT AG-REG	36	27	597	58,638	—	—	資本財	
SWISS RE AG	293	263	1,846	181,255	—	—	保険	
SWATCH GROUP AG/THE-BR	26	23	1,164	114,296	—	—	耐久消費財・アパレル	
PARGESA HOLDING SA-BR	22	22	153	15,065	—	—	各種金融	
NOVARTIS AG-REG	1,993	1,712	10,645	1,044,991	—	—	医薬品・バイオテクノロジー・ライフサイエンス	
ADECCO SA-REG	116	102	537	52,761	—	—	商業・専門サービス	
GAM HOLDING AG	206	—	—	—	—	—	各種金融	
UBS AG-REG	3,127	2,713	4,365	428,521	—	—	各種金融	
SWISSCOM AG-REG	21	17	699	68,672	—	—	電気通信サービス	
ABB LTD-REG	1,863	1,632	3,205	314,627	—	—	資本財	
SGS SA-REG	4	4	909	89,241	—	—	商業・専門サービス	
SULZER AG-REG	24	19	282	27,712	—	—	資本財	
SCHINDLER HOLDING AG-REG	22	17	230	22,663	—	—	資本財	
ACTELION LTD-REG	89	79	368	36,184	—	—	医薬品・バイオテクノロジー・ライフサイエンス	
KUEHNE & NAGEL INTL AG-REG	52	42	466	45,840	—	—	運輸	
BALOISE HOLDING AG - REG	40	34	292	28,749	—	—	保険	
SWISS LIFE HOLDING AG-REG	29	22	312	30,670	—	—	保険	
LINDT & SPRUENGLI AG-REG	0.1	0.08	298	29,267	—	—	食品・飲料・タバコ	
ARYZTA AG	73	66	343	33,715	—	—	食品・飲料・タバコ	
JULIUS BAER GROUP LTD	183	160	597	58,667	—	—	各種金融	
SIKA AG-BR	1	1	369	36,304	—	—	素材	
TRANSOCEAN LTD	284	270	1,403	137,719	—	—	エネルギー	
SWISS PRIME SITE-REG	—	37	286	28,163	—	—	不動産	
LINDT & SPRUENGLI AG-PC	—	0.58	193	18,970	—	—	食品・飲料・タバコ	
PARTNERS GROUP HOLDING AG	—	12	265	26,022	—	—	各種金融	
BARRY CALLEBAUT AG-REG	—	1	100	9,858	—	—	食品・飲料・タバコ	
BANQUE CANTONALE VAUDOIS-REG	—	2	97	9,595	—	—	銀行	
EMS-CHEMIE HOLDING AG-REG	—	5	115	11,293	—	—	素材	
小 計	株 数	株 数	外貨建金額	評価額	邦貨換算金額	評価額		
	14,022	12,043	70,698	6,939,808	—	—		
	銘柄数 <比率>	36	39	—	<4.1%>			
(スウェーデン)	百株	百株	千スウェーデンクローネ	千円				
ELECTROLUX AB-SER B	225	174	2,862	40,301	—	—	耐久消費財・アパレル	
ERICSSON LM-B SHS	2,592	2,269	15,738	221,601	—	—	テクノロジー・ハードウェアおよび機器	
ATLAS COPCO AB-B SHS	315	285	4,786	67,391	—	—	資本財	
SKANDINAVISKA ENSKILDA BAN-A	1,188	1,059	6,446	90,760	—	—	銀行	
INVESTOR AB-B SHS	380	348	6,175	86,948	—	—	各種金融	
NORDEA BANK AB	2,290	1,981	13,150	185,158	—	—	銀行	
GETINGE AB-B SHS	170	154	3,194	44,974	—	—	ヘルスケア機器・サービス	
SVENSKA HANDELSBANKEN-A SHS	417	368	9,168	129,093	—	—	銀行	
ATLAS COPCO AB-A SHS	569	502	9,425	132,706	—	—	資本財	
SKF AB-B SHARES	324	289	4,717	66,424	—	—	資本財	
ASSA ABLOY AB-B	256	251	6,143	86,495	—	—	資本財	
HENNES & MAURITZ AB-B SHS	861	709	16,732	235,591	—	—	小売	
SANDVIK AB	870	752	7,980	112,359	—	—	資本財	
SWEDBANK AB - A SHARES	693	605	8,217	115,702	—	—	銀行	
SECURITAS AB-B SHS	263	206	1,237	17,424	—	—	商業・専門サービス	
SVENSKA CELLULOSA AB-B SHS	468	433	6,525	91,881	—	—	家庭用品・パーソナル用品	
HOLMEN AB-B SHARES	44	—	—	—	—	—	素材	
MODERN TIMES GROUP-B SHS	35	—	—	—	—	—	メディア	
SKANSKA AB-B SHS	370	279	3,052	42,980	—	—	資本財	
SSAB AB-A SHARES	122	—	—	—	—	—	素材	
SWEDISH MATCH AB	202	158	3,714	52,299	—	—	食品・飲料・タバコ	
TELE2 AB-B SHS	294	232	2,679	37,724	—	—	電気通信サービス	
TELIASONERA	1,883	1,624	7,421	104,499	—	—	電気通信サービス	
VOLVO AB-B SHS	1,158	1,053	10,238	144,154	—	—	資本財	
ALFA LAVAL AB	279	244	3,414	48,080	—	—	資本財	

銘柄	期首(前期末)		当 期		末		業 種 等
	株 数	株 数	外 貨 建 金 額	評 価	邦 貨 換 算 金 額	金 額	
(スウェーデン)	百株	百株				千円	
SCANIA AB-B SHS	272	249	3,449		48,570		資本財
ELEKTA AB-B SHS	—	283	2,755		38,797		ヘルスケア機器・サービス
LUNDIN PETROLEUM AB	189	161	2,718		38,270		エネルギー
BOLIDEN AB	247	202	2,398		33,766		素材
HUSQVARNA AB-B SHS	431	293	1,177		16,581		耐久消費財・アパレル
MILLICOM INTL CELLULAR-SDR	70	47	2,754		38,786		電気通信サービス
HEXAGON AB-B SHS	211	171	3,073		43,275		テクノロジー・ハードウェアおよび機器
RATOS AB-B SHS	158	158	990		13,951		各種金融
INVESTMENT AB KINNEVIK-B SHS	189	150	2,207		31,082		各種金融
小 計	株 数	株 数	外 貨 建 金 額	評 価	邦 貨 換 算 金 額	金 額	
	18,051	15,704	174,548	—	2,457,642	—	< 1.4% >
(ノルウェー)	百株	百株				千円	
DNB ASA	888	746	5,687		93,502		銀行
NORSK HYDRO ASA	800	700	1,886		31,010		素材
ORKLA ASA	725	577	2,795		45,956		資本財
STATOIL ASA	953	836	12,260		201,568		エネルギー
TELENOR ASA	644	522	6,369		104,716		電気通信サービス
YARA INTERNATIONAL ASA	153	137	4,018		66,069		素材
SUBSEA 7 SA	255	217	3,053		50,193		エネルギー
SEADRILL LTD	284	262	5,664		93,118		エネルギー
AKER SOLUTIONS ASA	150	132	1,636		26,908		エネルギー
GJENSIDIGE FORSIKRING ASA	—	131	1,094		17,997		保険
小 計	株 数	株 数	外 貨 建 金 額	評 価	邦 貨 換 算 金 額	金 額	
	4,857	4,264	44,467	—	731,044	—	< 0.4% >
(デンマーク)	百株	百株				千円	
NOVO NORDISK A/S-B	365	303	30,843		506,454		医薬品・バイオテクノロジー・ライフサイエンス
NOVOZYMES A/S-B SHARES	191	179	3,204		52,611		素材
DANSKE BANK A/S	584	489	5,219		85,706		銀行
WILLIAM DEMANT HOLDING	22	18	913		14,998		ヘルスケア機器・サービス
VESTAS WIND SYSTEMS A/S	184	—	—		—		資本財
TDC A/S	300	401	1,682		27,632		電気通信サービス
CARLSBERG AS-B	87	78	4,722		77,537		食品・飲料・タバコ
COLOPLAST-B	20	85	2,463		40,458		ヘルスケア機器・サービス
DSV A/S	185	143	2,106		34,581		運輸
AP MOELLER-MAERSK A/S-B	1	1	4,608		75,663		運輸
TRYG A/S	24	19	799		13,123		保険
AP MOELLER-MAERSK A/S-A	0.56	0.41	1,795		29,487		運輸
小 計	株 数	株 数	外 貨 建 金 額	評 価	邦 貨 換 算 金 額	金 額	
	1,966	1,720	58,359	—	958,256	—	< 0.6% >
(オーストラリア)	百株	百株				千円	
BHP BILLITON LTD	2,732	2,405	8,923		846,316		素材
CSL LTD	454	377	2,002		189,904		医薬品・バイオテクノロジー・ライフサイエンス
ALUMINA LTD	2,113	1,739	187		17,820		素材
WOODSIDE PETROLEUM LTD	559	494	1,767		167,634		エネルギー
AUST AND NZ BANKING GROUP	2,236	2,028	5,288		501,515		銀行
RIO TINTO LTD	370	326	2,157		204,644		素材
QBE INSURANCE GROUP LTD	971	889	1,031		97,825		保険
LEND LEASE GROUP	514	420	428		40,675		不動産
COMMONWEALTH BANK OF AUSTRAL	1,324	1,187	7,550		716,130		銀行
WESTPAC BANKING CORP	2,616	2,298	6,331		600,512		銀行
NATIONAL AUSTRALIA BANK LTD	1,899	1,700	4,631		439,296		銀行
BRAMBLES LTD	1,291	1,192	955		90,574		商業・専門サービス
QANTAS AIRWAYS LTD	846	846	129		12,244		運輸
BORAL LTD	581	581	282		26,804		素材
WOOLWORTHS LTD	1,060	921	2,913		276,279		食品・生活必需品小売り
TELSTRA CORP LTD	3,713	3,226	1,477		140,127		電気通信サービス
AMP LTD	2,479	2,179	1,159		109,971		保険
TABCORP HOLDINGS LTD	766	582	180		17,082		消費者サービス
AMCOR LIMITED	1,112	893	743		70,503		素材
ARRIUM LTD	1,446	—	—		—		素材
COMPUTERSHARE LTD	382	342	343		32,609		ソフトウェア・サービス
MACQUARIE GROUP LTD	278	244	930		88,240		各種金融

銘柄	期首(前期末)		当 期		末		業 種	等
	株 数	株 数	外貨建金額	評価額	邦貨換算金額	評価額		
(オーストラリア)	百株	百株	千オーストラリアドル	千円				
LEIGHTON HOLDINGS LTD	118	118	237	22,497			資本財	
ASX LTD	166	130	440	41,804			各種金融	
COCA-COLA AMATIL LTD	476	421	577	54,783			食品・飲料・タバコ	
COCHLEAR LTD	46	42	343	32,623			ヘルスケア機器・サービス	
FAIRFAX MEDIA LTD	1,526	—	—	—			メディア	
JAMES HARDIE INDUSTRIES-CDI	350	350	340	32,286			素材	
HARVEY NORMAN HOLDINGS LTD	441	441	87	8,314			小売	
NEWCREST MINING LTD	645	576	1,360	129,030			素材	
INSURANCE AUSTRALIA GROUP	1,908	1,541	758	71,942			保険	
ORIGIN ENERGY LTD	922	830	1,018	96,586			エネルギー	
ORICA LTD	300	271	686	65,089			素材	
SONIC HEALTHCARE LTD	355	293	388	36,859			ヘルスケア機器・サービス	
SANTOS LTD	835	713	845	80,209			エネルギー	
SUNCORP GROUP LTD	1,083	971	1,059	100,484			保険	
TRANSURBAN GROUP	1,101	1,027	628	59,565			運輸	
WESFARMERS LTD	851	748	2,839	269,301			食品・生活必需品小売り	
TOLL HOLDINGS LTD	720	500	254	24,104			運輸	
CALTEX AUSTRALIA LTD	128	111	216	20,559			エネルギー	
OZ MINERALS LTD	264	264	180	17,151			素材	
WORLEYPARSONS LTD	175	154	376	35,711			エネルギー	
AGL ENERGY LTD	370	409	629	59,664			公益事業	
TATTS GROUP LTD	1,070	1,010	322	30,568			消費者サービス	
FORTESCUE METALS GROUP LTD	1,140	1,063	484	45,994			素材	
ASCIANO LTD	805	798	386	36,645			運輸	
ILUKA RESOURCES LTD	379	301	278	26,388			素材	
SP AUSNET	—	1,200	138	13,087			公益事業	
CROWN LTD	387	293	343	32,543			消費者サービス	
INCITEC PIVOT LTD	1,379	1,226	380	36,056			素材	
BENDIGO AND ADELAIDE BANK	316	316	287	27,282			銀行	
SIMS METAL MANAGEMENT LTD	177	111	100	9,511			素材	
METCASH LTD	587	710	264	25,061			食品・生活必需品小売り	
LYNAS CORP LTD	1,300	—	—	—			素材	
AURIZON HOLDINGS LTD	1,416	1,416	568	53,886			運輸	
TREASURY WINE ESTATES LTD	—	471	218	20,756			食品・飲料・タバコ	
ECHO ENTERTAINMENT GROUP LTD	704	528	187	17,797			消費者サービス	
ALS LTD	44	245	291	27,603			商業・専門サービス	
WHITEHAVEN COAL LTD	—	385	134	12,779			エネルギー	
RAMSAY HEALTH CARE LTD	—	102	299	28,427			ヘルスケア機器・サービス	
FLIGHT CENTRE LTD	—	35	106	10,089			消費者サービス	
小 計	株数 銘柄数	52,252 56	45,014 58	67,479 —	6,399,766 < 3.8% >			
(ニュージーランド)	百株	百株	千ニュージーランドドル	千円				
TELECOM CORP OF NEW ZEALAND	1,387	1,292	307	23,402			電気通信サービス	
AUCKLAND INTL AIRPORT LTD	816	816	228	17,372			運輸	
CONTACT ENERGY LTD	153	260	134	10,244			公益事業	
FLETCHER BUILDING LTD	428	508	467	35,569			素材	
SKYCITY ENTERTAINMENT GROUP	497	497	198	15,073			消費者サービス	
小 計	株数 銘柄数	3,284 5	3,375 5	1,336 —	101,662 < 0.1% >			
(香港)	百株	百株	千香港ドル	千円				
WHARF HOLDINGS LTD	1,390	1,120	7,688	90,266			不動産	
HUTCHISON WHAMPOA LTD	1,850	1,590	13,840	162,492			資本財	
SWIRE PACIFIC LTD-A	640	515	5,072	59,554			不動産	
CHEUNG KONG HOLDINGS LTD	1,180	1,040	13,488	158,358			不動産	
SUN HUNG KAI PROPERTIES	1,270	1,170	15,198	178,428			不動産	
MTR CORP	1,480	1,135	3,558	41,773			運輸	
HONG KONG & CHINA GAS	4,258	3,934	8,479	99,549			公益事業	
NEW WORLD DEVELOPMENT	3,420	2,690	4,051	47,560			不動産	
POWER ASSETS HOLDINGS LTD	1,240	1,030	6,839	80,292			公益事業	
HONG KONG EXCHANGES & CLEAR	899	820	12,054	141,513			各種金融	
CATHAY PACIFIC AIRWAYS	1,050	860	1,333	15,649			運輸	
HOPEWELL HOLDINGS LTD	555	400	1,300	15,262			資本財	

銘柄	期首(前期末)		当		期		業	種	等
	株	数	株	数	外貨建金額	評価額 邦貨換算金額			
(香港)		百株		百株	千香港ドル	千円			
HANG LUNG GROUP LTD		750		—	—	—			不動産
HANG LUNG PROPERTIES LTD		2,130		1,670	4,876	57,248			不動産
CLP HOLDINGS LTD		1,660		1,315	8,586	100,810			公益事業
HENDERSON LAND DEVELOPMENT		780		710	4,153	48,762			不動産
BANK OF EAST ASIA		1,438		940	2,989	35,100			銀行
HANG SENG BANK LTD		684		586	7,295	85,651			銀行
HYSAN DEVELOPMENT CO		510		440	1,707	20,042			不動産
SHANGRI-LA ASIA LTD		1,160		1,160	1,958	22,987			消費者サービス
ASM PACIFIC TECHNOLOGY		—		156	1,541	18,094			半導体・半導体製造装置
SINO LAND CO		2,574		2,254	3,421	40,169			不動産
YUE YUEN INDUSTRIAL HLDG		600		600	1,536	18,032			耐久消費財・アパレル
CHEUNG KONG INFRASTRUCTURE		380		380	1,803	21,168			公益事業
BOC HONG KONG HOLDINGS LTD		3,385		2,800	7,406	86,946			銀行
WING HANG BANK LTD		155		155	1,264	14,848			銀行
PCCW LTD		—		3,330	1,092	12,822			電気通信サービス
LI & FUNG LTD		5,040		4,460	5,137	60,319			小売
ORIENT OVERSEAS INTL LTD		155		165	905	10,634			運輸
KERRY PROPERTIES LTD		570		510	2,126	24,967			不動産
LIFESTYLE INTL HLDGS LTD		680		—	—	—			小売
FOXCONN INTERNATIONAL HLDGS		1,590		—	—	—			テクノロジー・ハードウェアおよび機器
NWS HOLDINGS LTD		1,065		1,065	1,446	16,979			資本財
SANDS CHINA LTD		2,240		1,788	6,892	80,920			消費者サービス
WHELOCK & CO LTD		830		690	3,032	35,602			不動産
WYNN MACAU LTD		1,352		1,204	2,510	29,471			消費者サービス
SJM HOLDINGS LTD		1,330		1,480	2,989	35,097			消費者サービス
FIRST PACIFIC CO		—		1,640	1,515	17,790			各種金融
AIA GROUP LTD		7,230		8,106	25,007	293,582			保険
SWIRE PROPERTIES LTD		—		826	2,341	27,491			不動産
GALAXY ENTERTAINMENT GROUP L		—		1,540	5,297	62,193			消費者サービス
MGM CHINA HOLDINGS LTD		—		660	1,140	13,389			消費者サービス
小計	株数	57,521	株数	56,935	202,881	2,381,828			
銘柄数	金額	36	比率	39	—	<1.4%>			
(シンガポール)		百株		百株	千シンガポールドル	千円			
OVERSEA-CHINESE BANKING CORP		2,290		1,910	1,860	137,125			銀行
SINGAPORE PRESS HOLDINGS LTD		1,462		1,232	501	36,974			メディア
KEPPEL LAND LTD		840		600	248	18,309			不動産
SEMBCORP INDUSTRIES LTD		1,020		720	396	29,242			資本財
CAPITALAND LTD		2,320		2,020	803	59,259			不動産
CITY DEVELOPMENTS LTD		430		390	440	32,483			不動産
JARDINE CYCLE & CARRIAGE LTD		80		80	418	30,810			小売
DBS GROUP HOLDINGS LTD		1,590		1,360	2,001	147,561			銀行
KEPPEL CORP LTD		1,290		1,100	1,259	92,837			資本財
UNITED OVERSEAS BANK LTD		1,140		950	1,791	132,066			銀行
SINGAPORE TECH ENGINEERING		1,510		1,210	464	34,248			資本財
SINGAPORE TELECOM LTD		6,862		5,952	2,053	151,374			電気通信サービス
SINGAPORE AIRLINES LTD		483		433	480	35,396			運輸
NEPTUNE ORIENT LINES LTD		980		—	—	—			運輸
FRASER AND NEAVE LTD		880		720	687	50,682			資本財
SINGAPORE EXCHANGE LTD		770		690	531	39,162			各種金融
SEMBCORP MARINE LTD		—		690	328	24,209			資本財
UOL GROUP LTD		490		390	240	17,736			不動産
COMFORTDELGRO CORP LTD		1,870		1,570	295	21,756			運輸
NOBLE GROUP LTD		3,740		3,040	372	27,457			資本財
STARHUB LTD		—		400	157	11,587			電気通信サービス
OLAM INTERNATIONAL LTD		1,170		1,170	190	14,057			食品・生活必需品小売り
COSCO CORP SINGAPORE LTD		860		—	—	—			資本財
GOLDEN AGRI-RESOURCES LTD		6,573		5,533	348	25,696			食品・飲料・タバコ
WILMAR INTERNATIONAL LTD		1,620		1,480	568	41,890			食品・飲料・タバコ
GENTING SINGAPORE PLC		5,120		4,710	682	50,340			消費者サービス
GLOBAL LOGISTIC PROPERTIES L		1,960		1,600	436	32,196			不動産

銘柄	株数	期首(前期末)	当	期		業種等
		株数	株数	評価	価額	
				外貨建金額	邦貨換算金額	
(シンガポール)	百株	百株	千シンガポールドル	千円		
CAPITAMALLS ASIA LTD	—	950	203	14,985		不動産
YANGZIJANG SHIPBUILDING	—	1,680	168	12,383		資本財
小計	株数 銘柄数	47,353 25	42,583 27	17,932 —	1,321,833 <0.8%>	
(イスラエル)	百株	百株	千イスラエルシェケル	千円		
ISRAEL CHEMICALS LTD	437	357	1,787	43,606		素材
TEVA PHARMACEUTICAL IND LTD	808	699	9,763	238,221		医薬品・バイオテクノロジー・ライフサイエンス
BANK HAPOLIM BM	1,032	901	1,421	34,674		銀行
NICE SYSTEMS LTD	57	47	636	15,527		ソフトウェア・サービス
BANK LEUMI LE-ISRAEL	1,142	972	1,235	30,142		銀行
ISRAEL CORP LIMITED/THE	2	2	593	14,478		素材
ELBIT SYSTEMS LTD	30	—	—	—		資本財
BEZEQ THE ISRAELI TELECOM CO	1,740	1,435	619	15,127		電気通信サービス
MELLANOX TECHNOLOGIES LTD	—	28	509	12,420		半導体・半導体製造装置
小計	株数 銘柄数	5,251 8	4,444 8	16,565 —	404,199 <0.2%>	
合計	株数 銘柄数	891,047 1,209	779,823 1,226	— —	163,526,479 <96.2%>	

(注) 邦貨換算金額は、期末の時価をわが国の対顧客電信売買相場の仲値により邦貨換算したものです。

(注) 邦貨換算金額欄の〈 〉内は、親投資信託の純資産総額に対する各国別株式評価額の比率。

(B) 外国投資信託証券

銘柄	期首(前期末)		当		期		末
	口	数	口	数	外貨建金額	評価額 邦貨換算金額	
(アメリカ)		千口		千口	千アメリカドル	千円	%
HCP INC		34		34	1,607	146,351	0.1
MACERICH CO/THE		10		10	593	54,017	0.0
PROLOGIS INC		39		34	1,410	128,371	0.1
CAMDEN PROPERTY TRUST		—		6	422	38,472	0.0
DIGITAL REALTY TRUST INC		8		9	651	59,265	0.0
FEDERAL REALTY INVS TRUST		5		4	522	47,554	0.0
HEALTH CARE REIT INC		16		19	1,202	109,432	0.1
BOSTON PROPERTIES INC		12		11	1,247	113,591	0.1
REALTY INCOME CORP		—		9	413	37,600	0.0
REGENCY CENTERS CORP		8		6	336	30,653	0.0
SL GREEN REALTY CORP		—		6	561	51,153	0.0
UDR INC		—		19	485	44,176	0.0
VENTAS INC		23		21	1,459	132,870	0.1
ANNALY CAPITAL MANAGEMENT IN		81		71	1,057	96,247	0.1
RAYONIER INC		10		9	488	44,461	0.0
WEYERHAEUSER CO		43		40	1,244	113,258	0.1
AMERICAN TOWER CORP		34		29	2,341	213,107	0.1
AMERICAN CAPITAL AGENCY CORP		—		25	783	71,299	0.0
DUKE REALTY CORP		19		19	296	26,984	0.0
EQUITY RESIDENTIAL		24		23	1,382	125,852	0.1
GENERAL GROWTH PROPERTIES		38		31	612	55,714	0.0
HOST HOTELS & RESORTS INC		60		54	928	84,499	0.0
LIBERTY PROPERTY TRUST		11		8	345	31,450	0.0
PLUM CREEK TIMBER CO		13		12	589	53,651	0.0
PUBLIC STORAGE		12		10	1,649	150,123	0.1
SIMON PROPERTY GROUP INC		25		22	3,680	335,018	0.2
VORNADO REALTY TRUST		13		12	1,059	96,453	0.1
KIMCO REALTY CORP		34		30	625	56,906	0.0
AVALONBAY COMMUNITIES INC		8		8	1,148	104,583	0.1
小計	口	数	口	数	金額	金額	比率
	24	591	29	602	29,145	2,653,125	<1.6%>
(カナダ)		千口		千口	千カナダドル	千円	%
H&R REAL ESTATE INV-REIT UTS		—		6	145	13,125	0.0
RIOCAN REAL ESTATE INVST TR		—		9	257	23,266	0.0
小計	口	数	口	数	金額	金額	比率
	—	—	2	15	402	36,391	<0.0%>
(ユーロ…フランス)		千口		千口	千ユーロ	千円	%
GECINA SA		2		1	142	17,423	0.0
KLEPIERRE		7		7	217	26,678	0.0
UNIBAIL-RODAMCO SE		7		6	1,198	146,860	0.1
FONCIERE DES REGIONS		2		1	110	13,570	0.0
ICADE		1		1	128	15,691	0.0
小計	口	数	口	数	金額	金額	比率
	5	22	5	19	1,797	220,224	<0.1%>
(ユーロ…オランダ)		千口		千口	千ユーロ	千円	%
CORIO NV		5		5	187	23,020	0.0
小計	口	数	口	数	金額	金額	比率
	1	5	1	5	187	23,020	<0.0%>
ユーロ計	口	数	口	数	金額	金額	比率
	6	27	6	24	1,985	243,244	<0.1%>
(イギリス)		千口		千口	千イギリスポンド	千円	%
BRITISH LAND CO PLC		69		64	364	52,412	0.0
HAMMERSON PLC		57		52	259	37,291	0.0
LAND SECURITIES GROUP PLC		66		57	471	67,782	0.0
CAPITAL SHOPPING CENTRES GRO		50		42	151	21,699	0.0
SEGRO PLC		57		57	142	20,451	0.0
小計	口	数	口	数	金額	金額	比率
	5	301	5	274	1,390	199,637	<0.1%>
(オーストラリア)		千口		千口	千オーストラリアドル	千円	%
FEDERATION CENTRES		—		99	228	21,638	0.0

銘柄	期首(前期末)	当 期				末	
		口 数	口 数	評 価 額			組 入 比 率
				外 貨 建 金 額	邦 貨 換 算 金 額		
(オーストラリア)	千口	千口	千オーストラリアドル	千円	%		
WESTFIELD RETAIL TRUST	256	213	675	64,106	0.0		
CFS RETAIL PROPERTY TRUST GR	182	142	289	27,495	0.0		
GPT GROUP	144	104	387	36,734	0.0		
MIRVAC GROUP	271	249	388	36,877	0.0		
STOCKLAND	212	168	592	56,168	0.0		
WESTFIELD GROUP	186	160	1,755	166,472	0.1		
DEXUS PROPERTY GROUP	452	342	363	34,461	0.0		
GOODMAN GROUP	651	125	566	53,717	0.0		
小 計	口 数 銘 柄 数	2,358 8	1,607 9	5,247 -	497,673 <0.3%>	- -	
(香港)	千口	千口	千香港ドル	千円	%		
LINK REIT	197	168	6,689	78,534	0.0		
小 計	口 数 銘 柄 数	197 1	168 1	6,689 -	78,534 <0.0%>	- -	
(シンガポール)	千口	千口	千シンガポールドル	千円	%		
CAPITACOMMERCIAL TRUST	-	151	255	18,810	0.0		
CAPITAMALL TRUST	201	180	381	28,127	0.0		
ASCENDAS REAL ESTATE INV TRT	195	142	359	26,481	0.0		
小 計	口 数 銘 柄 数	396 2	473 3	996 -	73,418 <0.0%>	- -	
合 計	口 数 銘 柄 数	3,872 46	3,166 55	- -	3,782,024 <2.2%>	- -	

(注) 邦貨換算金額は、期末の時価をわが国の対顧客電信売買相場の仲値により邦貨換算したものです。

(注) 組入比率および合計欄の<>内は、親投資信託の純資産総額に対する各国別評価額の比率。

(C) 先物取引の銘柄別期末残高

銘柄	別	当 期		末
		買 建 額	売 建 額	
外 国	株式先物取引		百万円	百万円
		SP/TSE60	106	-
		SWISS IX	79	-
		S&P 500	1,157	-
		EURO ST	352	-
		SPI 200	136	-
	FTSE100	214	-	

(注) 邦貨換算金額は、期末の時価をわが国の対顧客電信売買相場の仲値により邦貨換算したものです。

(2) 新興国株式インデックスマザーファンドの組入外国株式 (上場・登録株式)

(A) 外国株式

銘柄	期首(前期末)		当 期 末		業 種 等
	株 数	株 数	外 貨 建 金 額	評 価 額	
	百株	百株	千アメリカドル	千円	
(アメリカ)					
COMPANHIA DE BEBIDAS-PRF ADR	170	30	137	12,499	食品・飲料・タバコ
AMERICA MOVIL-ADR SERIES L	104	50	124	11,365	電気通信サービス
AU OPTRONICS CORP-SPON ADR	263	—	—	—	テクノロジー・ハードウェアおよび機器
VALE SA-SP ADR	580	100	195	17,796	素材
CHUNGHWA TELECOM LTD-ADR	203	—	—	—	電気通信サービス
EMPRESA NAC ELEC-CHIL-SP ADR	105	—	—	—	公益事業
ENERSIS S. A. -SPONS ADR	200	—	—	—	公益事業
ICICI BANK LTD-SPON ADR	140	—	—	—	銀行
KB FINANCIAL GROUP INC-ADR	23	—	—	—	銀行
KOREA ELEC POWER CORP-SP ADR	85	—	—	—	公益事業
PETROLEO BRASILEIRO S. A. -ADR	760	55	108	9,918	エネルギー
POSCO-ADR	5	—	—	—	素材
UNITED MICROELECTRON-SP ADR	1,500	—	—	—	半導体・半導体製造装置
FIBRIA CELULOSE SA-SPON ADR	58	—	—	—	素材
KT CORP-SP ADR	110	—	—	—	電気通信サービス
TAIWAN SEMICONDUCTOR-SP ADR	301	76	135	12,302	半導体・半導体製造装置
TELE NORTE LESTE PART-ADR	25	—	—	—	電気通信サービス
INFOSYS LTD-SP ADR	140	40	210	19,178	ソフトウェア・サービス
CIA DE MINAS BUENAVENTUR-ADR	75	108	337	30,712	素材
SILICONWARE PRECISION-SP ADR	450	—	—	—	半導体・半導体製造装置
SK TELECOM CO LTD-ADR	27	—	—	—	電気通信サービス
CIA SIDERURGICA NAEL-SP ADR	280	—	—	—	素材
MOBILE TELESYSTEMS-SP ADR	250	300	576	52,460	電気通信サービス
TATNEFT-SPONSORED ADR	128	147	682	62,126	エネルギー
MECHEL-SPONSORED ADR	54	184	125	11,423	素材
LG DISPLAY CO LTD-ADR	30	—	—	—	テクノロジー・ハードウェアおよび機器
ADVANCED SEMICONDUCTOR E-ADR	420	—	—	—	半導体・半導体製造装置
SOUTHERN COPPER CORP	100	101	416	37,951	素材
BANCO BRADESCO-ADR	541	71	135	12,333	銀行
CEMIG SA -SPONS ADR	184	—	—	—	公益事業
CPFL ENERGIA SA-ADR	33	—	—	—	公益事業
CENTRAIS ELETRICAS BR-SP ADR	135	—	—	—	公益事業
GERDAU SA -SPON ADR	400	—	—	—	素材
ITAU UNIBANCO HLDNG-PREF ADR	405	70	125	11,384	銀行
LATAM AIRLINES GROUP-SP ADR	140	—	—	—	運輸
BANCO SANTANDER-CHILE-ADR	59	—	—	—	銀行
QUIMICA Y MINERA CHIL-SP ADR	70	—	—	—	素材
BANCOLOMBIA S. A. -SPONS ADR	110	—	—	—	銀行
ECOPETROL SA-SPONSORED ADR	150	20	126	11,518	エネルギー
HDFC BANK LTD-ADR	160	45	183	16,717	銀行
DOCTOR REDDY'S LAB-ADR	90	—	—	—	医薬品・バイオテクノロジー・ライフサイエンス
WIPRO LTD-ADR	180	—	—	—	ソフトウェア・サービス
TATA MOTORS LTD-SPON ADR	155	—	—	—	自動車・自動車部品
TELEKOMUNIK INDONESIA-SP ADR	28	—	—	—	電気通信サービス
SHINHAN FINANCIAL GROUP-ADR	14	—	—	—	銀行
WOORI FINANCE HOLDINGS-ADR	26	—	—	—	銀行
SASOL LTD-SPONSORED ADR	90	20	85	7,764	エネルギー
TURKCELL ILETISIM HIZMET-ADR	220	—	—	—	電気通信サービス
STERLITE INDUSTRIES IND-ADR	235	—	—	—	素材
CREDICORP LTD	35	38	594	54,132	銀行
CIA CERVEGERIAS UNIDAS-ADR	55	—	—	—	食品・飲料・タバコ
BANCO DE CHILE-ADR	40	—	—	—	銀行
SAMSUNG ELECTR-GDR REG S	13	3	220	20,055	半導体・半導体製造装置
HON HAI PRECISION-GDR REG S	394	433	244	22,244	テクノロジー・ハードウェアおよび機器
RELIANCE INDS-SPONS GDR 144A	260	60	204	18,608	エネルギー
LUKOIL OAO-SPON ADR	235	304	2,048	186,516	エネルギー
SURGUTNEFTGAS-SP ADR	580	760	747	68,006	エネルギー
GAZPROM OAO-SPON ADR	2,410	3,150	3,068	279,289	エネルギー
MMC NORILSK NICKEL JSC-ADR	200	273	555	50,547	素材

銘柄	期首(前期末)		当		期		業	種	等
	株	数	株	数	外貨建金額	邦貨換算金額			
(アメリカ)		百株		百株	千アメリカドル	千円			
SISTEMA JSFC-REG S SPONS GDR		40		90		192		17,532	電気通信サービス
ROSTELECOM-SPONSORED ADR		100		105		260		23,704	電気通信サービス
NOVATEK OAO-SPONS GDR REG S		43		56		667		60,764	エネルギー
NOVOLIPET STEEL-GDR REG S		70		70		154		14,075	素材
ROSNEFT OJSC-REG S GDR		860		720		655		59,642	エネルギー
TMK-GDR REG S		—		60		92		8,389	エネルギー
VTB BANK OJSC-GDR-REG S		710		890		345		31,434	銀行
LARSEN & TOUBRO-GDR REG S		85		—		—		—	資本財
URALKALI-SPON GDR-REG S		154		154		589		53,621	素材
SEVERSTAL - GDR REG S		90		100		129		11,761	素材
ORASCOM CONSTRUCTION-GDR		115		69		263		24,025	資本財
ORASCOM TELECOM-GDR REG S		—		400		126		11,535	電気通信サービス
STATE BANK OF INDIA-SPON GDR		18		—		—		—	銀行
FEDERAL HYDROGENERATING-ADR		750		750		192		17,532	公益事業
AXIS BANK LTD- GDR REG S		100		—		—		—	銀行
MAGNIT OJSC-SPON GDR REGS		100		150		693		63,152	食品・生活必需品小売り
MAHINDRA & MAHINDRA-SPON GDR		170		—		—		—	自動車・自動車部品
LSR GROUP OJSC-GDR REGS		—		180		89		8,174	不動産
TATA STEEL LTD-GDR REG S		224		—		—		—	素材
SBERBANK-SPONSORED ADR		1,150		1,670		2,321		211,307	銀行
COMMERCIAL INTL BANK-GDR REG		—		431		240		21,889	銀行
MEGAFON-GDR		—		45		121		11,060	電気通信サービス
INNER MONGOLIA YITAI COAL-B		200		360		210		19,134	エネルギー
小計	株数	19,218	金額	12,742	18,736	1,705,592			
	銘柄数	77	<比率>	42	—	<8.0%>			
(メキシコ)		百株		百株	千メキシコペソ	千円			
GRUPO MODELO S. A. B. -SER C		192		342		3,924		28,180	食品・飲料・タバコ
ALFA S. A. B. -A		110		1,700		5,259		37,765	資本財
GRUPO CARSO SAB DE CV-SER A1		187		337		2,076		14,909	資本財
AMERICA MOVIL SAB DE C-SER L		16,100		21,150		33,734		242,211	電気通信サービス
KIMBERLY-CLARK DE MEXICO-A		122		846		2,922		20,986	家庭用品・パーソナル用品
WALMART DE MEXICO-SER V		2,800		3,070		12,583		90,352	食品・生活必需品小売り
CEMEX SAB-CPO		6,452		6,710		9,139		65,621	素材
GRUPO TELEVISIA SAB-SER CPO		1,110		1,400		10,050		72,163	メディア
GRUPO BIMBO SAB- SERIES A		1,080		1,080		3,602		25,868	食品・飲料・タバコ
INDUSTRIAS CH S. A. B. -SER B		—		110		1,121		8,052	素材
GRUPO FINANCIERO BANORTE-O		700		1,120		10,054		72,189	銀行
FOMENTO ECONOMICO MEXICA-UBD		1,010		1,110		15,367		110,341	食品・飲料・タバコ
URBI DESARROLLOS URBANOS SAB		93		—		—		—	耐久消費財・アパレル
INDUSTRIAS PENOLES SAB DE CV		55		80		5,080		36,474	素材
MEXICHEM SAB DE CV-*		140		650		4,761		34,185	素材
COCA-COLA FEMSA SAB-SER L		142		242		4,832		34,695	食品・飲料・タバコ
GRUPO MEXICO SAB DE CV-SER B		1,667		2,267		11,277		80,970	素材
GRUPO FINANCIERO INBURSA-O		800		1,180		4,304		30,907	銀行
GRUPO AEROPORTUARIO DEL-B SH		270		170		1,337		9,601	運輸
GRUPO ELEKTRA SAB DE CV		40		—		—		—	小売
ARCA CONTINENTAL SAB DE CV		348		198		1,905		13,681	食品・飲料・タバコ
COMPARTAMOS SAB DE CV		560		560		1,086		7,800	各種金融
MINERA FRISCO SAB DE CV-A1		187		387		2,106		15,124	素材
EL PUERTO DE LIVERPOOL-C1		210		110		1,535		11,023	小売
GRUPO FIN SANTANDER-B		—		950		4,038		28,996	銀行
ALPEK SA DE CV		—		350		1,137		8,167	素材
GRUPO AEROPORTUARIO DE SUR-B		—		140		2,135		15,335	運輸
小計	株数	34,376	金額	46,260	155,377	1,115,607			
	銘柄数	23	<比率>	25	—	<5.2%>			
(ブラジル)		百株		百株	千ブラジルレアル	千円			
CIA ENERGETICA MINAS GER-PRF		26		278		627		28,155	公益事業
CENTRAIS ELETRICAS BRAS-PR B		20		120		151		6,806	公益事業
PETROBRAS - PETROLEO BRAS-PR		1,000		2,320		4,549		204,000	エネルギー
OI SA-PREFERENCE		160		638		507		22,777	電気通信サービス
CIA SANEAMENTO BASICO DE SP		50		70		635		28,490	公益事業
GERDAU SA-PREF		72		492		870		39,026	素材

銘柄	期首(前期末)		当		期		業	種	等
	株	数	株	数	外貨建金額	評価価額 邦貨換算金額			
(ブラジル)		百株		百株	千ブラジルレアル	千円			
CIA PARANAENSE DE ENERGI-PFB		80		80	265	11,916		公益事業	
TELEFONICA BRASIL S.A.-PREF		129		169	857	38,453		電気通信サービス	
VALE SA-PREF		600		1,130	4,365	195,735		素材	
ITAU UNIBANCO HOLDING S-PREF		689		1,254	4,481	200,963		銀行	
CIA DE BEBIDAS DAS AME-PREF		140		425	3,927	176,086		食品・飲料・タバコ	
TELEMAR NORTE LESTE SA-PR A		3		—	—	—		電気通信サービス	
OI SA		—		55	50	2,268		電気通信サービス	
CIA DE BEBIDAS DAS AMERICAS		—		55	501	22,474		食品・飲料・タバコ	
COSAN SA INDUSTRIA COMERCIO		75		75	333	14,961		エネルギー	
BRF - BRASIL FOODS SA		260		365	1,664	74,631		食品・飲料・タバコ	
JBS SA		51		300	227	10,210		食品・飲料・タバコ	
NATURA COSMETICOS SA		65		100	551	24,729		家庭用品・パーソナル用品	
VALE SA		360		670	2,680	120,171		素材	
USINAS SIDER MINAS GER-PF A		170		170	179	8,057		素材	
USINAS SIDERURGICAS DE MINAS		52		—	—	—		素材	
ULTRAPAR PARTICIPACOES SA		180		180	819	36,723		エネルギー	
CIA DE TRANSMISSAO DE ENE-PF		3		—	—	—		公益事業	
TELE NORTE LESTE PART-PREF		242		—	—	—		電気通信サービス	
TELE NORTE LESTE PART		4		—	—	—		電気通信サービス	
TRACTEBEL ENERGIA SA		75		75	270	12,116		公益事業	
REDECARD SA		200		—	—	—		ソフトウェア・サービス	
PORTO SEGURO SA		9		89	214	9,609		保険	
PETROBRAS - PETROLEO BRAS		630		1,710	3,406	152,739		エネルギー	
CIA BRASILEIRA DE DIS-PREF		45		61	540	24,253		食品・生活必需品小売り	
OGX PETROLEO E GAS PARTICIPA		680		680	327	14,696		エネルギー	
LOJAS RENNER S.A.		75		75	587	26,322		小売	
LOJAS AMERICANAS SA-PREF		228		292	504	22,636		小売	
ITAUSA-INVESTIMENTOS ITAU-PR		1,045		1,389	1,457	65,368		銀行	
METALURGICA GERDAU SA-PREF		85		165	368	16,513		素材	
AES TIETE SA-PREF		7		67	144	6,459		公益事業	
EDP - ENERGIAS DO BRASIL SA		60		180	222	9,967		公益事業	
EMBRAER SA		209		330	525	23,571		資本財	
ELETROPOLITANO METROPOLI-PREF		60		60	84	3,806		公益事業	
CENTRAIS ELETRICAS BRASILEIR		25		185	134	6,014		公益事業	
CYRELA BRAZIL REALTY SA EMP		200		200	360	16,142		耐久消費財・アパレル	
CIA SIDERURGICA NACIONAL SA		92		422	480	21,533		素材	
SOUZA CRUZ SA		150		210	678	30,414		食品・飲料・タバコ	
CPFL ENERGIA SA		10		145	311	13,959		公益事業	
CIA ENERGETICA DE SP-PREF B		37		87	181	8,153		公益事業	
CCR SA		280		510	1,033	46,354		運輸	
BM&FBOVESPA SA		960		1,000	1,364	61,161		各種金融	
BRASKEM SA-PREF A		20		20	27	1,251		素材	
BRADSPAR SA -PREF		90		90	274	12,316		素材	
BANCO BRADESCO SA-PREF		256		1,081	4,084	183,127		銀行	
BANCO DO BRASIL S.A.		309		309	784	35,193		銀行	
CIELO SA		131		157	861	38,651		ソフトウェア・サービス	
BANCO SANTANDER BRASIL-UNIT		350		460	673	30,197		銀行	
DURATEX SA		147		147	206	9,278		素材	
SUZANO PAPEL E CELULOSE-PREF A		25		—	—	—		素材	
FIBRIA CELULOSE SA		10		110	288	12,922		素材	
PDG REALTY SA		390		790	252	11,335		耐久消費財・アパレル	
MRV ENGENHARIA		60		220	239	10,752		耐久消費財・アパレル	
MMX MINERACAO E METALICOS SA		150		—	—	—		素材	
HYPERMARCAS SA		70		210	346	15,518		家庭用品・パーソナル用品	
KLABIN SA-PREF		340		250	342	15,335		素材	
ROSSI RESIDENCIAL SA		120		—	—	—		耐久消費財・アパレル	
BROOKFIELD INCORPORACOES SA		220		—	—	—		耐久消費財・アパレル	
BANCO BRADESCO S.A.		—		288	1,046	46,942		銀行	
WEG SA		—		150	403	18,072		資本財	
DIAGNOSTICOS DA AMERICA SA		100		100	132	5,927		ヘルスケア機器・サービス	
BR MALLS PARTICIPACOES SA		180		250	671	30,098		不動産	
BANCO ESTADO RIO GRAN-PREF B		100		100	175	7,847		銀行	

銘柄	期首(前期末)		当		期		業	種	等
	株	数	株	数	外貨建金額	評価額 邦貨換算金額			
(ブラジル)		百株		百株	千ブラジルレアル	千円			
LOCALIZA RENT A CAR		60		60		218		9,793	運輸
LIGHT SA		—		50		106		4,764	公益事業
MULTIPLAN EMPREENDIMENTOS		50		50		285		12,821	不動産
SUL AMERICA SA - UNITS		—		100		174		7,802	保険
CIA SANEAMENTO MINAS GERAIS		—		45		211		9,463	公益事業
TIM PARTICIPACOES SA		543		543		467		20,969	電気通信サービス
MPX ENERGIA SA		—		135		153		6,900	公益事業
CIA HERING		70		70		255		11,456	小売
RAIA DROGASIL SA		210		90		206		9,241	食品・生活必需品小売り
CETIP SA-MERCADOS ORGANIZADO		80		140		346		15,518	各種金融
AMIL PARTICIPACOES SA		—		60		186		8,383	ヘルスケア機器・サービス
ODONTOPREV S.A.		70		210		212		9,548	ヘルスケア機器・サービス
MARCOPOLO SA-PREF		—		150		197		8,844	資本財
ARTERIS SA		—		80		157		7,066	運輸
TOTVS SA		60		60		258		11,587	ソフトウェア・サービス
ALL AMERICA LATINA LOGISTICA		330		330		282		12,681	運輸
ECORODOVIAS INFRA E LOG SA		120		120		209		9,394	運輸
BR PROPERTIES SA		—		140		371		16,673	不動産
MULTIPLUS SA		—		35		153		6,897	商業・専門サービス
ANHANGUERA EDUCACIONAL PARTI		50		90		323		14,487	消費者サービス
QUALICORP SA		—		60		127		5,738	ヘルスケア機器・サービス
KROTON EDUCACIONAL SA		—		30		136		6,127	消費者サービス
小計	株数	14,308	金額	24,263	57,300	2,569,370			
	銘柄数	75	<比率>	80	—	<12.1%>			
(チリ)		百株		百株	千チリペソ	千円			
BANCO DE CREDITO E INVERSION		—		15		53,877		10,392	銀行
CAP SA		—		45		78,750		15,190	素材
CENCOSUD SA		—		610		172,983		33,368	食品・生活必需品小売り
EMPRESAS CMPC SA		—		640		119,283		23,009	素材
COLBUN SA		—		3,500		50,421		9,726	公益事業
EMPRESAS COPEC SA		—		252		181,833		35,075	エネルギー
CORPBANCA		—		60,000		39,426		7,605	銀行
E. CL SA		—		300		33,735		6,507	公益事業
EMPRESA NACIONAL DE TELECOM		—		50		51,450		9,924	電気通信サービス
S. A. C. I. FALABELLA		—		270		142,981		27,581	小売
AES GENER SA		—		1,400		44,611		8,605	公益事業
AGUAS ANDINAS SA-A		—		1,800		62,748		12,104	公益事業
LATAM AIRLINES GROUP SA		—		165		192,852		37,201	運輸
VINA CONCHA Y TORO SA		—		350		33,038		6,373	食品・飲料・タバコ
EMPRESA NACIONAL DE ELECTRIC		—		2,000		161,878		31,226	公益事業
BANCO SANTANDER CHILE		—		38,000		135,242		26,088	銀行
SOC QUIMICA Y MINERA CHILE-B		—		53		143,524		27,685	素材
ENERSIS SA		—		7,600		138,966		26,806	公益事業
CIA CERVECERIAS UNIDAS SA		—		69		52,462		10,120	食品・飲料・タバコ
BANCO DE CHILE		—		11,000		85,250		16,444	銀行
EMBOTELLADORA ANDINA-PREF B		—		140		42,980		8,290	食品・飲料・タバコ
小計	株数	—	金額	128,259	2,018,292	389,328			
	銘柄数	—	<比率>	21	—	<1.8%>			
(コロンビア)		百株		百株	千コロンビアペソ	千円			
GRUPO AVAL ACCIONES-PF		—		500		64,250		3,289	銀行
BANCO DAVIVIENDA SA		—		65		157,040		8,040	銀行
BANCOLOMBIA SA-PREF		—		200		620,000		31,744	銀行
ECOPETROL SA		—		2,500		1,400,000		71,680	エネルギー
CORP FINANCIERA COLOMBIANA		—		50		178,500		9,139	各種金融
INTERCONEXION ELECTRICA SA		—		250		247,500		12,672	公益事業
GRUPO ARGOS SA		—		180		401,400		20,551	素材
ALMACENES EXITO SA		—		130		448,760		22,976	食品・生活必需品小売り
BANCOLOMBIA SA		—		140		429,240		21,977	銀行
GRUPO DE INV SURAMERICANA		—		150		559,800		28,661	各種金融
CEMENTOS ARGOS SA		—		260		282,880		14,483	素材
ISAGEN SA ESP		—		600		153,000		7,833	公益事業

銘柄	株数	期首(前期末)	当	期 末		業 種	等
		株 数	株 数	外 貨 建 金 額	評 価 額		
(コロンビア) GRUPO DE INV SURAMERICANA-PF	百株 —	百株 35	千コロンビアペソ 135,240	千円 6,924		各種金融	
小 計	株 数 —	株 数 —	5,060	5,077,610	259,973		<1.2%>
(ユーロ…モロッコ) MAROC TELECOM	百株 —	百株 90	千ユーロ 88	千円 10,781		電気通信サービス	
小 計	株 数 —	株 数 —	90	88	10,781		<0.1%>
(トルコ) AKBANK T. A. S.	百株 436	百株 1,006	千トルコリラ 992	千円 51,117		銀行	
TURKIYE IS BANKASI-C	—	577	927	663	34,191	銀行	
TURKIYE GARANTI BANKASI	1,230	1,290	1,243	64,043		銀行	
TURKCELL ILETISIM HIZMET AS	—	460	552	28,428		電気通信サービス	
YAPI VE KREDI BANKASI	400	400	224	11,577		銀行	
ANADOLU EFES BIRACILIK VE	70	130	348	17,942		食品・飲料・タバコ	
TUPRAS-TURKIYE PETROL RAFINE	55	85	442	22,763		エネルギー	
HACI OMER SABANCI HOLDING	200	500	525	27,037		各種金融	
EREGLI DEMIR VE CELIK FABRIK	700	1,006	262	13,522		素材	
KOC HOLDING AS	270	283	283	14,600		資本財	
ARCELIK AS	350	200	246	12,669		耐久消費財・アパレル	
TURK SISE VE CAM FABRIKALARI	—	300	104	5,392		資本財	
FORD OTOMOTIV SANAYI AS	—	65	141	7,280		自動車・自動車部品	
TURK HAVA YOLLARI AO	68	68	50	2,605		運輸	
TURKIYE VAKIFLAR BANKASI T-D	110	510	281	14,498		銀行	
COCA-COLA ICECEK AS	—	45	192	9,918		食品・飲料・タバコ	
TAV HAVALIMANLARI HOLDING AS	—	160	164	8,487		運輸	
TURKIYE HALK BANKASI	240	390	746	38,462		銀行	
ENKA INSAAT VE SANAYI AS	138	155	88	4,533		資本財	
TURK TELEKOMUNIKASYON AS	180	180	141	7,267		電気通信サービス	
BIM BIRLESIK MAGAZALAR AS	32	60	537	27,655		食品・生活必需品小売り	
ASYA KATILIM BANKASI AS	—	550	136	7,052		銀行	
KOZA ALTIM ISLETMELERİ AS	—	25	114	5,883		素材	
小 計	株 数 —	株 数 —	5,058	8,797	8,484	436,932	<2.1%>
(チェコ) TELEFONICA CZECH REPUBLIC AS	百株 46	百株 46	千チェココルナ 1,504	千円 7,205		電気通信サービス	
CEZ AS	50	100	6,170	29,554		公益事業	
KOMERCNI BANKA AS	10	10	3,899	18,676		銀行	
小 計	株 数 —	株 数 —	106	156	11,573	55,435	<0.3%>
(ハンガリー) RICHTER GEDEON NYRT	百株 11	百株 —	千ハンガリーフォリント —	千円 —		医薬品・バイオテクノロジー・ライフサイエンス	
OTP BANK PLC	74	130	59,670	24,566		銀行	
MOL HUNGARIAN OIL AND GAS PL	10	22	40,920	16,846		エネルギー	
MAGYAR TELEKOM TELECOMMUNICA	350	350	14,000	5,763		電気通信サービス	
小 計	株 数 —	株 数 —	445	502	114,590	47,176	<0.2%>
(ポーランド) POLSKI KONCERN NAFTOWY ORLEN	百株 115	百株 195	千ポーランドズロチ 1,008	千円 29,659		エネルギー	
TELEKOMUNIKACJA POLSKA SA	290	440	524	15,430		電気通信サービス	
PKO BANK POLSKI SA	340	450	1,561	45,939		銀行	
BANK PEKAO SA	75	65	1,096	32,260		銀行	
KGHM POLSKA MIEDZ SA	70	70	1,312	38,613		素材	
BRE BANK SA	10	10	330	9,708		銀行	
TVN SA	17	—	—	—		メディア	
GLOBE TRADE CENTRE SA	350	—	—	—		不動産	
ASSECO POLAND SA	7	57	256	7,547		ソフトウェア・サービス	
POLSKIE GORNICTWO NAFTOWE I	802	802	461	13,567		エネルギー	
EUROCASH SA	—	65	312	9,179		食品・生活必需品小売り	
BANK MILLENNIUM SA	—	450	232	6,844		銀行	
CYFROWY POLSAT SA	12	162	277	8,149		メディア	
BANK HANDLOWY W WARSZAWIE SA	5	29	279	8,211		銀行	
PGE SA	395	395	716	21,091		公益事業	

銘柄	株数	期首(前期末)	当 期 末		業 種 等
		株 数	株 数	評 価 額	
			外貨建金額	邦貨換算金額	
(ポーランド)	百株	百株	千ポランドズロチ	千円	
POWSZECHNY ZAKLAD UBEZPIECZE	20	31	1,252	36,845	保険
KERNEL HOLDING SA	35	35	232	6,847	食品・飲料・タバコ
TAURON POLSKA ENERGIA SA	600	600	280	8,261	公益事業
JASTRZEBSKA SPOLKA WEGLOWA S	30	30	279	8,208	素材
SYNTHOS SA	—	400	208	6,119	素材
小 計	株数・金額 銘柄数・比率	3,173 17	4,286 18	10,621 —	312,486 < 1.5% >
(香港)	百株	百株	千香港ドル	千円	
PETROCHINA CO LTD-H	10,410	12,190	13,457	157,994	エネルギー
CHINA PETROLEUM & CHEMICAL-H	8,000	9,900	9,345	109,717	エネルギー
CHINA UNICOM HONG KONG LTD	2,840	2,840	3,476	40,810	電気通信サービス
BRILLIANCE CHINA AUTOMOTIVE	1,500	1,500	1,509	17,715	自動車・自動車部品
CITIC PACIFIC LTD	500	500	626	7,349	資本財
CNOOC LTD	7,700	10,400	16,452	193,155	エネルギー
YANZHOU COAL MINING CO-H	700	1,260	1,658	19,466	エネルギー
CHAODA MODERN AGRICULTURE	400	—	—	—	食品・飲料・タバコ
SINOPEC SHANGHAI PETROCHEM-H	240	240	61	721	素材
BEIJING CAPITAL INTL AIRPO-H	100	1,300	829	9,737	運輸
ZHEJIANG EXPRESSWAY CO-H	1,000	1,000	673	7,901	運輸
CHINA RESOURCES ENTERPRISE	500	740	2,020	23,717	食品・生活必需品小売り
TINGYI (CAYMAN ISLN) HLDG CO	720	1,080	2,338	27,450	食品・飲料・タバコ
SHANGHAI INDUSTRIAL HLDG LTD	500	320	878	10,312	資本財
CHINA MERCHANTS HLDGS INTL	420	680	1,825	21,434	運輸
COSCO PACIFIC LTD	800	800	979	11,495	運輸
CHINA FOODS LTD	—	560	398	4,680	食品・飲料・タバコ
BYD CO LTD-H	105	105	272	3,198	自動車・自動車部品
CHINA SHIPPING DEVELOPMENT-H	400	400	180	2,117	運輸
CHINA TELECOM CORP LTD-H	6,700	8,300	3,477	40,828	電気通信サービス
DATANG INTL POWER GEN CO-H	2,000	2,000	618	7,255	公益事業
BEIJING ENTERPRISES HLDGS	420	300	1,633	19,177	資本財
CHINA EVERBRIGHT LTD	540	540	778	9,141	各種金融
JIANGSU EXPRESS CO LTD-H	1,500	700	549	6,451	運輸
CHINA SOUTHERN AIRLINES CO-H	—	1,400	642	7,544	運輸
ANGANG STEEL CO LTD-H	240	240	145	1,707	素材
CHINA MOBILE LTD	2,730	3,495	29,358	344,662	電気通信サービス
HUANENG POWER INTL INC-H	860	1,960	1,424	16,728	公益事業
ANHUI CONCH CEMENT CO LTD-H	480	740	2,127	24,976	素材
LENOVO GROUP LTD	2,180	3,680	3,024	35,513	テクノロジー・ハードウェアおよび機器
CHINA TAIPING INSURANCE HOLD	260	260	403	4,731	保険
TSINGTAO BREWERY CO LTD-H	300	160	731	8,584	食品・飲料・タバコ
ALUMINUM CORP OF CHINA LTD-H	2,100	2,100	793	9,319	素材
DONGFANG ELECTRIC CORP LTD-H	56	56	82	966	資本財
LEE & MAN PAPER MANUFACTURIN	—	1,700	863	10,138	素材
AVICHINA INDUSTRY & TECH-H	—	1,200	438	5,142	資本財
PICC PROPERTY & CASUALTY -H	1,000	1,600	1,840	21,601	保険
CHINA LIFE INSURANCE CO-H	3,750	4,220	10,824	127,077	保険
KINGBOARD CHEMICAL HOLDINGS	450	450	1,179	13,841	テクノロジー・ハードウェアおよび機器
CHINA RESOURCES POWER HOLDIN	1,100	1,100	2,244	26,344	公益事業
CHINA SHIPPING CONTAINER-H	1,610	1,610	391	4,593	運輸
CHINA MENGNIU DAIRY CO	760	760	1,751	20,566	食品・飲料・タバコ
PING AN INSURANCE GROUP CO-H	860	1,090	7,482	87,848	保険
AIR CHINA LTD-H	260	260	173	2,032	運輸
CHINA OILFIELD SERVICES-H	680	680	1,120	13,156	エネルギー
TENCENT HOLDINGS LTD	430	590	15,764	185,078	ソフトウェア・サービス
BANK OF COMMUNICATIONS CO-H	4,019	4,019	2,568	30,149	銀行
ZTE CORP-H	382	382	549	6,452	テクノロジー・ハードウェアおよび機器
ZIJIN MINING GROUP CO LTD-H	2,400	2,400	722	8,480	素材
CHINA CONSTRUCTION BANK-H	26,755	41,755	27,850	326,969	銀行
GUANGZHOU R&F PROPERTIES - H	392	392	544	6,387	不動産
PARKSON RETAIL GROUP LTD	640	640	396	4,658	小売
DONGFENG MOTOR GRP CO LTD-H	1,680	1,680	2,052	24,101	自動車・自動車部品
SHANGHAI ELECTRIC GRP CO L-H	3,000	3,000	966	11,340	資本財

銘柄	期首(前期末)		当 期		末		業 種	等
	株	数	株	数	評 価	額		
					外貨建金額	邦貨換算金額		
(香港)		百株		百株	千香港ドル	千円		
CHINA SHENHUA ENERGY CO-H		1,550		1,920	6,211	72,919		エネルギー
NINE DRAGONS PAPER HOLDINGS		180		1,280	890	10,458		素材
AGILE PROPERTY HOLDINGS LTD		1,200		1,200	1,317	15,468		不動産
GOLDEN EAGLE RETAIL GROUP		400		400	711	8,349		小売
JIANGXI COPPER CO LTD-H		500		820	1,668	19,590		素材
SINOFERT HOLDINGS LTD		200		—	—	—		素材
SHANDONG WEIGAO GP MEDICAL-H		320		1,040	759	8,913		ヘルスケア機器・サービス
BANK OF CHINA LTD-H		30,500		43,300	16,280	191,136		銀行
SHIMAO PROPERTY HOLDINGS LTD		545		1,045	1,667	19,580		不動産
CHINA MERCHANTS BANK-H		1,425		2,095	3,864	45,364		銀行
CHINA BLUECHEMICAL LTD - H		2,000		1,000	541	6,351		素材
IND & COMM BK OF CHINA-H		28,163		37,563	22,200	260,628		銀行
CHINA YURUN FOOD GROUP LTD		900		—	—	—		食品・飲料・タバコ
ENN ENERGY HOLDINGS LTD		520		400	1,536	18,032		公益事業
CHINA COMMUNICATIONS SERVI-H		100		1,700	758	8,901		電気通信サービス
CHINA COMMUNICATIONS CONST-H		1,950		2,650	2,072	24,328		資本財
CHINA COAL ENERGY CO-H		1,500		2,300	1,959	23,005		エネルギー
CHINA OVERSEAS LAND & INVEST		2,240		2,240	5,420	63,640		不動産
CHINA AGRI-INDUSTRIES HLDGS		140		1,340	632	7,425		食品・飲料・タバコ
CHINA CITIC BANK CORP LTD-H		2,000		4,500	2,353	27,630		銀行
ALIBABA.COM LTD		500		—	—	—		ソフトウェア・サービス
ANTA SPORTS PRODUCTS LTD		650		650	447	5,257		耐久消費財・アパレル
CHINA RAILWAY GROUP LTD-H		830		2,830	1,222	14,352		資本財
GOME ELECTRICAL APPLIANCES		3,100		3,100	297	3,493		小売
HENGAN INTL GROUP CO LTD		400		400	3,054	35,853		家庭用品・パーソナル用品
CHINA RESOURCES LAND LTD		1,000		1,360	3,100	36,403		不動産
CHINA RAILWAY CONSTRUCTION-H		600		1,200	979	11,495		資本財
GUANGDONG INVESTMENT LTD		1,160		1,160	716	8,416		公益事業
FOSUN INTERNATIONAL		930		930	502	5,895		素材
CHINA DONGXIANG GROUP CO		1,400		—	—	—		耐久消費財・アパレル
SINO-OCEAN LAND HOLDINGS		1,300		1,300	807	9,477		不動産
CHINA NATIONAL BUILDING MA-H		1,500		1,500	1,764	20,709		素材
SHUI ON LAND LTD		676		2,276	835	9,806		不動産
WEICHAI POWER CO LTD-H		360		292	912	10,712		資本財
CHINA COSCO HOLDINGS-H		700		700	301	3,533		運輸
BELLE INTERNATIONAL HOLDINGS		2,400		2,550	4,411	51,791		小売
WANT WANT CHINA HOLDINGS LTD		3,350		3,350	3,490	40,980		食品・飲料・タバコ
KUNLUN ENERGY CO LTD		1,060		1,800	2,941	34,529		エネルギー
HUABAO INTERNATIONAL HOLDING		1,200		1,200	505	5,931		素材
RENHE COMMERCIAL HOLDINGS		3,540		—	—	—		不動産
SHOUGANG FUSHAN RESOURCES GR		280		1,680	539	6,331		素材
COUNTRY GARDEN HOLDINGS CO		1,880		1,972	773	9,076		不動産
CHINA RESOURCES GAS GROUP LT		—		600	1,005	11,805		公益事業
SOHO CHINA LTD		1,500		1,500	1,044	12,256		不動産
GEELEY AUTOMOBILE HOLDINGS LT		400		2,900	1,171	13,754		自動車・自動車部品
POLY PROPERTY GROUP CO LTD		900		900	535	6,286		不動産
CHINA LONGYUAN POWER GROUP-H		2,060		1,060	676	7,939		公益事業
CHINA MINGSHENG BANKING-H		1,800		2,800	3,040	35,698		銀行
CHINA PACIFIC INSURANCE GR-H		900		1,380	4,236	49,737		保険
YINGDE GASES GROUP COMPANY		—		800	667	7,832		素材
CSR CORP LTD - H		800		800	500	5,879		資本財
ZHUZHOU CSR TIMES ELECTRIC-H		310		310	775	9,098		資本財
AGRICULTURAL BANK OF CHINA-H		7,500		12,300	5,190	60,937		銀行
EVERGRANDE REAL ESTATE GROUP		2,400		2,400	993	11,664		不動産
GUANGZHOU AUTOMOBILE GROUP-H		606		1,306	833	9,787		自動車・自動車部品
SINOPHARM GROUP CO-H		300		300	735	8,628		ヘルスケア機器・サービス
CHINA GAS HOLDINGS LTD		2,500		1,800	1,189	13,968		公益事業
SIHUAN PHARMACEUTICAL HLDGS		—		1,600	542	6,367		医薬品・バイオテクノロジー・ライフサイエンス
LONGFOR PROPERTIES		1,000		1,000	1,442	16,929		不動産
CHINA RESOURCES CEMENT		1,400		1,400	684	8,037		素材
GCL-POLY ENERGY HOLDINGS LTD		4,000		4,000	856	10,049		半導体・半導体製造装置
ZOOMLION HEAVY INDUSTRY - H		520		520	538	6,324		資本財

銘柄	期首(前期末)		当 期		末		業 種	等
	株 数	株 数	外 貨 建 金 額	評 価 額	外 貨 建 金 額	邦 貨 換 算 金 額		
(香港)	百株	百株	千香港ドル	千円				
CHINA SHANSHUI CEMENT GROUP	1,000	1,000	537	6,304			素材	
GREAT WALL MOTOR COMPANY-H	600	600	1,794	21,061			自動車・自動車部品	
INTIME DEPARTMENT STORE	—	800	843	9,899			小売	
BBMG CORPORATION-H	800	800	572	6,715			素材	
FRANSHION PROPERTIES	3,800	2,000	564	6,621			不動産	
ZHAOJIN MINING INDUSTRY - H	500	500	582	6,832			素材	
CHINA STATE CONSTRUCTION INT	1,500	1,000	1,016	11,927			資本財	
WUMART STORES INC-H	700	350	538	6,319			食品・生活必需品小売り	
CITIC SECURITIES CO LTD-H	—	420	828	9,723			各種金融	
SUN ART RETAIL GROUP LTD	1,400	1,400	1,559	18,309			食品・生活必需品小売り	
FAR EAST HORIZON LTD	—	700	399	4,692			各種金融	
CHONGQING RURAL COMMERCIAL-H	—	1,200	582	6,832			銀行	
YUEXIU PROPERTY CO LTD	—	5,000	1,365	16,025			不動産	
DAPHNE INTERNATIONAL HOLDING	—	600	587	6,896			耐久消費財・アパレル	
UNI-PRESIDENT CHINA HOLDINGS	—	860	815	9,571			食品・飲料・タバコ	
HAIER ELECTRONICS GROUP CO	—	650	806	9,462			耐久消費財・アパレル	
MMG LTD	—	1,400	432	5,078			素材	
DAH CHONG HONG	—	700	617	7,248			小売	
ZHONGSHENG GROUP HOLDINGS	—	520	617	7,252			小売	
SHANGHAI PHARMACEUTICALS-H	—	500	804	9,438			ヘルスケア機器・サービス	
BOSIDENG INTL HLDGS LTD	—	2,200	497	5,837			耐久消費財・アパレル	
HAITONG SECURITIES CO LTD-H	—	700	873	10,256			各種金融	
CHINA INTERNATIONAL MARINE-H	—	93	137	1,615			資本財	
CHINA INTL MARINE CONTAINER-B	93	—	—	—			資本財	
CHINA VANKE CO LTD -B	849	849	1,372	16,116			不動産	
小 計	株 数	株 数	金 額	金 額				
銘 柄 数	252,659	342,838	326,348	3,831,329				
<比 率>	119	134	—	<18.0%>				
(マレーシア)	百株	百株	千マレーシアリンギット	千円				
PUBLIC BANK BHD-FOREIGN MKT	440	600	939	28,000			銀行	
GENTING MALAYSIA BHD	1,279	1,279	473	14,102			消費者サービス	
GENTING BHD	1,149	1,149	1,103	32,870			消費者サービス	
TELEKOM MALAYSIA BHD	900	600	334	9,959			電気通信サービス	
TENAGA NASIONAL BHD	1,000	1,500	1,057	31,513			公益事業	
KUALA LUMPUR KEPONG BHD	117	257	561	16,741			食品・飲料・タバコ	
MALAYAN BANKING BHD	1,020	2,360	2,100	62,591			銀行	
BERJAYA SPORTS TOTO BHD	929	429	187	5,577			消費者サービス	
BERJAYA SPORTS TOTO BHD-NEW	—	9	4	123			消費者サービス	
IOI CORPORATION BHD	1,064	1,764	869	25,915			食品・飲料・タバコ	
AMMB HOLDINGS BHD	1,140	1,140	726	21,640			各種金融	
YTL CORPORATION BERHAD	1,135	3,024	523	15,593			公益事業	
GAMUDA BHD	1,050	1,050	382	11,389			資本財	
MISC BHD	600	600	261	7,777			運輸	
CIMB GROUP HOLDINGS BHD	2,318	2,768	1,995	59,472			銀行	
PETRONAS GAS BHD	337	337	636	18,980			公益事業	
PARKSON HOLDINGS BHD	—	450	214	6,396			小売	
SP SETIA BHD	1,139	—	—	—			不動産	
MMC CORP BHD	140	140	35	1,051			資本財	
SIME DARBY BERHAD	1,300	1,600	1,486	44,294			資本財	
UMW HOLDINGS BHD	65	350	423	12,620			自動車・自動車部品	
BRITISH AMERICAN TOBACCO BHD	100	60	350	10,431			食品・飲料・タバコ	
RHB CAPITAL BHD	450	450	349	10,406			銀行	
PPB GROUP BERHAD	163	163	202	6,023			食品・飲料・タバコ	
IJM CORP BHD	591	591	296	8,841			資本財	
DIGI.COM BHD	1,050	1,750	862	25,709			電気通信サービス	
BURSA MALAYSIA BHD	225	—	—	—			各種金融	
MAXIS BHD	1,000	1,380	880	26,237			電気通信サービス	
AXIATA GROUP BERHAD	950	1,500	955	28,473			電気通信サービス	
YTL POWER INTERNATIONAL BHD	2,000	2,000	310	9,238			公益事業	
HONG LEONG BANK BERHAD	290	290	412	12,288			銀行	
PETRONAS CHEMICALS GROUP BHD	750	1,450	880	26,228			素材	
LAFARGE MALAYAN CEMENT BHD	450	250	235	7,003			素材	
PETRONAS DAGANGAN BHD	200	120	276	8,224			エネルギー	

銘柄	期首(前期末)		当 期		期 末		業 種 等
	株 数	株 数	外 貨 建 金 額	評 価 額	外 貨 建 金 額	邦 貨 換 算 金 額	
(マレーシア)	百株	百株	千マレーシアリンギット	千円			
AIRASIA BHD	1,300	1,300	361	10,769			運輸
BUMI ARMADA BERHAD	—	700	263	7,864			エネルギー
ALLIANCE FINANCIAL GROUP BHD	—	700	298	8,907			銀行
SAPURAKENCANA PETROLEUM BHD	—	1,300	383	11,428			エネルギー
UEM LAND HOLDINGS BHD	—	1,200	262	7,831			不動産
MALAYSIA AIRPORTS HLDGS BHD	—	400	220	6,556			運輸
FELDA GLOBAL VENTURES	—	700	321	9,574			食品・飲料・タバコ
IHH HEALTHCARE BHD	—	1,400	462	13,767			ヘルスケア機器・サービス
HONG LEONG FINANCIAL GROUP	—	90	123	3,674			銀行
GENTING PLANTATIONS BHD	—	150	128	3,821			食品・飲料・タバコ
小 計	株 数	株 数	外 貨 建 金 額	評 価 額	外 貨 建 金 額	邦 貨 換 算 金 額	
	26,642	39,351	23,151	689,914			
	銘柄 数 <比率>	33	42	—	<3.2%>		
(タイ)	百株	百株	千タイバーツ	千円			
CENTRAL PATTANA PCL-NVDR	—	500	4,125	12,540			不動産
KASIKORNBANK PCL-NVDR	700	1,080	21,222	64,514			銀行
BEC WORLD PUBLIC CO LTD-NVDR	1,000	550	3,781	11,495			メディア
CP ALL PCL-NVDR	986	2,652	12,994	39,504			食品・生活必需品小売り
BANGKOK BANK PUBLIC CO-NVDR	750	850	17,170	52,196			銀行
ADVANCED INFO SERVICE-NVDR	237	727	14,976	45,527			電気通信サービス
SIAM COMMERCIAL BANK P-NVDR	650	970	17,266	52,488			銀行
SIAM CEMENT PCL-NVDR	220	220	9,812	29,828			素材
BANK OF AYUDHYA PUBLIC-NVDR	233	1,233	4,192	12,744			銀行
PTT PCL-NVDR	400	510	16,983	51,628			エネルギー
PTT EXPLOR & PROD PCL-NVDR	630	810	13,162	40,014			エネルギー
AIRPORTS OF THAILAND PC-NVDR	—	320	3,456	10,506			運輸
BANPU PUBLIC CO LTD-NVDR	60	60	2,352	7,150			エネルギー
CHAROEN POKPHAND FOODS-NVDR	1,500	1,500	5,137	15,618			食品・飲料・タバコ
INDORAMA VENTURES PCL-NVDR	600	600	1,620	4,924			素材
IRPC PCL - NVDR	6,500	6,500	2,808	8,536			エネルギー
PTT GLOBAL CHEMICAL PCL-NVDR	815	815	6,484	19,711			素材
THAI OIL PCL-NVDR	—	700	5,110	15,534			エネルギー
KRUNG THAI BANK - NVDR	—	2,000	4,740	14,409			銀行
GLOW ENERGY PCL - NVDR	—	400	3,090	9,393			公益事業
BANGKOK DUSIT MED SERVI-NVDR	—	240	3,096	9,411			ヘルスケア機器・サービス
SIAM MAKRO PUBLIC CO-NVDR	—	70	3,024	9,192			食品・生活必需品小売り
小 計	株 数	株 数	外 貨 建 金 額	評 価 額	外 貨 建 金 額	邦 貨 換 算 金 額	
	15,281	23,307	176,602	536,871			
	銘柄 数 <比率>	15	22	—	<2.5%>		
(フィリピン)	百株	百株	千フィリピンペソ	千円			
PHILIPPINE LONG DISTANCE TEL	25	25	7,050	15,792			電気通信サービス
SM PRIME HOLDINGS INC	4,500	5,625	9,551	21,394			不動産
AYALA LAND INC	5,000	3,000	8,325	18,648			不動産
BANK OF PHILIPPINE ISLANDS	1,000	520	5,460	12,230			銀行
INTL CONTAINER TERM SVCS INC	—	500	3,817	8,551			運輸
JOLLIBEE FOODS CORPORATION	102	102	1,092	2,447			消費者サービス
ENERGY DEVELOPMENT CORP	—	5,000	3,490	7,817			公益事業
SM INVESTMENTS CORP	94	94	8,873	19,876			資本財
MANILA ELECTRIC COMPANY	214	—	—	—			公益事業
AYALA CORPORATION	19	119	6,579	14,738			各種金融
ABOITIZ EQUITY VENTURES INC	1,500	1,500	8,362	18,732			資本財
ABOITIZ POWER CORP	—	1,100	4,169	9,338			公益事業
BDO UNIBANK INC	—	700	5,330	11,940			銀行
SAN MIGUEL CORP	—	300	3,177	7,116			資本財
DMCI HOLDINGS INC	—	600	3,258	7,297			資本財
UNIVERSAL ROBINA CORP	—	550	4,741	10,619			食品・飲料・タバコ
ALLIANCE GLOBAL GROUP INC	—	3,000	5,244	11,746			資本財
GLOBE TELECOM INC	—	20	2,336	5,232			電気通信サービス
小 計	株 数	株 数	外 貨 建 金 額	評 価 額	外 貨 建 金 額	邦 貨 換 算 金 額	
	12,454	22,755	90,857	203,521			
	銘柄 数 <比率>	9	17	—	<1.0%>		
(インドネシア)	百株	百株	千インドネシアルピア	千円			
KALBE FARMA TBK PT	2,500	12,500	1,325,000	12,455			医薬品・バイオテクノロジー・ライフサイエンス
INDOSAT TBK PT	—	1,200	840,000	7,896			電気通信サービス
TELEKOMUNIKASI INDONESIA PER	3,000	5,900	5,782,000	54,350			電気通信サービス

銘柄	期首(前期末)		当 期		業 種 等
	株 数	株 数	外 貨 建 金 額	邦 貨 換 算 金 額	
(インドネシア)	百株	百株	千円	千円	
INDOFOOD SUKSES MAKMUR TBK P	2,470	2,470	1,482,000	13,930	食品・飲料・タバコ
BANK CENTRAL ASIA TBK PT	6,300	7,200	6,732,000	63,280	銀行
INDOCEMENT TUNGGAL PRAKARSA	1,100	850	1,836,000	17,258	素材
ASTRA INTERNATIONAL TBK PT	1,030	11,400	8,892,000	83,584	自動車・自動車部品
BUMI RESOURCES TBK PT	10,000	10,000	620,000	5,828	エネルギー
GUDANG GARAM TBK PT	250	250	1,262,500	11,867	食品・飲料・タバコ
BANK RAKYAT INDONESIA PERSER	5,600	6,700	5,259,500	49,439	銀行
ASTRA AGRO LESTARI TBK PT	360	360	696,600	6,548	食品・飲料・タバコ
VALE INDONESIA TBK	240	—	—	—	素材
ANEKA TAMBANG PERSERO TBK PT	465	—	—	—	素材
BANK DANAMON INDONESIA TBK	1,160	1,160	701,800	6,596	銀行
SEMEN INDONESIA PERSERO TBK	1,160	1,800	2,781,000	26,141	素材
PERUSAHAAN GAS NEGARA PERSER	3,825	6,025	2,801,625	26,335	公益事業
UNITED TRACTORS TBK PT	650	950	1,900,000	17,860	資本財
TAMBANG BATUBARA BUKIT ASAM	65	565	887,050	8,338	エネルギー
BANK MANDIRI PERSERO TBK PT	3,270	4,770	4,197,600	39,457	銀行
UNILEVER INDONESIA TBK PT	550	900	2,002,500	18,823	家庭用品・パーソナル用品
ADARO ENERGY TBK PT	4,000	10,000	1,700,000	15,980	エネルギー
JASA MARGA (PERSERO) TBK PT	—	1,500	772,500	7,261	運輸
BANK NEGARA INDONESIA PERSER	3,300	3,300	1,278,750	12,020	銀行
INDO TAMBANGRAYA MEGAH TBK P	220	220	888,800	8,354	エネルギー
CHAROEN POKPHAND INDONESIA PT	6,000	4,200	1,533,000	14,410	食品・飲料・タバコ
XL AXIATA TBK PT	—	1,300	689,000	6,476	電気通信サービス
MEDIA NUSANTARA CITRA TBK PT	—	2,600	630,500	5,926	メディア
GLOBAL MEDIACOM TBK PT	—	4,500	1,035,000	9,729	メディア
小 計	57,515	102,620	58,526,725	550,151	
株 数 < 比 率 >	23	26	—	< 2.6% >	
(韓国)	百株	百株	千韓国ウォン	千円	
SAMSUNG ELECTRONICS CO LTD	46	63	8,997,950	759,426	半導体・半導体製造装置
KOREA ELECTRIC POWER CORP	80	160	556,000	46,926	公益事業
SHINSEGAE CO LTD	2	2	50,661	4,275	小売
CJ CORP	—	12	153,600	12,963	資本財
SAMSUNG C&T CORP	69	69	414,000	34,941	資本財
SK TELECOM	9	4	76,725	6,475	電気通信サービス
HYUNDAI MOTOR CO	65	87	1,758,750	148,438	自動車・自動車部品
POSCO	26	39	1,431,300	120,801	素材
SAMSUNG ELECTRO-MECHANICS CO	40	32	298,240	25,171	テクノロジー・ハードウェアおよび機器
KT CORP	—	25	95,375	8,049	電気通信サービス
SAMSUNG SECURITIES CO LTD	24	38	217,100	18,323	各種金融
HYUNDAI MOBIS CO LTD	31	39	1,040,825	87,845	自動車・自動車部品
CHEIL WORLDWIDE INC	—	65	135,200	11,410	メディア
KB FINANCIAL GROUP INC	125	212	837,400	70,676	銀行
SAMSUNG FIRE & MARINE INS	18	18	409,775	34,585	保険
SAMSUNG SDI CO LTD	23	19	278,850	23,534	テクノロジー・ハードウェアおよび機器
SHINHAN FINANCIAL GROUP LTD	170	247	1,000,350	84,429	銀行
LG ELECTRONICS INC	54	54	397,194	33,523	耐久消費財・アパレル
AMOREPACIFIC GROUP	—	2	94,050	7,937	家庭用品・パーソナル用品
HYUNDAI DEPT STORE CO	9	9	143,100	12,077	小売
DAELIM INDUSTRIAL CO LTD	20	20	176,200	14,871	資本財
HANKOOK TIRE WORLDWIDE CO LT	37	—	—	—	各種金融
GS ENGINEERING & CONSTRUCT	13	13	70,200	5,924	資本財
KT&G CORP	60	60	456,000	38,486	食品・飲料・タバコ
DAEWOO SHIPBUILDING & MARINE	45	45	132,075	11,147	資本財
NGSOFT CORPORATION	6	9	135,450	11,431	ソフトウェア・サービス
LG DISPLAY CO LTD	85	125	348,125	29,381	テクノロジー・ハードウェアおよび機器
HYUNDAI HEAVY INDUSTRIES	18	22	484,875	40,923	資本財
SAMSUNG HEAVY INDUSTRIES	53	98	364,070	30,727	資本財
AMOREPACIFIC CORP	1	1	159,300	13,444	家庭用品・パーソナル用品
HANA FINANCIAL GROUP	120	143	561,275	47,371	銀行
HYUNDAI DEVELOPMENT COMPANY	14	14	30,450	2,569	資本財
LG CHEM LTD	21	27	834,300	70,414	素材
DOOSAN HEAVY INDUSTRIES	31	31	141,360	11,930	資本財

銘柄	期首(前期末)		当 期		末		業 種	等
	株 数	株 数	外 貨 建 金 額	評 価	額	額		
(韓国)	百株	百株	千韓国ウォン	千円	千円	千円		
LS CORP	2	13	116,508	9,833			資本財	
LG HOUSEHOLD & HEALTH CARE	4	5	324,500	27,387			家庭用品・パーソナル用品	
SK INNOVATION CO LTD	27	34	586,470	49,498			エネルギー	
KOREA INVESTMENT HOLDINGS CO	30	30	133,350	11,254			各種金融	
COWAY CO LTD	6	18	83,430	7,041			耐久消費財・アパレル	
MIRAE ASSET SECURITIES CO LT	3	3	11,370	959			各種金融	
S1 CORPORATION	25	13	90,220	7,614			商業・専門サービス	
DOOSAN INFRACORE CO LTD	50	50	82,000	6,920			資本財	
KIA MOTORS CORPORATION	105	152	756,200	63,823			自動車・自動車部品	
SK HYNIX INC	240	290	701,800	59,231			半導体・半導体製造装置	
LG CORP	61	61	386,740	32,640			資本財	
SK HOLDINGS CO LTD	8	15	270,475	22,828			資本財	
HYUNDAI STEEL CO	18	35	285,950	24,134			素材	
KOREA EXCHANGE BANK	40	160	117,280	9,898			銀行	
SAMSUNG ELECTRONICS-PREF	3	9	811,440	68,485			半導体・半導体製造装置	
OCT CO LTD	4	9	156,150	13,179			素材	
SAMSUNG TECHWIN CO LTD	10	23	135,184	11,409			資本財	
INDUSTRIAL BANK OF KOREA	35	105	124,425	10,501			銀行	
KANGWON LAND INC	55	55	172,150	14,529			消費者サービス	
NHN CORP	22	25	621,250	52,433			ソフトウェア・サービス	
DAEWOO SECURITIES CO LTD	187	107	127,245	10,739			各種金融	
CELLTRION INC	35	52	131,250	11,077			医薬品・バイオテクノロジー・ライフサイエンス	
CELLTRION INC-NEW	—	7	19,475	1,643			医薬品・バイオテクノロジー・ライフサイエンス	
HYUNDAI SECURITIES CO	85	85	73,865	6,234			各種金融	
HYUNDAI SECURITIES CO-PFD	34	—	—	—			各種金融	
KOREA GAS CORPORATION	4	14	98,840	8,342			公益事業	
LG UPLUS CORP	110	110	89,760	7,575			電気通信サービス	
DONGKUK STEEL MILL CO LTD	4	—	—	—			素材	
LOTTE SHOPPING CO	6	6	219,900	18,559			小売	
YUHAN CORPORATION	5	5	104,178	8,792			医薬品・バイオテクノロジー・ライフサイエンス	
DONGBU INSURANCE CO LTD	4	20	94,300	7,958			保険	
S-OIL CORPORATION	17	27	265,950	22,446			エネルギー	
KCC CORP	0.6	0.6	16,980	1,433			資本財	
DAEWOO INTERNATIONAL CORP	6	26	95,426	8,053			資本財	
SAMSUNG CARD CO	30	30	109,500	9,241			各種金融	
LS INDUSTRIAL SYSTEMS	2	2	16,475	1,390			資本財	
SAMSUNG ENGINEERING CO LTD	11	18	270,900	22,863			資本財	
HYUNDAI MOTOR CO LTD-2ND PRF	7	21	154,350	13,027			自動車・自動車部品	
HYUNDAI ENGINEERING & CONST	25	40	272,800	23,024			資本財	
KOREAN AIR LINES CO LTD	8	28	125,300	10,575			運輸	
SAMSUNG LIFE INSURANCE CO LT	16	37	401,450	33,882			保険	
CHEIL INDUSTRIES INC	16	28	245,560	20,725			素材	
LOTTE CHEMICAL CORP	6	9	221,340	18,681			素材	
GS HOLDINGS	25	25	171,500	14,474			エネルギー	
WOORI INVESTMENT & SECURITIE	85	85	105,029	8,864			各種金融	
HANWHA CHEMICAL CORP	40	40	76,600	6,465			素材	
HYOSUNG CORPORATION	12	12	75,120	6,340			素材	
HYUNDAI MIPO DOCKYARD	5	5	66,275	5,593			資本財	
HANWHA CORPORATION	25	25	81,375	6,868			素材	
CJ CHEILJEDANG CORP	5	5	185,000	15,614			食品・飲料・タバコ	
BS FINANCIAL GROUP INC	150	95	137,275	11,586			銀行	
HYUNDAI GLOVIS CO LTD	7	7	141,750	11,963			運輸	
MANDO CORP	5	5	58,750	4,958			自動車・自動車部品	
DGB FINANCIAL GROUP INC	70	70	101,850	8,596			銀行	
HYUNDAI MOTOR CO LTD-PRF	20	20	134,000	11,309			自動車・自動車部品	
KOREA ZINC CO LTD	3	3	134,750	11,372			素材	
E-MART CO LTD	12	12	265,800	22,433			食品・生活必需品小売り	
HYUNDAI HYSO	25	25	101,625	8,577			素材	
HYUNDAI WIA CORP	8	8	112,000	9,452			自動車・自動車部品	
KUMHO PETRO CHEMICAL CO LTD	6	6	79,950	6,747			素材	
DOOSAN CORP	12	4	58,050	4,899			資本財	
SK C&C CO LTD	12	12	123,000	10,381			ソフトウェア・サービス	

銘柄	期首(前期末)		当 期		末		業 種	等
	株 数	株 数	外 貨 建 金 額	評 価 額	外 貨 建 金 額	邦 貨 換 算 金 額		
(韓国)	百株	百株	千韓国ウォン	千円				
ORION CORP	3	2	207,400	17,504			食品・飲料・タバコ	
HYUNDAI MARINE & FIRE INS CO	60	35	122,150	10,309			保険	
WOORI FINANCE HOLDINGS CO	—	215	269,825	22,773			銀行	
KOREA AEROSPACE INDUSTRIES	—	35	87,500	7,385			資本財	
SK NETWORKS CO LTD	—	90	73,170	6,175			資本財	
HYUNDAI MERCHANT MARINE	—	40	84,800	7,157			運輸	
LOTTE CONFECTIONERY CO LTD	—	0.55	91,080	7,687			食品・飲料・タバコ	
HANWHA LIFE INSURANCE CO LTD	—	130	98,410	8,305			保険	
LG INNOTEK CO LTD	—	8	65,705	5,545			テクノロジー・ハードウェアおよび機器	
LG CHEM LTD-PREFERENCE	—	7	70,500	5,950			素材	
HANKOOK TIRE CO LTD	—	44	204,105	17,226			自動車・自動車部品	
DAEWOO ENGINEERING & CONSTR	—	90	84,510	7,132			資本財	
小 計	株 数	株 数	外 貨 建 金 額	評 価 額	外 貨 建 金 額	邦 貨 換 算 金 額		
	3,284	4,760	35,070,717	2,959,968				
	93	105	—	<13.9%>				
(台湾)	百株	百株	千ニュー台湾ドル	千円				
COMPAL ELECTRONICS	2,317	2,317	4,797	14,873			テクノロジー・ハードウェアおよび機器	
DELTA ELECTRONICS INC	1,022	1,022	10,835	33,589			テクノロジー・ハードウェアおよび機器	
FAR EASTERN NEW CENTURY CORP	1,353	1,394	4,614	14,304			資本財	
FORMOSA PLASTICS CORP	1,900	2,220	17,493	54,230			素材	
HON HAI PRECISION INDUSTRY	3,191	4,863	40,560	125,737			テクノロジー・ハードウェアおよび機器	
MACRONIX INTERNATIONAL	1,800	1,868	1,610	4,992			半導体・半導体製造装置	
UNITED MICROELECTRONICS CORP	—	7,200	8,100	25,110			半導体・半導体製造装置	
NAN YA PLASTICS CORP	2,237	2,637	15,323	47,504			素材	
PRESIDENT CHAIN STORE CORP	300	300	4,785	14,833			食品・生活必需品小売り	
SILICONWARE PRECISION INDS	—	1,750	5,320	16,492			半導体・半導体製造装置	
TAIWAN CEMENT	1,557	1,557	6,088	18,873			素材	
TAIWAN SEMICONDUCTOR MANUFAC	9,300	13,880	137,412	425,977			半導体・半導体製造装置	
ASUSTEK COMPUTER INC	247	367	12,411	38,474			テクノロジー・ハードウェアおよび機器	
REALTEK SEMICONDUCTOR CORP	—	353	2,159	6,695			半導体・半導体製造装置	
QUANTA COMPUTER INC	921	1,321	8,404	26,054			テクノロジー・ハードウェアおよび機器	
CATHAY FINANCIAL HOLDING CO	3,322	4,088	13,084	40,561			保険	
ACER INC	1,131	1,131	2,716	8,419			テクノロジー・ハードウェアおよび機器	
SINOPAC FINANCIAL HOLDINGS	2,993	3,088	3,875	12,013			銀行	
ADVANCED SEMICONDUCTOR ENGR	—	3,525	8,497	26,341			半導体・半導体製造装置	
FORMOSA CHEMICALS & FIBRE	1,610	1,810	14,009	43,429			素材	
FUBON FINANCIAL HOLDING CO	1,815	3,060	11,141	34,538			各種金融	
CHICONY ELECTRONICS CO LTD	—	414	3,142	9,741			テクノロジー・ハードウェアおよび機器	
MEDIATEK INC	450	650	20,943	64,924			半導体・半導体製造装置	
TAISHIN FINANCIAL HOLDING	3,053	3,327	3,826	11,861			銀行	
CHINATRUST FINANCIAL HOLDING	4,954	6,696	11,115	34,457			銀行	
TAIWAN MOBILE CO LTD	964	964	10,314	31,975			電気通信サービス	
CHINA STEEL CORP	6,080	6,172	16,911	52,426			素材	
NOVATEK MICROELECTRONICS COR	80	360	4,068	12,610			半導体・半導体製造装置	
RICHTEK TECHNOLOGY CORP	42	42	735	2,278			半導体・半導体製造装置	
ADVANTECH CO LTD	—	250	2,962	9,183			テクノロジー・ハードウェアおよび機器	
FOXCONN TECHNOLOGY CO LTD	307	503	4,215	13,066			テクノロジー・ハードウェアおよび機器	
CATCHER TECHNOLOGY CO LTD	250	340	4,318	13,385			テクノロジー・ハードウェアおよび機器	
TRIPOD TECHNOLOGY CORP	277	277	1,576	4,886			テクノロジー・ハードウェアおよび機器	
AU OPTRONICS CORP	—	4,400	5,280	16,368			テクノロジー・ハードウェアおよび機器	
U-MING MARINE TRANSPORT CORP	70	70	330	1,024			運輸	
EPSTAR CORP	400	400	2,192	6,795			半導体・半導体製造装置	
HTC CORP	307	387	11,003	34,110			テクノロジー・ハードウェアおよび機器	
WINTEK CORP	769	769	1,050	3,258			テクノロジー・ハードウェアおよび機器	
KINSUS INTERCONNECT TECH	250	250	2,240	6,944			半導体・半導体製造装置	
TATUNG CO LTD	—	189	—	—			耐久消費財・アパレル	
POWERTECH TECHNOLOGY INC	363	363	1,644	5,097			半導体・半導体製造装置	
INVENTEC CORP	294	2,004	2,294	7,114			テクノロジー・ハードウェアおよび機器	
CHUNGHWA TELECOM CO LTD	—	2,130	20,107	62,332			電気通信サービス	
SIMPLO TECHNOLOGY CO LTD	165	181	2,477	7,680			テクノロジー・ハードウェアおよび機器	
PHISON ELECTRONICS CORP	—	70	1,449	4,491			半導体・半導体製造装置	
WPG HOLDINGS LTD	654	654	2,557	7,927			テクノロジー・ハードウェアおよび機器	
CLEVO COMPANY	84	84	326	1,010			テクノロジー・ハードウェアおよび機器	

銘柄	期首(前期末)		当 期		末		業 種 等
	株 数	株 数	外 貨 建 金 額	評 価 額	外 貨 換 算 金 額	評 価 額	
(台湾)	百株	百株	千ニュー台湾ドル	千円			
GIANT MANUFACTURING	—	120	1,830	5,673			耐久消費財・アパレル
TSRC CORP	600	330	1,933	5,994			素材
FARGLORY LAND DEVELOPMENT CO	80	80	428	1,329			不動産
CAPITAL SECURITIES CORP	—	2,000	2,150	6,665			各種金融
RUENTEX INDUSTRIES LTD	350	350	2,590	8,029			耐久消費財・アパレル
SYNEX TECHNOLOGY INTL CORP	681	681	3,958	12,272			テクノロジー・ハードウェアおよび機器
YUANTA FINANCIAL HOLDING CO	4,369	4,369	6,619	20,519			各種金融
INNOLUX CORP	2,201	3,201	4,689	14,537			テクノロジー・ハードウェアおよび機器
HUA NAN FINANCIAL HOLDINGS C	1,795	3,250	5,347	16,577			銀行
SHIN KONG FINANCIAL HOLDING	1,000	4,000	3,228	10,006			保険
FAR EASTONE TELECOMM CO LTD	1,080	880	6,512	20,187			電気通信サービス
KGI SECURITIES CO LTD	2,651	—	—	—			各種金融
FENG HSIN IRON & STEEL CO	70	70	364	1,128			素材
CHENG SHIN RUBBER IND CO LTD	912	1,039	7,693	23,850			自動車・自動車部品
FORMOSA PETROCHEMICAL CORP	811	611	4,983	15,449			エネルギー
MEGA FINANCIAL HOLDING CO LT	2,703	4,367	10,132	31,411			銀行
TUNG HO STEEL ENTERPRISE COR	—	600	1,752	5,431			素材
FIRST FINANCIAL HOLDING CO	1,466	4,204	7,358	22,810			銀行
LARGAN PRECISION CO LTD	60	60	4,466	13,847			テクノロジー・ハードウェアおよび機器
UNI-PRESIDENT ENTERPRISES CO	1,439	2,235	11,536	35,762			食品・飲料・タバコ
CHANG HWA COMMERCIAL BANK	1,744	3,066	4,813	14,922			銀行
CHINA DEVELOPMENT FINANCIAL	6,152	6,152	4,737	14,686			銀行
LITE-ON TECHNOLOGY CORP	575	1,231	4,951	15,350			テクノロジー・ハードウェアおよび機器
ASIA CEMENT CORP	472	1,249	4,553	14,114			素材
YULON MOTOR COMPANY	130	580	3,056	9,475			自動車・自動車部品
POU CHEN	1,505	1,505	4,439	13,763			耐久消費財・アパレル
WISTRON CORP	617	1,299	4,554	14,118			テクノロジー・ハードウェアおよび機器
TAIWAN FERTILIZER CO LTD	700	700	4,970	15,407			素材
UNIMICRON TECHNOLOGY CORP	350	950	2,712	8,407			テクノロジー・ハードウェアおよび機器
E INK HOLDINGS INC	480	480	967	2,998			テクノロジー・ハードウェアおよび機器
PEGATRON CORP	1,369	869	3,374	10,461			テクノロジー・ハードウェアおよび機器
CHINA AIRLINES LTD	1,800	1,800	2,286	7,086			運輸
E. SUN FINANCIAL HOLDING CO	2,354	2,471	3,930	12,183			銀行
WALSIN LIHWA CORP	1,900	1,900	1,854	5,748			資本財
FAR EASTERN DEPARTMENT STORE	689	716	2,056	6,375			小売
TPK HOLDING CO LTD	42	114	5,635	17,469			テクノロジー・ハードウェアおよび機器
CHINA LIFE INSURANCE CO LTD	1,095	1,127	3,141	9,737			保険
CHINA PETROCHEMICAL DEV CORP	1,100	1,292	2,352	7,292			素材
HIWIN TECHNOLOGIES CORP	103	108	2,487	7,711			資本財
TAIWAN GLASS IND CORP	660	689	1,924	5,965			資本財
EVA AIRWAYS CORP	1,320	1,320	2,395	7,426			運輸
MSTAR SEMICONDUCTOR INC	253	153	3,339	10,353			半導体・半導体製造装置
EVERGREEN MARINE CORP LTD	1,539	1,539	2,802	8,688			運輸
TAIWAN COOPERATIVE FINANCIAL	1,908	3,203	5,205	16,137			銀行
HOTAI MOTOR COMPANY LTD	—	130	2,951	9,148			小売
TECO ELECTRIC & MACHINERY	—	1,400	3,318	10,285			資本財
RADIANT OPTO-ELECTRONICS COR	—	257	2,742	8,501			半導体・半導体製造装置
CTCI CORP	—	500	2,865	8,881			資本財
RUENTEX DEVELOPMENT CO LTD	—	550	3,404	10,553			不動産
HIGHWEALTH CONSTRUCTION CORP	—	360	2,041	6,327			不動産
NAN KANG RUBBER TIRE CO LTD	—	531	1,781	5,523			自動車・自動車部品
TAIWAN BUSINESS BANK	—	2,400	2,085	6,465			銀行
LCY CHEMICAL CORP	—	420	1,587	4,921			素材
CHENG UEI PRECISION INDUSTRY	—	320	1,766	5,475			テクノロジー・ハードウェアおよび機器
STANDARD FOODS CORP	—	250	2,022	6,269			食品・飲料・タバコ
ZHEN DING TECHNOLOGY HOLDING	—	200	1,388	4,302			テクノロジー・ハードウェアおよび機器
FORMOSA TAFFETA CO.	—	800	2,176	6,745			耐久消費財・アパレル
CHAILEASE HOLDING CO LTD	—	500	3,845	11,919			各種金融
ORIENTAL UNION CHEMICAL	—	400	1,386	4,296			素材
SCINOPHARM TAIWAN LTD	—	190	1,290	3,999			医薬品・バイオテクノロジー・ライフサイエンス
小 計	株 数	金 額	株 数	金 額	株 数	金 額	
	108,162	167,700	167,700	677,091	2,098,982	2,098,982	
	79	105	105	—	< 9.9% >	< 9.9% >	

銘柄	期首(前期末)		当 期		末		業 種	等
	株 数	株 数	外 貨 建 金 額	評 価 額	外 貨 建 金 額	邦 貨 換 算 金 額		
(インド)	百株	百株	千インドルピー	千円				
HOUSING DEVELOPMENT FINANCE	440	860	69,303	118,508			銀行	
TATA CONSULTANCY SVCS LTD	140	255	34,182	58,452			ソフトウェア・サービス	
ITC LTD	650	1,300	38,967	66,634			食品・飲料・タバコ	
HINDUSTAN UNILEVER LTD	300	520	24,778	42,370			家庭用品・パーソナル用品	
JINDAL STEEL & POWER LTD	130	130	5,634	9,635			素材	
BHARAT HEAVY ELECTRICALS	225	225	5,161	8,826			資本財	
OIL & NATURAL GAS CORP LTD	300	480	16,372	27,997			エネルギー	
HINDALCO INDUSTRIES LTD	550	550	6,402	10,947			素材	
COAL INDIA LTD	200	320	10,913	18,662			エネルギー	
GAIL INDIA LTD	150	150	5,303	9,068			公益事業	
KOTAK MAHINDRA BANK LTD	130	130	8,647	14,787			各種金融	
AMBUJA CEMENTS LTD	600	350	6,970	11,919			素材	
HERO MOTOCORP LTD	35	35	6,177	10,562			自動車・自動車部品	
IDFC LTD	500	500	8,482	14,505			各種金融	
BAJAJ AUTO LTD	50	50	10,400	17,784			自動車・自動車部品	
SUN PHARMACEUTICAL INDUS	150	150	10,930	18,691			医薬品・バイオテクノロジー・ライフサイエンス	
ADANI ENTERPRISES LTD	130	130	3,362	5,749			資本財	
ASIAN PAINTS LTD	20	20	8,811	15,067			素材	
POWER GRID CORP OF INDIA LTD	700	700	7,770	13,286			公益事業	
SHRIRAM TRANSPORT FINANCE	100	100	7,587	12,974			各種金融	
SESA GOA LTD	350	170	3,114	5,325			素材	
TATA POWER CO LTD	750	750	7,946	13,588			公益事業	
BHARTI AIRTEL LTD	300	300	10,815	18,493			電気通信サービス	
CIPLA LTD	250	250	9,947	17,010			医薬品・バイオテクノロジー・ライフサイエンス	
NTPC LTD	450	450	7,170	12,261			公益事業	
INFOSYS LTD	45	201	56,574	96,742			ソフトウェア・サービス	
ULTRATECH CEMENT LTD	—	23	4,408	7,538			素材	
JAIPRAKASH ASSOCIATES LTD	—	800	6,944	11,874			資本財	
ACC LTD	—	22	2,918	4,991			素材	
HDFC BANK LIMITED	—	710	47,218	80,743			銀行	
DLF LTD	—	300	7,792	13,325			不動産	
DR. REDDY'S LABORATORIES	—	60	11,670	19,957			医薬品・バイオテクノロジー・ライフサイエンス	
ICICI BANK LTD	—	250	29,323	50,143			銀行	
LUPIN LTD	—	100	5,994	10,250			医薬品・バイオテクノロジー・ライフサイエンス	
MARUTI SUZUKI INDIA LTD	—	20	3,198	5,470			自動車・自動車部品	
RELIANCE INDUSTRIES LTD	—	620	56,556	96,711			エネルギー	
STATE BANK OF INDIA	—	78	19,606	33,527			銀行	
TATA STEEL LTD	—	200	8,135	13,910			素材	
LIG HOUSING FINANCE LTD	—	200	5,661	9,680			銀行	
RELIANCE POWER LTD	—	400	3,780	6,463			公益事業	
BHARAT PETROLEUM CORP LTD	—	120	5,039	8,617			エネルギー	
IDEA CELLULAR LTD	—	500	5,670	9,695			電気通信サービス	
CAIRN INDIA LTD	—	160	5,164	8,831			エネルギー	
GODREJ CONSUMER PRODUCTS LTD	—	80	5,799	9,916			家庭用品・パーソナル用品	
RURAL ELECTRIFICATION CORP	—	230	5,538	9,470			各種金融	
SATYAM COMPUTER SERVICES LTD	—	600	7,236	12,373			ソフトウェア・サービス	
ZEE ENTERTAINMENT ENTERPRISE	—	320	7,294	12,473			メディア	
POWER FINANCE CORPORATION	—	200	4,124	7,052			各種金融	
BANK OF BARODA	—	52	4,586	7,842			銀行	
BANK OF INDIA	—	100	3,637	6,220			銀行	
DABUR INDIA LTD	—	350	4,520	7,729			家庭用品・パーソナル用品	
JSW STEEL LTD	—	56	4,843	8,282			素材	
LARSEN & TOUBRO LTD	—	120	19,335	33,063			資本財	
RANBAXY LABORATORIES LTD	—	80	3,646	6,235			医薬品・バイオテクノロジー・ライフサイエンス	
RELIANCE INFRASTRUCTURE LTD	—	70	3,781	6,465			公益事業	
UNITED SPIRITS LTD	—	57	10,223	17,482			食品・飲料・タバコ	
TITAN INDUSTRIES LTD	—	170	4,665	7,978			耐久消費財・アパレル	
SIEMENS LTD	—	60	3,849	6,581			資本財	
WIPRO LTD	—	320	13,044	22,306			ソフトウェア・サービス	
AXIS BANK LTD	—	130	18,021	30,816			銀行	
MAHINDRA & MAHINDRA LTD	—	180	16,227	27,748			自動車・自動車部品	
STERLITE INDUSTRIES INDIA LT	—	900	10,107	17,282			素材	

銘柄	株数	期首(前期末)	当	期末		業種等
		株数	株数	評価額	価額	
(インド)	百株	百株	千円	千円		
TATA MOTORS LTD	—	450	13,545	23,161		自動車・自動車部品
HCL TECHNOLOGIES LTD	—	135	9,194	15,722		ソフトウェア・サービス
UNITED BREWERIES LTD	—	42	3,034	5,188		食品・飲料・タバコ
UNITECH LTD	—	1,100	4,009	6,856		不動産
小計	7,645	19,441	801,075	1,369,838		
	株数	株数	評価額	価額		
	26	66	—	<6.4%>		
(南アフリカ)	百株	百株	千円	千円		
BARLOWORLD LTD	150	150	1,331	13,515		資本財
REUNERT LTD	200	110	823	8,361		資本財
SAPPI LIMITED	227	227	742	7,536		素材
ANGLO AMERICAN PLATINUM LTD	44	44	1,931	19,605		素材
NEDBANK GROUP LTD	80	115	2,247	22,810		銀行
SASOL LTD	145	308	11,688	118,642		エネルギー
ANGLOGOLD ASHANTI LTD	189	213	5,354	54,351		素材
IMPALA PLATINUM HOLDINGS LTD	230	330	5,469	55,517		素材
GOLD FIELDS LTD	330	460	4,922	49,958		素材
NORTHAM PLATINUM LTD	—	200	730	7,409		素材
WOOLWORTHS HOLDINGS LTD	390	410	2,701	27,420		小売
TRUWORTHS INTERNATIONAL LTD	292	277	2,933	29,777		小売
TELKOM SA SOC LTD	220	—	—	—		電気通信サービス
TIGER BRANDS LTD	103	103	3,072	31,184		食品・飲料・タバコ
SANLAM LTD	1,000	1,000	4,705	47,755		保険
SHOPRITE HOLDINGS LTD	230	245	4,459	45,258		食品・生活必需品小売り
STEINHOFF INTL HOLDINGS LTD	681	681	1,861	18,897		耐久消費財・アパレル
STANDARD BANK GROUP LTD	518	713	8,361	84,864		銀行
RMB HOLDINGS LTD	215	430	1,898	19,264		各種金融
REMGRO LTD	150	240	4,000	40,608		各種金融
PPC LTD	172	242	803	8,152		素材
NETCARE LTD	559	559	1,114	11,313		ヘルスケア機器・サービス
NASPERS LTD-N SHS	175	226	13,032	132,284		メディア
MTN GROUP LTD	740	990	17,473	177,356		電気通信サービス
MASSMART HOLDINGS LTD	34	69	1,299	13,188		食品・生活必需品小売り
KUMBA IRON ORE LTD	30	45	2,619	26,588		素材
IMPERIAL HOLDINGS LTD	100	100	2,025	20,553		小売
INVESTEC LTD	250	130	847	8,603		各種金融
HARMONY GOLD MINING CO LTD	220	220	1,413	14,347		素材
FIRSTRAND LTD	1,100	1,830	6,048	61,388		各種金融
THE FOSCHINI GROUP LTD	110	110	1,362	13,825		小売
EXXARO RESOURCES LTD	60	60	1,016	10,321		エネルギー
BIDVEST GROUP LTD	130	165	3,630	36,844		資本財
ABSA GROUP LTD	104	154	2,587	26,260		銀行
AFRICAN RAINBOW MINERALS LTD	35	70	1,408	14,297		素材
ASPEN PHARMACARE HOLDINGS LT	93	160	2,628	26,675		医薬品・バイオテクノロジー・ライフサイエンス
AVENG LTD	250	250	731	7,424		資本財
ARCELORMITTAL SOUTH AFRICA	42	182	633	6,431		素材
AFRICAN BANK INVESTMENTS LTD	320	460	1,439	14,613		各種金融
DISCOVERY HOLDINGS LTD	200	200	1,325	13,456		保険
VODACOM GROUP LTD	164	224	2,831	28,742		電気通信サービス
PICK N PAY STORES LTD	45	190	883	8,967		食品・生活必需品小売り
MMI HOLDINGS LTD	500	500	1,175	11,926		保険
SPAR GROUP LIMITED/THE	80	80	975	9,902		食品・生活必需品小売り
RMI HOLDINGS	215	565	1,262	12,817		保険
LIBERTY HOLDINGS LTD	100	100	1,145	11,621		保険
LIFE HEALTHCARE GROUP HOLDIN	650	650	2,130	21,620		ヘルスケア機器・サービス
MR PRICE GROUP LTD	—	150	1,917	19,465		小売
ASSORE LTD	—	30	1,299	13,184		素材
小計	11,873	14,968	146,297	1,484,916		
	株数	株数	評価額	価額		
	46	48	—	<7.0%>		
合計	572,205	968,160	—	20,628,179		
	株数	株数	評価額	価額		
	658	794	—	<96.9%>		

(注) 邦貨換算金額は、期末の時価をわが国の対顧客電信売買相場の仲値により邦貨換算したものです。

(注) 邦貨換算金額欄の〈 〉内は、親投資信託の純資産総額に対する各国別株式評価額の比率。

(B) 外国投資信託証券

銘	柄	期首(前期末)		当			期		末
		口	数	口	数	評 価 額		組 入 比 率	
						外 貨 建 金 額	邦 貨 換 算 金 額		
(アメリカ)			千口		千口	千アメリカドル		千円	%
ISHARES MSCI INDIA INDEX ETF			131		—	—		—	—
小 計	口 数 金 額		131		—	—		—	—
	銘 柄 数 < 比 率 >		1		—	—		< - % >	—
(ユーロ…フランス)			千口		千口	千ユーロ		千円	%
LYXOR ETF MSCI INDIA			59		—	—		—	—
小 計	口 数 金 額		59		—	—		—	—
	銘 柄 数 < 比 率 >		1		—	—		< - % >	—
合 計	口 数 金 額		190		—	—		—	—
	銘 柄 数 < 比 率 >		2		—	—		< - % >	—

(注) 邦貨換算金額は、期末の時価をわが国の対顧客電信売買相場の仲値により邦貨換算したものです。

(注) 組入比率および合計欄の〈 〉内は、親投資信託の純資産総額に対する各国別評価額の比率。

(C) 先物取引の銘柄別期末残高

銘	柄	別	当		期		末
			買	建	額	売	建
外国	株式先物取引	MINI MS			百万円 677		百万円 —

(注) 邦貨換算金額は、期末の時価をわが国の対顧客電信売買相場の仲値により邦貨換算したものです。

投資信託財産の構成

2013年1月28日現在

項 目	当 期 末	
	評 価 額	比 率
新興国株式インデックスマザーファンド	千円 233,704	% 13.6
外国株式インデックスマザーファンド	1,472,326	85.5
コ ー ル ・ ロ ー ン 等 、 そ の 他	16,854	0.9
投 資 信 託 財 産 総 額	1,722,884	100.0

(注) 新興国株式インデックスマザーファンドにおいて、期末における外貨建純資産(21,274,618千円)の投資信託財産総額(21,367,425千円)に対する比率は99.6%です。

(注) 外国株式インデックスマザーファンドにおいて、期末における外貨建純資産(169,864,660千円)の投資信託財産総額(170,191,954千円)に対する比率は99.8%です。

(注) 外貨建資産は、期末の時価をわが国の対顧客電信売買相場の仲値により邦貨換算したものです。なお、期末における邦貨換算レートは以下の通りです。

1 アメリカドル=91.03円	1 カナダドル=90.33円	1 メキシコペソ=7.18円	1 ブラジルレアル=44.84円
100チリペソ=19.29円	100コロンビアペソ=5.12円	1 ユーロ=122.49円	1 イギリスポンド=143.61円
1 スイスフラン=98.16円	1 スウェーデンクローネ=14.08円	1 ノルウェークローネ=16.44円	1 デンマーククローネ=16.42円
1 トルコリラ=51.50円	1 チェココルナ=4.79円	100ハンガリーフォリント=41.17円	1 ポーランドズロチ=29.42円
1 オーストラリアドル=94.84円	1 ニューゼalandドル=76.09円	1 香港ドル=11.74円	1 シンガポールドル=73.71円
1 マレーシアリンギット=29.80円	1 タイバーツ=3.04円	1 フィリピンペソ=2.24円	100インドネシアルピア=0.94円
100韓国ウォン=8.44円	1 ニュー台湾ドル=3.10円	1 インドルピー=1.71円	1 イスラエルシケル=24.40円
1 南アフリカランド=10.15円			

資産、負債、元本および基準価額の状況

2013年1月28日現在

項 目	当 期 末
(A) 資 産	1,722,884,791円
コ ー ル ・ ロ ー ン 等	16,853,680
新興国株式インデックス マザーファンド(評価額)	233,704,373
外国株式インデックス マザーファンド(評価額)	1,472,326,694
未 収 利 息	44
(B) 負 債	16,269,442
未 払 解 約 金	12,065,270
未 払 信 託 報 酬	4,182,627
そ の 他 未 払 費 用	21,545
(C) 純 資 産 総 額(A-B)	1,706,615,349
元 本	1,242,539,877
次 期 繰 越 損 益 金	464,075,472
(D) 受 益 権 総 口 数	1,242,539,877口
1万口当たり基準価額(C/D)	13,735円

損益の状況

(2012年1月27日~2013年1月28日)

項 目	当 期
(A) 配 当 等 収 益	5,527円
受 取 利 息	5,527
(B) 有 価 証 券 売 買 損 益	368,363,781
売 買 益	415,810,812
売 買 損	△ 47,447,031
(C) 信 託 報 酬 等	△ 7,622,252
(D) 当 期 損 益 金(A+B+C)	360,747,056
(E) 前 期 繰 越 損 益 金	△ 13,331,503
(F) 追 加 信 託 差 損 益 金	116,659,919
(配 当 等 相 当 額)	(78,391,775)
(売 買 損 益 相 当 額)	(38,268,144)
(G) 計 (D+E+F)	464,075,472
(H) 収 益 分 配 金	0
次 期 繰 越 損 益 金(G+H)	464,075,472
追 加 信 託 差 損 益 金	116,659,919
(配 当 等 相 当 額)	(79,725,857)
(売 買 損 益 相 当 額)	(36,934,062)
分 配 準 備 積 立 金	347,415,553

(注) (B)有価証券売買損益は期末の評価換えによるものを含みます。

(注) (C)信託報酬等には信託報酬に対する消費税等相当額を含めて表示しています。

(注) (F)追加信託差損益金とあるのは、信託の追加設定の際、追加設定をした価額から元本を差し引いた差額分をいいます。

〈注記事項〉

- ①期首元本額 989,378,671円
 期中追加設定元本額 768,791,890円
 期中一部解約元本額 515,630,684円
 ②分配金の計算過程

		第 3 期
費用控除後の配当等収益額	A	29,779,678円
費用控除後・繰越欠損金補填後の有価証券売買等 損益額	B	304,907,472円
収益調整金額	C	116,659,919円
分配準備積立金額	D	12,728,403円
当ファンドの分配対象収益額	$E=A+B+C+D$	464,075,472円
当ファンドの期末残存口数	F	1,242,539,877口
1万口当たり収益分配対象額	$G=E/F * 10,000$	3,734円
1万口当たり分配金額	H	－円
収益分配金金額	$I=F * H / 10,000$	－円

分配金のお知らせ

◆ 収益分配金および分配原資の内訳

(単位：円、1万口当たり・税引前)

		第 3 期
当期分配金		－
当期の収益		－
当期の収益以外		－
翌期繰越分配対象額		3,734

◆「当期の収益」、「当期の収益以外」は小数以下切捨てで算出しているため合計が「当期分配金」と一致しない場合があります。

※三菱UFJ投信では本資料のほかに当ファンドに関する情報等の開示を行っている場合があります。詳しくは、取り扱い販売会社にお問い合わせいただくか、当社ホームページ (<http://www.am.mufg.jp/>) をご覧ください。

【お知らせ】

- ①委託会社が受益者に対してする公告は、日本経済新聞に掲載していますが、2013年6月21日以降は、以下の通り変更する予定です。
 委託会社が受益者に対してする公告は、電子公告の方法により行い、「<http://www.am.mufg.jp/>」のアドレスに掲載します。
- ②投資信託約款に記載されていた「社団法人投資信託協会」を「一般社団法人投資信託協会」へ変更し、信託約款に所要の変更を行いました。
 (2013年1月4日)
- ③2013年1月1日から、2013年12月31日までの間、普通分配金並びに解約時又は償還時の差益に対し、所得税7%に2.1%の率を乗じた復興特別所得税が付加され、10.147% (所得税7%、復興特別所得税0.147%、並びに地方税3% (法人受益者は7.147%の源泉徴収が行われます。)) の税率が適用されます。
 なお、復興特別所得税に係る記載がされた目論見書の再交付をご希望される受益者の方につきましては、お申し出頂ければ再度、送付させていただきますので、その旨を販売会社までお申し出下さい。

外国株式インデックスマザーファンド

《第11期》決算日2012年5月14日

[計算期間：2011年5月13日～2012年5月14日]

「外国株式インデックスマザーファンド」は、5月14日に第11期の決算を行いました。

以下、法令・諸規則に基づき、当マザーファンドの第11期の運用状況をご報告申し上げます。

運用方針	MSCI Kokusai Index (円換算ベース) と連動する投資成果をめざして運用を行います。投資成果をMSCI Kokusai Index (円換算ベース) の動きにできるだけ連動させるため、株式の実質投資比率 (組入現物株式の時価総額に株価指数先物取引等の買建額を加算し、または株価指数先物取引等の売建額を控除した額の信託財産の純資産総額に対する割合をいいます。) は原則として高位を維持します。銘柄選択は、運用モデルを活用して行います。組入外貨建資産については、原則として為替ヘッジは行いません。
主要運用対象	MSCI Kokusai Index (円換算ベース) に採用されている株式を主要投資対象とします。
主な組入制限	株式への投資割合に制限を設けません。外貨建資産への投資割合に制限を設けません。

当期中の基準価額と市況等の推移

年 月 日	基準 価 額		MSCI Kokusai Index		株式組入 比 率	株式先物 比 率	投資信託 証券比率
	騰 落 率	騰 落 率	(円換算ベース)	騰 落 率			
(期 首) 2011年5月12日	円	%		%	%	%	%
	10,647	—	82.70	—	95.3	2.9	1.6
5月末	10,558	△ 0.8	81.46	△ 1.5	94.9	3.4	1.7
6月末	10,324	△ 3.0	79.51	△ 3.9	96.4	2.0	1.7
7月末	9,895	△ 7.1	76.26	△ 7.8	96.5	1.8	1.7
8月末	8,914	△16.3	68.51	△17.1	96.0	1.9	1.8
9月末	8,370	△21.4	64.32	△22.2	94.6	3.6	1.7
10月末	9,502	△10.8	72.99	△11.7	92.9	2.2	1.7
11月末	8,708	△18.2	66.58	△19.5	96.0	2.0	1.8
12月末	9,014	△15.3	68.75	△16.9	94.4	2.7	1.8
2012年1月末	9,317	△12.5	70.98	△14.2	95.0	2.0	1.9
2月末	10,372	△ 2.6	78.81	△ 4.7	94.3	2.5	1.8
3月末	10,616	△ 0.3	80.44	△ 2.7	95.3	2.1	1.9
4月末	10,427	△ 2.1	78.99	△ 4.5	95.7	2.3	2.0
(期 末) 2012年5月14日	9,921	△ 6.8	74.99	△ 9.3	95.2	2.6	2.0

(注) 基準価額は1万口当たり。

(注) 騰落率は期首比。

(注) MSCI Kokusai Index (MSCI コクサイ インデックス) とは、MSCI Inc. が開発した株価指数で、日本を除く世界の主要国で構成されています。MSCI Kokusai Index (円換算ベース) は、MSCI Kokusai Index (米ドルベース) をもとに委託会社が計算したものです。また、MSCI Kokusai IndexはMSCI Inc. の財産であり、「MSCI」はMSCI Inc. のサービスマークです。

(注) 外国の指数は、基準価額への反映に合わせて前営業日の値を使用しております。

(注) 株式先物比率は買建比率-売建比率。

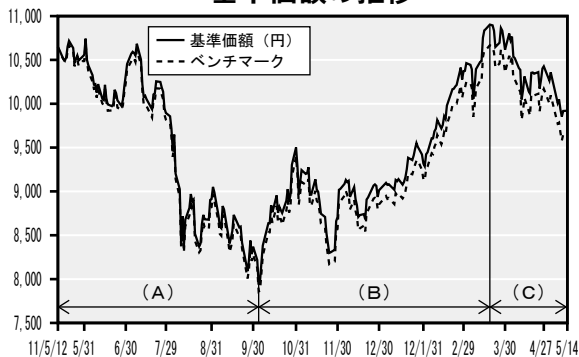
(注) 純資産総額は、期首141,974百万円、期末142,226百万円。

当期の運用経過

◆ 基準価額の推移

基準価額は期首に比べ6.8%の下落となりました。

基準価額の推移



(注) ベンチマークは期首の値をファンド基準価額と同一になるよう指数化しています。

◆ 基準価額の変動要因

外国株式市況 (MSCI Kokusai Index (円換算ベース)) は期首と比べて9.3%の下落となりました。資産のほぼ全額を株式 (先物・REIT (不動産投資信託証券) を含む) に投資したことにより、株式市況とほぼ同様の推移となりました。

◎株式市況

- ・ (A) の局面では、米債務上限引き上げ問題やギリシャに端を発する欧州債務問題への懸念から、株式市況は下落しました。
- ・ (B) の局面では、世界的な景気減速懸念が燦る中、欧州債務危機の解決に向けた動向や堅調な米国の経済指標が好感され、株式市況は上昇しました。
- ・ (C) の局面では、スペイン国債の利回りが上昇するなど、欧州債務危機の再燃から、株式市況は下落しました。

◎為替市況

- ・ 期首に比べて1.3%の円高・ドル安、10.4%の円高・ユーロ安となりました。

◆ ベンチマークとの比較

ベンチマークとのカイ離は2.5%程度となりました。

	組入比率要因	銘柄選択要因	その他の要因	合計
ベンチマークとのカイ離	△0.0%程度	0.0%程度	2.5%程度	2.5%程度

(注) 四捨五入などにより各要因を合算した値と合計が一致しないことがあります。

◎組入比率要因

組入比率による影響は△0.0%程度でした。

- ・ 期中、ファンドの資産をほぼ全額株式 (先物・REITを含む) に投資しました。
- ・ 効率的に運用を行うため、円貨、外貨現金などを若干保有しました。

◎銘柄選択要因

銘柄選択による影響は0.0%程度でした。

ファンドとベンチマークの値動きや、推定トラッキングエラー、株式の国別比率、業種別比率などについてモニターし、必要に応じて定量モデルを用いた調整を図ることでベンチマークとの連動性を高めるよう努めました。その際に、ファンドがベンチマークと連動する可能性をより高めるため、

- ・ 売買に係るコストを考慮しつつ、できる限り多くの銘柄に分散投資を行いました。
- ・ ファンドの特性をよりベンチマークに近づけるべく、マルチファクターモデルを用いて組入銘柄とその組入比率を決定しています。

(注) マルチファクターモデル
株式市場の構造 (動向) を、複数の要因 (業種・通貨・企業規模など) に分類し、高度な統計手法を用いて説明をするモデル

◎その他の要因

その他の要因による影響は2.5%程度でした。

プラス要因	配当・利子収入・為替効果等	計	2.5%程度
マイナス要因	売買コスト・保管料等	計	△0.0%程度

為替効果：現地通貨建て株価を円建てに換算する方法が、ファンドとベンチマークで異なるため生じる差異。
ファンド：株価 (現地通貨建て前日終値) を翌日の対顧客電信売買相場の仲値を使い円に換算し評価。
ベンチマーク：株価 (現地通貨建て前日終値) を同日ロンドン時間の16時時点の為替レートをを用い一旦ドル換算で評価。その後翌日の対顧客電信売買相場の仲値を使い円に換算し評価。

◆ 今後の運用方針

- ・ ファンドの資産のほぼ全額を株式 (先物・REITを含む) に投資し、高い株式組入比率を維持します。
- ・ 売買に係るコストを考慮しつつ、多くの銘柄に分散投資を行います。

1万口（元本10,000円）当たりの費用の明細

項 目	当 期
(a) 売買委託手数料 (株 式) (投資信託証券) (先物・オプション)	0円 (0) (0) (0)
(b) 有価証券取引税 (株 式) (投資信託証券)	1 (1) (0)
(c) 保管費用等	2
合 計	3

(a) 売買委託手数料、(b)有価証券取引税、(c)保管費用等は、期中の各金額を各月末現在の受益権口数の単純平均で除したものです。

(注) 各項目ごとに円未満は四捨五入してあります。

売買および取引の状況

(2011年5月13日～2012年5月14日)

(1) 株 式

	買 付		売 付		
	株 数	金 額	株 数	金 額	
外	アメリカ	百株 65,286 (4,183)	千アメリカドル 231,630 (3,232)	百株 42,206 (2,042)	千アメリカドル 165,575 (9,091)
	カナダ	9,001 (589)	千カナダドル 28,058 (318)	5,007 (168)	千カナダドル 15,597 (361)
	ユーロ		千ユーロ		千ユーロ
	ドイツ	6,387 (1,904)	14,258 (886)	4,333 (173)	9,262 (886)
	イタリア	20,640 (9,624)	4,569 ()	18,456 (10,167)	2,931 ()
	フランス	5,240 (362)	13,995 ()	3,187	8,049
	オランダ	3,230 (279)	3,843 ()	2,393	2,758
	スペイン	7,209 (41,421)	5,575 (624)	44,430 (643)	3,522 (200)
	ベルギー	923 (24)	1,808 ()	1,082	953
	オーストリア	180	347	(52 —)	(133 8)
国	ルクセンブルク	352	568	202	335
	フィンランド	1,465	1,327	(1,027 —)	963 (0.84864)
	アイルランド	255	309	168	251
	ギリシャ	640	383	(1,707 —)	462 (7)
	キプロス	407	49	971	107
	ポルトガル	2,178 (1,751)	(432 —)	5,691	255
	イギリス	62,290 (273,982)	千イギリスポンド 28,479 ()	39,573 (245,601)	千イギリスポンド 19,361 (24)

	買 付		売 付		
	株 数	金 額	株 数	金 額	
外	スイス	百株 3,548 ()	千スイスフラン 15,640 (0.62239)	百株 2,135 ()	千スイスフラン 9,921 (716)
	スウェーデン	4,375 (788)	千スウェーデンクローネ 43,639 ()	3,325	千スウェーデンクローネ 26,381
	ノルウェー	1,331 (150)	千ノルウェークローネ 11,811 ()	1,349	千ノルウェークローネ 7,325
	デンマーク	834 (153)	千デンマーククローネ 13,830 ()	216	千デンマーククローネ 7,282
	オーストラリア	14,880 (2,157)	千オーストラリアドル 17,505 (448)	14,450 (5,549)	千オーストラリアドル 10,752 (760)
	ニュージーランド	338 (277)	千ニュージーランドドル 87 ()	294	千ニュージーランドドル 87
	香港	16,330 (4,279)	千香港ドル 48,901 ()	14,714	千香港ドル 29,755
	シンガポール	11,110	千シンガポールドル 4,512	6,330	千シンガポールドル 2,449
	イスラエル	(238 —)	千イスラエルシェケル 3,494 (0.00002)	(206 —)	千イスラエルシェケル 2,261 (64)

(注) 金額は受渡代金。

(注) () 内は株式分割・増資割当および合併等による増減分で、上段の数字には含まれておりません。

(2) 先物取引等の種類別取引状況

種 類 別	買 建		売 建	
	新規買付額	決 済 額	新規売付額	決 済 額
外国	百万円	百万円	百万円	百万円
株式先物取引	55,302	55,303	—	—

(注) 外国の取引金額は、各月末（決算日の属する月については決算日）の対顧客電信売買相場の仲値により邦貨換算した金額の合計です。

(3) 投資信託証券

	買 付		売 付	
	口数	金 額	口数	金 額
アメリカ	千口	千アメリカドル	千口	千アメリカドル
HCP INC	7	253	4	183
MACERICH CO/THE	3	150	2	89
PROLOGIS INC	8 (18)	250 (650)	2	84
DIGITAL REALTY TRUST INC	9	579	—	—
FEDERAL REALTY INVS TRUST	0.9	67	—	—
HEALTH CARE REIT INC	8	419	1	81
BOSTON PROPERTIES INC	3	327	2	262
REGENCY CENTERS CORP	4	158	2	102
VENTAS INC	12	636	1	80
ANALY CAPITAL MANAGEMENT IN	40	702	16	269
RAYONIER INC	— (3)	— (—)	—	—
WEYERHAEUSER CO	14	260	9	170
AMERICAN TOWER CORP	— (34)	— (1,828)	2	167
ROUSE PROPERTIES INC	— (1)	— (—)	1	15
EQUITY RESIDENTIAL	6	351	3	178
GENERAL GROWTH PROPERTIES	6	81	5	89
HOST HOTELS & RESORTS INC	17	245	5	90
LIBERTY PROPERTY TRUST	3	91	2	81
PLUM CREEK TIMBER CO	2	91	2	100
PROLOGIS	—	—	(41)	(650)
PUBLIC STORAGE	2	344	1	185
SIMON PROPERTY GROUP INC	4	540	2	377
VORNADO REALTY TRUST	4	373	3	243
KIMCO REALTY CORP	5	82	—	—
AVALONBAY COMMUNITIES INC	2	358	1	187
小 計	168 (56)	6,367 (2,478)	74 (41)	3,042 (650)
ユ ー ロ	千口	千ユーロ	千口	千ユーロ
フランス				
GECINA SA	0.797	59	0.851	63
KLEPIERRE	2	65	3	74
UNITBATL—RODAMCO SE	1	185	0.787	116
FONCIERE DES REGIONS	1	63	(—)	(4)
小 計	5	373	(6)	(4)
ユ ー ロ 計	5	373	(6)	(4)

	買 付		売 付	
	口数	金 額	口数	金 額
イギリス	千口	千イギリスポンド	千口	千イギリスポンド
BRITISH LAND CO PLC	32	170	22	109
HAMMERSON PLC	31	118	28	110
LAND SECURITIES GROUP PLC	12	103	8	56
CAPITAL SHOPPING CENTRES GRO	14	53	—	—
小 計	91	446	59	275
オーストラリア	千口	千オーストラリアドル	千口	千オーストラリアドル
LEND LEASE GROUP	10	85	(51)	(448)
WESTFIELD RETAIL TRUST	84	210	31	78
OFS RETAIL PROPERTY TRUST	47	83	43	77
GPT GROUP	22	71	—	—
MIRVAC GROUP	82	93	76	94
STOCKLAND	57	177	52	170
WESTFIELD GROUP	41	319	21	172
DEXUS PROPERTY GROUP	99	77	—	—
GOODMAN GROUP	145	151	116 (428)	80 (—)
小 計	592	1,270	341 (479)	673 (448)
香 港	千口	千香港ドル	千口	千香港ドル
LINK REIT	24	641	—	—
小 計	24	641	—	—
シンガポール	千口	千シンガポールドル	千口	千シンガポールドル
CAPITAMALL TRUST	—	—	(—)	(0.3618)
ASCENDAS REAL ESTATE INV TRT	51	100	(—)	(0.3501)
小 計	51	100	(—)	(0.7119)

(注) 金額は受渡代金。
(注) () 内は分割・合併および償還等による増減分で、上段の数字には含まれておりません。

株式売買金額の平均組入株式時価総額に対する割合

項 目	当 期
(a) 期中の株式売買金額	56,511,558千円
(b) 期中の平均組入株式時価総額	136,039,361千円
(c) 売買高比率 (a) / (b)	0.41

(注) (b)は各月末現在の組入株式時価総額の平均。

組入資産の明細

外国株式（上場・登録株式）

銘柄	株数	期首(前期末)		当期		業種等
		株数	株数	外貨建金額	邦貨換算金額	
(アメリカ)	百株	百株	百株	千アメリカドル	千円	
ALCOA INC	737	885	801		64,249	素材
AMERICAN EXPRESS CO	786	843	5,027	402,865		各種金融
AVON PRODUCTS INC	298	358	722	57,918		家庭用品・パーソナル用品
ABBOTT LABORATORIES	1,107	1,249	7,748	620,911		医薬品・バイオテクノロジー・ライフサイエンス
AGILENT TECHNOLOGIES INC	245	284	1,120	89,776		医薬品・バイオテクノロジー・ライフサイエンス
ABERCROMBIE & FITCH CO-CL A	69	69	321	25,776		小売
AUTOMATIC DATA PROCESSING	358	383	2,056	164,804		ソフトウェア・サービス
AES CORP	502	526	650	52,095		公益事業
AFLAC INC	336	367	1,591	127,511		保険
AMERICAN INTERNATIONAL GROUP	70	486	1,543	123,644		保険
ALLERGAN INC	228	244	2,268	181,772		医薬品・バイオテクノロジー・ライフサイエンス
APACHE CORP	282	305	2,661	213,260		エネルギー
ADVANCED MICRO DEVICES	467	467	316	25,371		半導体・半導体製造装置
ALLIANCE DATA SYSTEMS CORP	43	43	546	43,827		ソフトウェア・サービス
ACCENTURE PLC-CL A	464	518	3,035	243,274		ソフトウェア・サービス
ALLEGHENY TECHNOLOGIES INC	65	75	296	23,792		素材
AIR PRODUCTS & CHEMICALS INC	158	167	1,388	111,295		素材
WELLPOINT INC	285	275	1,818	145,678		ヘルスケア機器・サービス
ANADARKO PETROLEUM CORP	366	406	2,773	222,231		エネルギー
BOSTON SCIENTIFIC CORP	1,119	1,221	770	61,736		ヘルスケア機器・サービス
BAXTER INTERNATIONAL INC	418	448	2,422	194,137		ヘルスケア機器・サービス
BOEING CO/THE	505	563	4,141	331,852		資本財
BECTON DICKINSON AND CO	171	169	1,297	103,948		ヘルスケア機器・サービス
BEST BUY CO INC	248	248	478	38,313		小売
BRISTOL-MYERS SQUIBB CO	1,232	1,367	4,526	362,679		医薬品・バイオテクノロジー・ライフサイエンス
BLACKROCK INC	64	86	1,546	123,882		各種金融
VERIZON COMMUNICATIONS INC	2,039	2,281	9,388	752,308		電気通信サービス
CR BARD INC	70	69	698	55,942		ヘルスケア機器・サービス
BALL CORP	117	119	487	39,057		素材
BAKER HUGHES INC	310	357	1,489	119,345		エネルギー
ALLSTATE CORP	367	398	1,386	111,078		保険
AVERY DENNISON CORP	73	80	245	19,699		商業・専門サービス
ACE LTD	244	272	2,074	166,233		保険
ANALOG DEVICES INC	221	250	933	74,781		半導体・半導体製造装置
AUTOZONE INC	20	20	775	62,100		小売
CVS CAREMARK CORP	968	1,041	4,717	378,038		食品・生活必需品小売り
COCA-COLA ENTERPRISES	245	273	802	64,270		食品・飲料・タバコ
COOPER INDUSTRIES PLC	123	126	763	61,184		資本財
CORNING INC	1,121	1,237	1,646	131,929		テクノロジー・ハードウェアおよび機器
JPMORGAN CHASE & CO	2,826	3,046	11,258	902,104		各種金融
CIGNA CORP	189	234	1,055	84,583		ヘルスケア機器・サービス
COVANCE INC	49	49	222	17,833		医薬品・バイオテクノロジー・ライフサイエンス
CATERPILLAR INC	457	518	4,946	396,395		資本財
COCA-COLA CO/THE	1,510	1,640	12,705	1,018,058		食品・飲料・タバコ
CAPITAL ONE FINANCIAL CORP	324	395	2,147	172,088		各種金融
CAMPBELL SOUP CO	141	143	491	39,417		食品・飲料・タバコ
CSX CORP	280	839	1,817	145,618		運輸
CABLEVISION SYSTEMS-NY GRP-A	183	183	229	18,417		メディア
CHEVRON CORP	1,458	1,602	16,450	1,318,213		エネルギー
COACH INC	213	232	1,584	126,989		耐久消費財・アパレル
ROCKWELL COLLINS INC	113	128	665	53,324		資本財
COMPUTER SCIENCES CORP	111	134	363	29,109		ソフトウェア・サービス
CONOCOPHILLIPS	1,010	1,013	5,419	434,268		エネルギー
CME GROUP INC	47	50	1,314	105,346		各種金融
CARDINAL HEALTH INC	257	273	1,159	92,948		ヘルスケア機器・サービス
COLGATE-PALMOLIVE CO	351	384	3,813	305,576		家庭用品・パーソナル用品

銘柄	期首(前期末)		当 期		末		業 種	等
	株	数	株	数	外貨建金額	邦貨換算金額		
(アメリカ)		百株		百株	千アメリカドル	千円		
DOMINION RESOURCES INC/VA		411		454	2,370	189,971	公益事業	
DOW CHEMICAL CO/THE		845		949	3,051	244,479	素材	
DEVON ENERGY CORPORATION		304		314	2,024	162,236	エネルギー	
DEERE & CO		311		326	2,577	206,549	資本財	
DANAHER CORP		410		468	2,511	201,229	資本財	
DU PONT (E. I.) DE NEMOURS		661		745	3,841	307,856	素材	
WALT DISNEY CO/THE		1,304		1,368	6,232	499,418	メディア	
DARDEN RESTAURANTS INC		93		106	536	43,004	消費者サービス	
DUKE ENERGY CORP		945		1,069	2,321	186,051	公益事業	
DR HORTON INC		182		248	424	34,041	耐久消費財・アパレル	
TARGET CORP		486		512	2,838	227,410	小売	
DENBURY RESOURCES INC		308		318	547	43,904	エネルギー	
DUN & BRADSTREET CORP		42		42	279	22,410	商業・専門サービス	
DIAMOND OFFSHORE DRILLING		52		54	338	27,147	エネルギー	
DAVITA INC		74		75	621	49,814	ヘルスケア機器・サービス	
RR DONNELLEY & SONS CO		148		—	—	—	商業・専門サービス	
DOVER CORP		136		152	893	71,616	資本財	
DTE ENERGY COMPANY		125		136	766	61,397	公益事業	
DOLBY LABORATORIES INC-CL A		32		52	233	18,717	テクノロジー・ハードウェアおよび機器	
EXXON MOBIL CORP		3,651		3,852	32,010	2,564,970	エネルギー	
EDWARDS LIFESCIENCES CORP		81		93	787	63,104	ヘルスケア機器・サービス	
EL PASO CORP		522		620	1,830	146,657	エネルギー	
EOG RESOURCES INC		187		218	2,272	182,072	エネルギー	
EMERSON ELECTRIC CO		544		595	2,866	229,709	資本財	
EXELON CORP		462		674	2,621	210,089	公益事業	
ECOLAB INC		170		243	1,572	126,000	素材	
EQUIFAX INC		102		102	471	37,801	商業・専門サービス	
EMC CORP/MA		1,487		1,630	4,296	344,292	テクノロジー・ハードウェアおよび機器	
ESTEE LAUDER COMPANIES-CL A		83		193	1,122	89,944	家庭用品・パーソナル用品	
EATON CORP		228		264	1,180	94,580	資本財	
EDISON INTERNATIONAL		233		259	1,149	92,125	公益事業	
ENTERGY CORP		133		145	938	75,197	公益事業	
EVEREST RE GROUP LTD		43		43	443	35,555	保険	
ENERGIZER HOLDINGS INC		51		49	363	29,161	家庭用品・パーソナル用品	
NEXTERA ENERGY INC		291		321	2,091	167,628	公益事業	
MACY'S INC		309		347	1,317	105,603	小売	
FEDEX CORP		216		239	2,098	168,146	運輸	
FMC TECHNOLOGIES INC		184		187	838	67,189	エネルギー	
FAMILY DOLLAR STORES		93		76	526	42,184	小売	
FORD MOTOR CO		2,226		2,855	3,020	242,039	自動車・自動車部品	
FOREST LABORATORIES INC		208		206	705	56,519	医薬品・バイオテクノロジー・ライフサイエンス	
FRANKLIN RESOURCES INC		114		126	1,442	115,583	各種金融	
FIRSTENERGY CORP		299		337	1,611	129,105	公益事業	
FLUOR CORP		134		135	727	58,295	資本財	
BEAM INC		114		116	682	54,664	食品・飲料・タバコ	
FREEPORT-MCMORAN COPPER		676		760	2,640	211,562	素材	
GENERAL MILLS INC		468		508	1,994	159,852	食品・飲料・タバコ	
GENERAL DYNAMICS CORP		226		238	1,583	126,878	資本財	
WW GRAINGER INC		43		46	895	71,718	資本財	
GENERAL ELECTRIC CO		7,715		8,462	16,086	1,288,992	資本財	
GENUINE PARTS CO		113		130	841	67,397	小売	
GOODYEAR TIRE & RUBBER CO		104		201	212	16,991	自動車・自動車部品	
GAP INC/THE		327		251	702	56,315	小売	
GOLDMAN SACHS GROUP INC		350		378	3,860	309,342	各種金融	
HALLIBURTON CO		661		735	2,339	187,464	エネルギー	
HONEYWELL INTERNATIONAL INC		530		585	3,425	274,459	資本財	
HARLEY-DAVIDSON INC		168		192	936	75,063	自動車・自動車部品	
HEWLETT-PACKARD CO		1,635		1,578	3,653	292,720	テクノロジー・ハードウェアおよび機器	
HARTFORD FINANCIAL SVCS GRP		316		351	692	55,491	保険	
HJ HEINZ CO		238		254	1,392	111,575	食品・飲料・タバコ	
HERSHEY CO/THE		115		130	889	71,314	食品・飲料・タバコ	
DIRECTV-CLASS A		604		564	2,682	214,984	メディア	

銘柄	期首(前期末)		当		期		業	種	等
	株	数	株	数	外貨建金額	評価額			
(アメリカ)		百株		百株	千アメリカドル		千円		
HOSPIRA INC		134		129		430	34,462	医薬品・バイオテクノロジー・ライフサイエンス	
HOME DEPOT INC		1,199		1,235		6,216	498,167	小売	
HASBRO INC		86		80		285	22,872	耐久消費財・アパレル	
INGERSOLL-RAND PLC		229		248		1,071	85,887	資本財	
INTL BUSINESS MACHINES CORP		899		945		19,010	1,523,316	ソフトウェア・サービス	
INTERNATIONAL PAPER CO		307		338		1,057	84,718	素材	
ILLINOIS TOOL WORKS		300		346		1,951	156,341	資本財	
INTERPUBLIC GROUP OF COS INC		394		392		454	36,436	メディア	
IRON MOUNTAIN INC		138		140		433	34,709	商業・専門サービス	
INTL FLAVORS & FRAGRANCES		57		71		411	32,986	素材	
INTL GAME TECHNOLOGY		193		253		382	30,672	消費者サービス	
ITT CORP		131		—		—	—	資本財	
J. C. PENNEY CO INC		149		129		442	35,486	小売	
JOHNSON & JOHNSON		1,985		2,190		14,090	1,129,068	医薬品・バイオテクノロジー・ライフサイエンス	
JOHNSON CONTROLS INC		484		537		1,708	136,920	自動車・自動車部品	
KANSAS CITY SOUTHERN		—		89		637	51,104	運輸	
KELLOGG CO		189		204		1,040	83,350	食品・飲料・タバコ	
KIMBERLY-CLARK CORP		287		316		2,508	201,024	家庭用品・パーソナル用品	
KRAFT FOODS INC-CLASS A		1,266		1,346		5,254	421,065	食品・飲料・タバコ	
KROGER CO		442		442		1,015	81,353	食品・生活必需品小売り	
KOHL'S CORP		214		197		949	76,055	小売	
ELI LILLY & CO		751		841		3,469	278,048	医薬品・バイオテクノロジー・ライフサイエンス	
LSI CORP		443		445		344	27,599	半導体・半導体製造装置	
LABORATORY CRP OF AMER HLDGS		75		76		659	52,811	ヘルスケア機器・サービス	
SOUTHWEST AIRLINES CO		154		154		123	9,933	運輸	
LOWE'S COS INC		993		1,012		2,997	240,193	小売	
LEGGETT & PLATT INC		81		111		231	18,527	耐久消費財・アパレル	
LIMITED BRANDS INC		209		213		1,031	82,641	小売	
LAS VEGAS SANDS CORP		252		290		1,498	120,092	消費者サービス	
LOCKHEED MARTIN CORP		216		222		1,891	151,578	資本財	
LINCOLN NATIONAL CORP		232		226		532	42,701	保険	
L-3 COMMUNICATIONS HOLDINGS		84		82		578	46,342	資本財	
LEGG MASON INC		111		111		260	20,839	各種金融	
MARRIOTT INTERNATIONAL-CL A		218		217		853	68,405	消費者サービス	
MCDONALD'S CORP		759		819		7,526	603,107	消費者サービス	
MCGRAW-HILL COMPANIES INC		216		231		1,092	87,533	メディア	
MEDTRONIC INC		774		840		3,194	255,976	ヘルスケア機器・サービス	
MERCK & CO. INC.		2,215		2,441		9,283	743,856	医薬品・バイオテクノロジー・ライフサイエンス	
MICRON TECHNOLOGY INC		677		710		451	36,183	半導体・半導体製造装置	
MATTEL INC		264		274		889	71,289	耐久消費財・アパレル	
3M CO		487		535		4,640	371,807	資本財	
MOTOROLA SOLUTIONS INC		225		219		1,091	87,444	テクノロジー・ハードウェアおよび機器	
MEDCO HEALTH SOLUTIONS INC		306		—		—	—	ヘルスケア機器・サービス	
MGM RESORTS INTERNATIONAL		219		264		307	24,602	消費者サービス	
MASCO CORP		233		292		407	32,686	資本財	
MONSANTO CO		391		425		3,079	246,730	素材	
MEADWESTVACO CORP		124		128		356	28,574	素材	
M & T BANK CORP		65		96		814	65,232	銀行	
MARSH & MCLENNAN COS		382		442		1,460	117,054	保険	
MOHAWK INDUSTRIES INC		38		43		320	25,693	耐久消費財・アパレル	
MORGAN STANLEY		982		1,146		1,713	137,284	各種金融	
MCKESSON CORP		179		195		1,757	140,862	ヘルスケア機器・サービス	
METLIFE INC		751		848		2,941	235,719	保険	
MANPOWER INC		64		64		251	20,169	商業・専門サービス	
MOODY'S CORP		135		172		659	52,869	各種金融	
NORFOLK SOUTHERN CORP		270		291		1,991	159,587	運輸	
BANK OF AMERICA CORP		7,285		8,130		6,138	491,849	各種金融	
NISOURCE INC		211		254		641	51,391	公益事業	
NORTHROP GRUMMAN CORP		196		197		1,180	94,571	資本財	
NEW YORK COMMUNITY BANCORP		304		371		479	38,438	銀行	
NEWMONT MINING CORP		346		392		1,778	142,480	素材	
NEWS CORP-CL A		1,327		1,361		2,751	220,513	メディア	

銘柄	期首(前期末)		当 期		末		業 種	等
	株 数	株 数	外 貨 建 金 額	評 価 額	外 貨 建 金 額	邦 貨 換 算 金 額		
(アメリカ)	百株	百株	千アメリカドル	千円				
NATIONAL SEMICONDUCTOR CORP	168	—	—	—	—	—	半導体・半導体製造装置	
MCGORMICK & CO-NON VTG SHRS	82	98	—	554	44,446	90,135	食品・飲料・タバコ	
NUCOR CORP	226	252	—	929	74,491	101,989	素材	
SAFeway INC	270	278	—	527	42,257	53,857	食品・生活必需品小売り	
NEWELL RUBBERMAID INC	228	227	—	415	33,323	42,613	耐久消費財・アパレル	
NOBLE CORP	188	215	—	739	59,229	70,150	エネルギー	
NEWS CORP-B	318	366	—	750	60,150	メディア		
NOBLE ENERGY INC	135	146	—	1,302	104,343	136,432	エネルギー	
PALL CORP	85	91	—	531	42,613	43,915	資本財	
OCCIDENTAL PETROLEUM CORP	590	655	—	5,486	439,615	439,615	エネルギー	
OLD REPUBLIC INTL CORP	176	—	—	—	—	—	保険	
OMNIGARE INC	86	92	—	322	25,809	25,809	ヘルスケア機器・サービス	
OMNIGOM GROUP	217	220	—	1,124	90,135	90,135	メディア	
PEPSICO INC	1,146	1,251	—	8,356	669,620	669,620	食品・飲料・タバコ	
ALTRIA GROUP INC	1,508	1,657	—	5,267	422,093	422,093	食品・飲料・タバコ	
PINNACLE WEST CAPITAL	85	88	—	427	34,269	34,269	公益事業	
PROCTER & GAMBLE CO/THE	2,023	2,206	—	14,047	1,125,650	1,125,650	家庭用品・パーソナル用品	
PNC FINANCIAL SERVICES GROUP	374	423	—	2,769	221,944	221,944	銀行	
PFIZER INC	5,789	6,163	—	13,965	1,119,044	1,119,044	医薬品・バイオテクノロジー・ライフサイエンス	
PRUDENTIAL FINANCIAL INC	348	379	—	1,952	156,432	156,432	保険	
PULTEGROUP INC	277	—	—	—	—	—	耐久消費財・アパレル	
PEPCO HOLDINGS INC	190	190	—	361	28,957	28,957	公益事業	
PARKER HANNIFIN CORP	115	120	—	1,042	83,511	83,511	資本財	
PIONEER NATURAL RESOURCES CO	94	93	—	948	75,974	75,974	エネルギー	
PITNEY BOWES INC	159	157	—	234	18,782	18,782	商業・専門サービス	
CITIGROUP INC	2,098	2,349	—	6,894	552,441	552,441	各種金融	
PRINCIPAL FINANCIAL GROUP	234	229	—	577	46,278	46,278	保険	
PPG INDUSTRIES INC	119	121	—	1,272	101,989	101,989	素材	
PEABODY ENERGY CORP	202	236	—	672	53,857	53,857	エネルギー	
PENTAIR INC	66	90	—	391	31,349	31,349	資本財	
PRAXAIR INC	223	242	—	2,702	216,563	216,563	素材	
P G & E CORP	288	326	—	1,440	115,408	115,408	公益事業	
PPL CORPORATION	348	460	—	1,265	101,438	101,438	公益事業	
PROGRESS ENERGY INC	215	235	—	1,291	103,473	103,473	公益事業	
PROGRESSIVE CORP	446	460	—	1,011	81,054	81,054	保険	
PUBLIC SERVICE ENTERPRISE GP	373	396	—	1,267	101,604	101,604	公益事業	
STARWOOD HOTELS & RESORTS	142	165	—	935	74,952	74,952	消費者サービス	
SPX CORP	40	40	—	313	25,141	25,141	資本財	
ROYAL CARIBBEAN CRUISES LTD	97	121	—	315	25,267	25,267	消費者サービス	
RAYTHEON COMPANY	266	277	—	1,444	115,752	115,752	資本財	
REPUBLIC SERVICES INC	288	229	—	611	49,030	49,030	商業・専門サービス	
ROWAN COMPANIES PLC	86	107	—	339	27,205	27,205	エネルギー	
REGIONS FINANCIAL CORP	888	1,158	—	771	61,798	61,798	銀行	
RENAISSANCE HOLDINGS LTD	21	44	—	349	28,029	28,029	保険	
ROPER INDUSTRIES INC	72	77	—	784	62,847	62,847	資本財	
CENTERPOINT ENERGY INC	310	355	—	718	57,575	57,575	公益事業	
ROBERT HALF INTL INC	93	123	—	361	29,006	29,006	商業・専門サービス	
ROCKWELL AUTOMATION INC	108	114	—	883	70,813	70,813	資本財	
SCHLUMBERGER LTD	987	1,075	—	7,396	592,641	592,641	エネルギー	
STRYKER CORP	214	226	—	1,201	96,305	96,305	ヘルスケア機器・サービス	
SCHWAB (CHARLES) CORP	731	849	—	1,113	89,187	89,187	各種金融	
SEMPRA ENERGY	170	187	—	1,213	97,233	97,233	公益事業	
SHERWIN-WILLIAMS CO/THE	67	68	—	834	66,868	66,868	素材	
ST JUDE MEDICAL INC	253	249	—	968	77,574	77,574	ヘルスケア機器・サービス	
STANLEY BLACK & DECKER INC	113	129	—	912	73,153	73,153	資本財	
SUNTRUST BANKS INC	382	449	—	1,064	85,268	85,268	銀行	
TRAVELERS COS INC/THE	332	330	—	2,132	170,874	170,874	保険	
SOUTHERN CO/THE	603	682	—	3,105	248,869	248,869	公益事業	
AT&T INC	4,273	4,768	—	16,015	1,283,339	1,283,339	電気通信サービス	
WESTERN DIGITAL CORP	160	186	—	749	60,063	60,063	テクノロジー・ハードウェアおよび機器	
SLM CORP	334	428	—	586	46,985	46,985	各種金融	
STATE STREET CORP	368	391	—	1,703	136,508	136,508	各種金融	

銘柄	期首(前期末)		当 期		末		業 種	等
	株	数	株	数	外貨建金額	評価価額 邦貨換算金額		
(アメリカ)		百株		百株	千アメリカドル	千円		
SPRINT NEXTEL CORP		2,060		2,449		609	48,863	電気通信サービス
SUNOCO INC		85		86		422	33,815	エネルギー
SYSCO CORP		411		485	1,338		107,262	食品・生活必需品小売り
SEALED AIR CORP		127		127		226	18,114	素材
SARA LEE CORP		460		451		966	77,408	食品・飲料・タバコ
SCANA CORP		86		108		502	40,267	公益事業
SUPERIOR ENERGY SERVICES INC		—		128		302	24,267	エネルギー
TEXAS INSTRUMENTS INC		863		928	2,852		228,584	半導体・半導体製造装置
TIFFANY & CO		95		94		592	47,483	小売
TORCHMARK CORP		56		90		433	34,767	保険
TYCO INTERNATIONAL LTD		360		365	2,004		160,626	資本財
THERMO FISHER SCIENTIFIC INC		288		302	1,609		128,982	医薬品・バイオテクノロジー・ライフサイエンス
TEXTRON INC		187		227		546	43,818	資本財
UNION PACIFIC CORP		361		388	4,352		348,772	運輸
UNUM GROUP		245		242		524	42,021	保険
UNITED TECHNOLOGIES CORP		630		693	5,348		428,581	資本財
UNITEDHEALTH GROUP INC		798		851	4,697		376,412	ヘルスケア機器・サービス
ULTRA PETROLEUM CORP		122		144		288	23,100	エネルギー
US BANCORP		1,395		1,520	4,895		392,310	銀行
UNITED STATES STEEL CORP		100		118		305	24,442	素材
MARATHON OIL CORP		515		559	1,463		117,267	エネルギー
UNITED PARCEL SERVICE-CL B		526		584	4,463		357,661	運輸
VALERO ENERGY CORP		430		448	1,009		80,914	エネルギー
VARIAN MEDICAL SYSTEMS INC		90		90		581	46,573	ヘルスケア機器・サービス
CBS CORP-CLASS B NON VOTING		471		484	1,587		127,207	メディア
VF CORP		56		71		989	79,273	耐久消費財・アパレル
VULCAN MATERIALS CO		88		108		432	34,633	素材
WILLIAMS COS INC		441		493	1,604		128,546	エネルギー
WASHINGTON POST-CLASS B		3		5		168	13,469	メディア
WALGREEN CO		676		711	2,363		189,376	食品・生活必需品小売り
WISCONSIN ENERGY CORP		172		195		725	58,126	公益事業
WAL-MART STORES INC		1,416		1,521	9,037		724,197	食品・生活必需品小売り
WELLS FARGO & CO		3,610		4,018	13,383		1,072,456	銀行
WASTE MANAGEMENT INC		323		347	1,161		93,091	商業・専門サービス
WATERS CORP		67		69		585	46,896	医薬品・バイオテクノロジー・ライフサイエンス
WEATHERFORD INTL LTD		521		590		782	62,688	エネルギー
WHIRLPOOL CORP		53		65		405	32,505	耐久消費財・アパレル
XEROX CORP		970		1,136		866	69,454	テクノロジー・ハードウェアおよび機器
XL GROUP PLC		251		255		564	45,198	保険
XCEL ENERGY INC		336		404	1,111		89,024	公益事業
KEYCORP		654		756		596	47,796	銀行
CARMAX INC		178		184		544	43,627	小売
ZIMMER HOLDINGS INC		138		137		848	67,952	ヘルスケア機器・サービス
TOLL BROTHERS INC		105		117		318	25,491	耐久消費財・アパレル
YUM! BRANDS INC		340		375	2,688		215,449	消費者サービス
TJX COMPANIES INC		292		597	2,462		197,330	小売
CA INC		305		306		799	64,045	ソフトウェア・サービス
CAMERON INTERNATIONAL CORP		180		199		966	77,433	エネルギー
CLOROX COMPANY		98		109		747	59,881	家庭用品・パーソナル用品
CELANESE CORP-SERIES A		116		132		594	47,597	素材
COVENTRY HEALTH CARE INC		98		122		364	29,229	ヘルスケア機器・サービス
CARNIVAL CORP		332		349	1,097		87,979	消費者サービス
FIDELITY NATIONAL INFORMATION SERVICES INC		200		200		654	52,469	ソフトウェア・サービス
CHUBB CORP		223		226	1,659		132,959	保険
CONAGRA FOODS INC		334		331		851	68,270	食品・飲料・タバコ
CONSOLIDATED EDISON INC		211		241	1,441		115,501	公益事業
CONSTELLATION ENERGY GROUP		136		—		—	—	公益事業
TELEPHONE AND DATA SYSTEMS		27		—		—	—	電気通信サービス
FIFTH THIRD BANCORP		638		728	1,024		82,076	銀行
STERICYCLE INC		64		66		549	44,022	商業・専門サービス
INTEL CORP		4,031		4,090	11,300		905,522	半導体・半導体製造装置
CISCO SYSTEMS INC		4,011		4,315	7,124		570,851	テクノロジー・ハードウェアおよび機器

銘柄	期首(前期末)		当 期		末		業 種 等
	株 数	株 数	外貨建金額	評価額	邦貨換算金額	評 価	
(アメリカ)	百株	百株	千アメリカドル	千円			
CINTAS CORP	86	91	352	28,226			商業・専門サービス
SBA COMMUNICATIONS CORP-CL A	79	102	541	43,359			電気通信サービス
COSTCO WHOLESALE CORP	310	349	2,952	236,587			食品・生活必需品小売り
APPLIED MATERIALS INC	960	1,094	1,201	96,253			半導体・半導体製造装置
ELECTRONIC ARTS INC	229	271	394	31,639			ソフトウェア・サービス
TYSON FOODS INC-CL A	232	249	487	39,066			食品・飲料・タバコ
SYMANTEC CORP	578	569	879	70,442			ソフトウェア・サービス
ROSS STORES INC	99	181	1,114	89,327			小売
MICROCHIP TECHNOLOGY INC	133	147	468	37,575			半導体・半導体製造装置
NIKE INC -CL B	266	286	3,096	248,101			耐久消費財・アパレル
AMGEN INC	677	635	4,494	360,146			医薬品・バイオテクノロジー・ライフサイエンス
COMERICA INC	128	153	482	38,630			銀行
NORTHERN TRUST CORP	162	167	753	60,378			各種金融
MICROSOFT CORP	5,568	6,070	18,914	1,515,588			ソフトウェア・サービス
STAPLES INC	511	567	845	67,787			小売
STARBUCKS CORP	540	594	3,267	261,832			消費者サービス
ORACLE CORP	2,914	3,235	8,734	699,895			ソフトウェア・サービス
ALTERA CORP	231	272	917	73,515			半導体・半導体製造装置
WHOLE FOODS MARKET INC	104	122	1,080	86,555			食品・生活必需品小売り
PETSMART INC	83	86	486	38,955			小売
NETFLIX INC	33	42	324	26,041			小売
O'REILLY AUTOMOTIVE INC	109	100	1,038	83,206			小売
ACTIVISION BLIZZARD INC	360	425	537	43,045			ソフトウェア・サービス
URBAN OUTFITTERS INC	94	99	271	21,775			小売
HENRY SCHEIN INC	72	73	558	44,789			ヘルスケア機器・サービス
LAM RESEARCH CORP	85	101	418	33,521			半導体・半導体製造装置
WYNN RESORTS LTD	58	68	767	61,517			消費者サービス
COMCAST CORP-CLASS A	1,510	1,664	4,888	391,742			メディア
XILINX INC	205	209	694	55,667			半導体・半導体製造装置
PACCAR INC	236	257	1,011	81,055			資本財
DENTSPLY INTERNATIONAL INC	99	122	478	38,380			ヘルスケア機器・サービス
GILEAD SCIENCES INC	592	609	3,157	252,974			医薬品・バイオテクノロジー・ライフサイエンス
CITRIX SYSTEMS INC	140	154	1,223	98,053			ソフトウェア・サービス
INTUITIVE SURGICAL INC	28	31	1,732	138,844			ヘルスケア機器・サービス
INTUIT INC	214	232	1,295	103,788			ソフトウェア・サービス
COMCAST CORP-SPECIAL CL A	522	534	1,549	124,174			メディア
NUANCE COMMUNICATIONS INC	172	189	436	34,983			ソフトウェア・サービス
PAYCHEX INC	228	255	762	61,115			ソフトウェア・サービス
YAHOO! INC	917	953	1,447	115,996			ソフトウェア・サービス
PATTERSON COS INC	74	75	251	20,138			ヘルスケア機器・サービス
AUTODESK INC	168	193	699	56,060			ソフトウェア・サービス
LIBERTY GLOBAL INC-A	69	113	573	45,970			メディア
DELL INC	1,252	1,276	1,967	157,663			テクノロジー・ハードウェアおよび機器
SALESFORCE.COM INC	87	104	1,432	114,819			ソフトウェア・サービス
NORDSTROM INC	124	129	657	52,676			小売
GOOGLE INC-CL A	180	205	12,407	994,190			ソフトウェア・サービス
JOY GLOBAL INC	74	85	551	44,210			資本財
GARMIN LTD	92	95	429	34,400			耐久消費財・アパレル
QUALCOMM INC	1,172	1,349	8,344	668,677			テクノロジー・ハードウェアおよび機器
HOLOGIC INC	187	231	402	32,281			ヘルスケア機器・サービス
SYNOPSIS INC	112	115	334	26,806			ソフトウェア・サービス
BUYRUS INTERNATIONAL INC	56	—	—	—			資本財
HUMAN GENOME SCIENCES INC	147	—	—	—			医薬品・バイオテクノロジー・ライフサイエンス
LINEAR TECHNOLOGY CORP	163	193	591	47,400			半導体・半導体製造装置
MAXIM INTEGRATED PRODUCTS	229	238	639	51,205			半導体・半導体製造装置
AMAZON.COM INC	259	294	6,693	536,373			小売
T ROWE PRICE GROUP INC	183	204	1,226	98,291			各種金融
QUEST DIAGNOSTICS INC	120	134	766	61,428			ヘルスケア機器・サービス
KLA-TENCOR CORPORATION	118	140	700	56,124			半導体・半導体製造装置
BMC SOFTWARE INC	135	135	545	43,702			ソフトウェア・サービス
CERNER CORP	49	113	903	72,365			ヘルスケア機器・サービス
MARSHALL & ILSLEY CORP	342	—	—	—			銀行

銘柄	期首(前期末)		当 期		末		業 種 等
	株 数	株 数	外 貨 建 金 額	評 価 額	邦 貨 換 算 金 額		
(アメリカ)	百株	百株	千アメリカドル	千円			
VERISIGN INC	122	129	519	41,667			ソフトウェア・サービス
BROADCOM CORP-CL A	323	380	1,284	102,888			半導体・半導体製造装置
EBAY INC	853	932	3,796	304,251			ソフトウェア・サービス
NVIDIA CORP	407	480	634	50,808			半導体・半導体製造装置
DOLLAR TREE INC	92	96	986	79,009			小売
PRICELINE.COM INC	35	40	2,701	216,476			小売
BERKSHIRE HATHAWAY INC-CL B	634	728	5,940	476,010			保険
BB&T CORP	488	563	1,787	143,234			銀行
BANK OF NEW YORK MELLON CORP	897	983	2,171	173,998			各種金融
BORGWARNER INC	83	93	721	57,813			自動車・自動車部品
H&R BLOCK INC	204	251	365	29,304			消費者サービス
JM SMUCKER CO/THE	88	96	736	59,055			食品・飲料・タバコ
TIME WARNER INC	812	801	2,858	229,073			メディア
AMERISOURCEBERGEN CORP	210	203	743	59,567			ヘルスケア機器・サービス
ASSURANT INC	87	66	249	19,996			保険
AMERICAN TOWER CORP-CL A	295	—	—	—			電気通信サービス
AETNA INC	298	298	1,228	98,475			ヘルスケア機器・サービス
AMEREN CORPORATION	164	190	617	49,480			公益事業
AMERICAN ELECTRIC POWER	344	380	1,461	117,077			公益事業
AON PLC	215	229	1,102	88,354			保険
ARCHER-DANIELS-MIDLAND CO	457	547	1,796	143,985			食品・飲料・タバコ
AXIS CAPITAL HOLDINGS LTD	98	97	339	27,165			保険
ALPHA NATURAL RESOURCES INC	84	207	272	21,828			エネルギー
ARCH COAL INC	111	169	136	10,914			エネルギー
HESS CORP	224	250	1,198	96,055			エネルギー
CROWN CASTLE INTL CORP	220	229	1,274	102,098			電気通信サービス
JUNIPER NETWORKS INC	379	442	793	63,574			テクノロジー・ハードウェアおよび機器
TD AMERITRADE HOLDING CORP	160	165	296	23,732			各種金融
RED HAT INC	142	149	844	67,660			ソフトウェア・サービス
F5 NETWORKS INC	56	66	831	66,588			テクノロジー・ハードウェアおよび機器
DISH NETWORK CORP-A	136	170	524	41,996			メディア
AKAMAI TECHNOLOGIES INC	124	147	458	36,715			ソフトウェア・サービス
NETAPP INC	266	289	1,042	83,552			テクノロジー・ハードウェアおよび機器
LIFE TECHNOLOGIES CORP	135	156	681	54,601			医薬品・バイオテクノロジー・ライフサイエンス
MARVELL TECHNOLOGY GROUP LTD	409	412	568	45,591			半導体・半導体製造装置
BIOGEN IDEC INC	177	188	2,570	205,945			医薬品・バイオテクノロジー・ライフサイエンス
ILLUMINA INC	92	105	468	37,575			医薬品・バイオテクノロジー・ライフサイエンス
ADOBE SYSTEMS INC	361	396	1,275	102,175			ソフトウェア・サービス
VERTEX PHARMACEUTICALS INC	147	163	1,010	81,005			医薬品・バイオテクノロジー・ライフサイエンス
AMERICAN EAGLE OUTFITTERS	161	—	—	—			小売
APOLLO GROUP INC-CL A	90	89	278	22,350			消費者サービス
BED BATH & BEYOND INC	184	199	1,423	114,092			小売
CELGENE CORP	336	351	2,484	199,101			医薬品・バイオテクノロジー・ライフサイエンス
CEPHALON INC	59	—	—	—			医薬品・バイオテクノロジー・ライフサイエンス
CREE INC	73	89	285	22,870			半導体・半導体製造装置
COGNIZANT TECH SOLUTIONS-A	220	243	1,489	119,341			ソフトウェア・サービス
EXPRESS SCRIPTS HOLDING CO	365	638	3,515	281,687			ヘルスケア機器・サービス
EXPEDITORS INTL WASH INC	157	175	677	54,296			運輸
FASTENAL CO	104	222	972	77,950			資本財
FISERV INC	109	107	712	57,067			ソフトウェア・サービス
FLEXTRONICS INTL LTD	574	582	387	31,012			テクノロジー・ハードウェアおよび機器
FOSSIL INC	—	42	329	26,435			耐久消費財・アパレル
PHARMACEUTICAL PRODUCT DEVEL	99	—	—	—			医薬品・バイオテクノロジー・ライフサイエンス
SIRIUS XM RADIO INC	—	3,174	674	54,045			メディア
SANDISK CORP	176	199	710	56,926			テクノロジー・ハードウェアおよび機器
APPLE INC	664	746	42,276	3,387,621			テクノロジー・ハードウェアおよび機器
CINCINNATI FINANCIAL CORP	110	117	422	33,825			保険
SIGMA-ALDRICH	86	99	699	56,029			素材
SEARS HOLDINGS CORP	30	31	169	13,582			小売
NABORS INDUSTRIES LTD	207	240	362	29,019			エネルギー
ALEXION PHARMACEUTICALS INC	59	152	1,311	105,099			医薬品・バイオテクノロジー・ライフサイエンス
C. H. ROBINSON WORLDWIDE INC	116	127	772	61,883			運輸

銘柄	期首(前期末)		当 期		末		業 種 等
	株 数	株 数	外 貨 建 金 額	評 価 額	外 貨 建 金 額	邦 貨 換 算 金 額	
(アメリカ)	百株	百株	千アメリカドル	千円			
CENTURYLINK INC	422	490	1,936	155,170			電気通信サービス
FLIR SYSTEMS INC	125	129	275	22,110			テクノロジー・ハードウェアおよび機器
MYLAN INC	265	357	768	61,560			医薬品・バイオテクノロジー・ライフサイエンス
TRW AUTOMOTIVE HOLDINGS CORP	76	91	389	31,216			自動車・自動車部品
ONEOK INC	78	83	717	57,496			公益事業
REYNOLDS AMERICAN INC	255	285	1,154	92,490			食品・飲料・タバコ
CLIFFS NATURAL RESOURCES INC	96	120	665	53,299			素材
GENWORTH FINANCIAL INC-CL A	354	387	226	18,141			保険
SEAGATE TECHNOLOGY	340	346	1,077	86,335			テクノロジー・ハードウェアおよび機器
BUNGE LTD	95	117	739	59,232			食品・飲料・タバコ
BECKMAN COULTER INC	54	—	—	—			ヘルスケア機器・サービス
ADVANCE AUTO PARTS INC	54	56	495	39,676			小売
CONSOL ENERGY INC	167	181	620	49,689			エネルギー
NATIONAL OILWELL VARCO INC	308	341	2,333	186,980			エネルギー
CONSTELLATION BRANDS INC-A	153	153	305	24,458			食品・飲料・タバコ
NEWFIELD EXPLORATION CO	101	109	351	28,176			エネルギー
CHESAPEAKE ENERGY CORP	488	538	796	63,845			エネルギー
NII HOLDINGS INC	120	159	202	16,218			電気通信サービス
PARTNERRE LTD	49	49	363	29,157			保険
EQT CORP	116	117	585	46,876			エネルギー
AMPHENOL CORP-CL A	128	131	707	56,725			テクノロジー・ハードウェアおよび機器
WR BERKLEY CORP	57	105	409	32,813			保険
OWENS-ILLINOIS INC	99	130	282	22,635			素材
AGCO CORP	75	79	346	27,758			資本財
DISCOVERY COMMUNICATIONS-A	100	103	529	42,414			メディア
MONSTER BEVERAGE CORP	52	124	887	71,092			食品・飲料・タバコ
EXPEDIA INC	160	81	332	26,682			小売
CF INDUSTRIES HOLDINGS INC	51	52	895	71,743			素材
HUDSON CITY BANCORP INC	354	391	252	20,271			銀行
LIBERTY GLOBAL INC-SERIES C	110	95	464	37,186			メディア
AMERIPRISE FINANCIAL INC	183	184	928	74,412			各種金融
FIDELITY NATIONAL FINL-A	161	151	290	23,243			保険
INTERCONTINENTALEXCHANGE INC	46	60	743	59,607			各種金融
NASDAQ OMX GROUP/THE	108	108	252	20,215			各種金融
GOODRICH CORP	91	102	1,273	102,059			資本財
VIACOM INC-CLASS B	416	399	1,902	152,473			メディア
AUTOLIV INC	61	74	440	35,304			自動車・自動車部品
CBRE GROUP INC - A	196	225	388	31,136			不動産
CHIPOTLE MEXICAN GRILL INC	21	26	1,061	85,053			消費者サービス
IHS INC-CLASS A	20	40	391	31,330			商業・専門サービス
BROWN-FORMAN CORP-CLASS B	56	69	598	47,930			食品・飲料・タバコ
VIRGIN MEDIA INC	238	240	537	43,097			メディア
LIBERTY INTERACTIVE CORP-A	405	464	850	68,188			小売
LIBERTY MEDIA CORP - LIBER-A	—	89	792	63,485			メディア
ARROW ELECTRONICS INC	86	98	364	29,188			テクノロジー・ハードウェアおよび機器
CUMMINS INC	138	148	1,575	126,265			資本財
JACOBS ENGINEERING GROUP INC	84	102	396	31,761			資本財
LEUCADIA NATIONAL CORP	132	165	384	30,805			各種金融
MARTIN MARIETTA MATERIALS	37	37	283	22,746			素材
PRIDE INTERNATIONAL INC	130	—	—	—			エネルギー
RANGE RESOURCES CORP	128	130	871	69,834			エネルギー
SOUTHWESTERN ENERGY CO	256	276	839	67,232			エネルギー
MEMC ELECTRONIC MATERIALS	164	—	—	—			半導体・半導体製造装置
CIMAREX ENERGY CO	69	70	443	35,528			エネルギー
RALPH LAUREN CORP	47	49	786	63,045			耐久消費財・アパレル
ALLIANT ENERGY CORP	93	91	406	32,536			公益事業
WINDSTREAM CORP	349	476	473	37,913			電気通信サービス
MASTERCARD INC-CLASS A	79	87	3,674	294,468			ソフトウェア・サービス
WESTERN UNION CO	473	511	874	70,100			ソフトウェア・サービス
SAIC INC	244	244	273	21,897			ソフトウェア・サービス
KBR INC	124	124	370	29,649			資本財
FIRST SOLAR INC	40	47	75	6,078			半導体・半導体製造装置

銘柄	期首(前期末)		当		期		業	種	等
	株	数	株	数	外貨建金額	評価額 邦貨換算金額			
(アメリカ)		百株		百株	千アメリカドル	千円			
AVNET INC		112		123		409	32,781	テクノロジー・ハードウェアおよび機器	
MOSAIC CO/THE		108		248		1,213	97,234	素材	
SPECTRA ENERGY CORP		474		520		1,570	125,877	エネルギー	
WARNER CHILCOTT PLC-CLASS A		85		117		250	20,053	医薬品・バイオテクノロジー・ライフサイエンス	
NYSE EUROMEXT		187		214		543	43,555	各種金融	
DEVRY INC		51		—		—	—	消費者サービス	
FOSTER WHEELER AG		90		—		—	—	資本財	
WILLIS GROUP HOLDINGS PLC		121		144		517	41,435	保険	
PEOPLE'S UNITED FINANCIAL		273		271		326	26,123	銀行	
TE CONNECTIVITY LTD		328		335		1,114	89,308	テクノロジー・ハードウェアおよび機器	
COVIDIEN PLC		351		383		2,114	169,469	ヘルスケア機器・サービス	
DISCOVER FINANCIAL SERVICES		403		443		1,511	121,117	各種金融	
LULULEMON ATHLETICA INC		—		79		580	46,552	耐久消費財・アパレル	
PRECISION CASTPARTS CORP		104		113		1,915	153,458	資本財	
VMWARE INC-CLASS A		54		70		716	57,392	ソフトウェア・サービス	
LOEWS CORP		227		246		999	80,109	保険	
TIME WARNER CABLE		255		257		1,982	158,878	メディア	
HORMEL FOODS CORP		60		129		375	30,090	食品・飲料・タバコ	
EASTMAN CHEMICAL CO		53		109		541	43,391	素材	
GAMESTOP CORP-CLASS A		113		116		235	18,896	小売	
HARRIS CORP		92		91		375	30,064	テクノロジー・ハードウェアおよび機器	
HUMANA INC		125		136		1,065	85,350	ヘルスケア機器・サービス	
MURPHY OIL CORP		136		151		730	58,501	エネルギー	
NRG ENERGY INC		177		162		263	21,146	公益事業	
PLAINS EXPLORATION & PRODUCT		118		118		461	36,942	エネルギー	
INVESCO LTD		332		380		883	70,794	各種金融	
SEI INVESTMENTS COMPANY		86		130		248	19,896	各種金融	
TERADATA CORP		123		139		988	79,236	ソフトウェア・サービス	
TOTAL SYSTEM SERVICES INC		121		121		276	22,193	ソフトウェア・サービス	
CONCHO RESOURCES INC		75		83		740	59,305	エネルギー	
CONTINENTAL RESOURCES INC/OK		—		40		308	24,744	エネルギー	
PETROHAWK ENERGY CORP		227		—		—	—	エネルギー	
MOLSON COORS BREWING CO -B		118		119		491	39,400	食品・飲料・タバコ	
PHILIP MORRIS INTERNATIONAL		1,310		1,396		12,026	963,686	食品・飲料・タバコ	
VISA INC-CLASS A SHARES		357		421		4,964	397,799	ソフトウェア・サービス	
DR PEPPER SNAPPLE GROUP INC		165		164		671	53,813	食品・飲料・タバコ	
WALTER ENERGY INC		—		55		338	27,103	素材	
CABOT OIL & GAS CORP		84		172		610	48,941	エネルギー	
FLOWSERVE CORP		41		50		564	45,253	資本財	
HELMERICH & PAYNE		74		89		408	32,762	エネルギー	
MDU RESOURCES GROUP INC		153		158		363	29,093	公益事業	
ENERGEN CORP		55		69		319	25,571	エネルギー	
METROPCS COMMUNICATIONS INC		175		275		193	15,513	電気通信サービス	
LORILLARD INC		104		111		1,429	114,542	食品・飲料・タバコ	
SCRIPPS NETWORKS INTER-CL A		70		74		400	32,120	メディア	
LENDER PROCESSING SERVICES		70		—		—	—	ソフトウェア・サービス	
WHITE MOUNTAINS INSURANCE GP		7		—		—	—	保険	
DISCOVERY COMMUNICATIONS-C		101		106		503	40,353	メディア	
AMETEK INC		130		133		668	53,584	資本財	
ARCH CAPITAL GROUP LTD		35		109		428	34,368	保険	
CHURCH & DWIGHT CO INC		58		115		610	48,912	家庭用品・パーソナル用品	
HUNT (JB) TRANSPRT SVCS INC		70		86		475	38,080	運輸	
INTEGRYS ENERGY GROUP INC		65		65		350	28,094	公益事業	
PERRIGO CO		61		71		721	57,808	医薬品・バイオテクノロジー・ライフサイエンス	
QUANTA SERVICES INC		146		150		346	27,801	資本財	
RALCORP HOLDINGS INC		37		46		327	26,207	食品・飲料・タバコ	
FMC CORP		47		60		635	50,957	素材	
GREEN MOUNTAIN COFFEE ROASTE		—		110		276	22,176	食品・飲料・タバコ	
NSTAR		80		—		—	—	公益事業	
NORTHEAST UTILITIES		136		246		901	72,256	公益事業	
URS CORP		61		61		238	19,092	資本財	
WATSON PHARMACEUTICALS INC		90		99		720	57,695	医薬品・バイオテクノロジー・ライフサイエンス	

銘柄	期首(前期末)		当 期		末		業 種	等
	株 数	株 数	外貨建金額	評価額	邦貨換算金額	評価額		
(アメリカ)	百株	百株	千アメリカドル	千円				
AIRGAS INC	63	63	580	46,483			素材	
CROWN HOLDINGS INC	127	131	480	38,534			素材	
CALPINE CORP	254	279	507	40,643			公益事業	
EATON VANCE CORP	86	89	224	18,000			各種金融	
JEFFERIES GROUP INC	87	—	—	—			各種金融	
DELTA AIR LINES INC	173	173	196	15,761			運輸	
MEAD JOHNSON NUTRITION CO	154	163	1,356	108,695			食品・飲料・タバコ	
AVAGO TECHNOLOGIES LTD	110	175	541	43,386			半導体・半導体製造装置	
AMERICAN WATER WORKS CO INC	130	160	549	44,013			公益事業	
LUBRIZOL CORP	48	—	—	—			素材	
CAREFUSION CORP	156	189	488	39,163			ヘルスケア機器・サービス	
VALIDUS HOLDINGS LTD	40	—	—	—			保険	
VERISK ANALYTICS INC-CLASS A	76	108	528	42,352			商業・専門サービス	
DOLLAR GENERAL CORP	—	144	679	54,428			小売	
UNITED CONTINENTAL HOLDINGS	60	60	145	11,622			運輸	
CIT GROUP INC	141	161	597	47,862			銀行	
QEP RESOURCES INC	131	151	442	35,488			エネルギー	
FRONTIER COMMUNICATIONS CORP	774	896	310	24,913			電気通信サービス	
TRANSATLANTIC HOLDINGS INC	42	—	—	—			保険	
GENERAL MOTORS CO	370	633	1,392	111,589			自動車・自動車部品	
MOTOROLA MOBILITY HOLDINGS I	212	228	894	71,671			テクノロジー・ハードウェアおよび機器	
LYONDELLBASELL INDU-CL A	202	227	909	72,903			素材	
HCA HOLDINGS INC	—	136	357	28,606			ヘルスケア機器・サービス	
HERTZ GLOBAL HOLDINGS INC	—	210	315	25,274			運輸	
WHITING PETROLEUM CORP	—	92	447	35,842			エネルギー	
ROCK-TENN COMPANY -CL A	—	63	358	28,764			素材	
HOLLYFRONTIER CORP	—	186	555	44,488			エネルギー	
MARATHON PETROLEUM CORP	—	295	1,097	87,958			エネルギー	
XYLEM INC	—	148	385	30,869			資本財	
HERBALIFE LTD	—	99	448	35,967			家庭用品・パーソナル用品	
ALLEGHANY CORP	—	10	341	27,349			保険	
PHILLIPS 66	—	506	1,612	129,184			エネルギー	
小 計	株 数	株 数	外貨建金額	評価額	邦貨換算金額	評価額		
	216,391	241,612	992,683	79,543,750	—	—		
	銘柄数<比率>	564	556	<55.9%>				
(カナダ)	百株	百株	千カナダドル	千円				
ROYAL BANK OF CANADA	1,032	1,157	6,247	501,011			銀行	
IMPERIAL OIL LTD	227	251	1,084	86,971			エネルギー	
THOMSON REUTERS CORP	283	285	841	67,465			メディア	
TRANSCANADA CORP	512	563	2,426	194,583			エネルギー	
ROGERS COMMUNICATIONS INC-B	310	328	1,181	94,767			電気通信サービス	
SUN LIFE FINANCIAL INC	425	476	1,109	88,937			保険	
TECK RESOURCES LTD-CLS B	422	461	1,520	121,956			素材	
BARRICK GOLD CORP	717	810	3,004	240,914			素材	
BCE INC	188	213	864	69,329			電気通信サービス	
AGRIUM INC	114	131	1,094	87,778			素材	
BOMBARDIER INC-B	1,106	1,246	473	37,968			資本財	
BANK OF MONTREAL	410	510	2,880	230,985			銀行	
BROOKFIELD ASSET MANAGE-CL A	407	445	1,454	116,652			不動産	
BANK OF NOVA SCOTIA	787	881	4,671	374,572			銀行	
BROOKFIELD OFFICE PROPERTIES	205	208	381	30,556			不動産	
VALEANT PHARMACEUTICALS INTE	210	229	1,211	97,179			医薬品・バイオテクノロジー・ライフサイエンス	
CAE INC	194	265	268	21,505			資本財	
CAMECO CORP	304	336	725	58,171			エネルギー	
CI FINANCIAL CORP	128	129	290	23,326			各種金融	
CAN IMPERIAL BK OF COMMERCE	291	327	2,376	190,608			銀行	
CANADIAN NATURAL RESOURCES	794	874	2,709	217,266			エネルギー	
CANADIAN NATL RAILWAY CO	337	357	2,892	231,942			運輸	
CANADIAN TIRE CORP-CLASS A	64	65	457	36,679			小売	
ENBRIDGE INC	272	599	2,411	193,384			エネルギー	
FAIRFAX FINANCIAL HLDGS LTD	15	17	707	56,725			保険	
CGI GROUP INC - CLASS A	175	203	430	34,559			ソフトウェア・サービス	
HUSKY ENERGY INC	191	287	699	56,063			エネルギー	

銘柄	期首(前期末)	当	期 末		業 種	等
	株 数	株 数	評 価	額		
			外貨建金額	邦貨換算金額		
(カナダ)	百株	百株	千カナダドル	千円		
IGM FINANCIAL INC	99	99	431	34,613	各種金融	
LOBLAW COMPANIES LTD	84	83	270	21,704	食品・生活必需品小売り	
MANULIFE FINANCIAL CORP	1,307	1,410	1,742	139,751	保険	
MAGNA INTERNATIONAL INC	164	169	725	58,165	自動車・自動車部品	
NATIONAL BANK OF CANADA	126	137	1,006	80,703	銀行	
NEXEN INC	406	437	746	59,888	エネルギー	
ONEX CORPORATION	88	88	343	27,514	各種金融	
POTASH CORP OF SASKATCHEWAN	645	680	2,788	223,569	素材	
POWER CORP OF CANADA	274	292	725	58,187	保険	
POWER FINANCIAL CORP	185	213	577	46,270	保険	
SHAW COMMUNICATIONS INC-B	286	309	593	47,575	メディア	
SUNCOR ENERGY INC	1,146	1,261	3,625	290,718	エネルギー	
TELUS CORPORATION -NON VOTE	138	124	720	57,772	電気通信サービス	
TRANSALTA CORP	180	173	291	23,375	公益事業	
TALISMAN ENERGY INC	761	838	910	72,978	エネルギー	
WESTON (GEORGE) LTD	45	45	270	21,694	食品・生活必需品小売り	
CANADIAN PACIFIC RAILWAY LTD	126	142	1,041	83,557	運輸	
ENCANA CORP	545	593	1,259	101,001	エネルギー	
AGNICO-EAGLE MINES LTD	125	128	471	37,793	素材	
FINNING INTERNATIONAL INC	139	145	375	30,138	資本財	
GOLDCORP INC	571	646	2,254	180,791	素材	
KINROSS GOLD CORP	812	952	753	60,385	素材	
SHOPPERS DRUG MART CORP	157	178	735	58,950	食品・生活必需品小売り	
SNC-LAVALIN GROUP INC	113	125	462	37,097	資本財	
GREAT-WEST LIFECO INC	219	219	490	39,355	保険	
TMX GROUP INC	59	60	283	22,719	各種金融	
NIKO RESOURCES LTD	36	37	140	11,295	エネルギー	
IVANHOE MINES LTD	222	228	216	17,332	素材	
GILDAN ACTIVEWEAR INC	85	83	212	17,018	耐久消費財・アパレル	
SAPUTO INC	115	116	513	41,170	食品・飲料・タバコ	
RESEARCH IN MOTION	340	355	418	33,563	テクノロジー・ハードウェアおよび機器	
FIRST QUANTUM MINERALS LTD	66	405	739	59,302	素材	
CENTERRA GOLD INC	109	154	155	12,460	素材	
YAMANA GOLD INC	558	571	774	62,134	素材	
FORTIS INC	145	170	577	46,336	公益事業	
ALIMENTATION COUCHE-TARD -B	108	108	459	36,807	食品・生活必需品小売り	
ELDORADO GOLD CORP	411	536	615	49,386	素材	
VITERRA INC	309	309	493	39,546	食品・飲料・タバコ	
INMET MINING CORPORATION	42	45	212	17,017	素材	
PAN AMERICAN SILVER CORP	88	126	208	16,732	素材	
TORONTO-DOMINION BANK	637	726	5,845	468,712	銀行	
SINO-FOREST CORP	168	—	—	—	素材	
FRANCO-NEVADA CORP	98	114	475	38,166	素材	
SILVER WHEATON CORP	246	281	742	59,578	素材	
SHERRITT INTERNATIONAL CORP	270	—	—	—	素材	
INDUSTRIAL ALLIANCE INSURANC	65	88	238	19,123	保険	
CANADIAN UTILITIES LTD-A	80	80	571	45,836	公益事業	
METRO INC	89	89	479	38,439	食品・生活必需品小売り	
IAMGOLD CORP	250	325	351	28,198	素材	
OPEN TEXT CORP	44	43	216	17,368	ソフトウェア・サービス	
INTACT FINANCIAL CORP	99	113	724	58,111	保険	
PROGRESS ENERGY RESOURCES CO	186	186	207	16,645	エネルギー	
RITCHIE BROS AUCTIONEERS	68	96	197	15,866	商業・専門サービス	
CRESCENT POINT ENERGY CORP	175	229	966	77,494	エネルギー	
PETROBAKKEN ENERGY LTD-A	44	—	—	—	エネルギー	
CENOVUS ENERGY INC	561	611	2,013	161,491	エネルギー	
TIM HORTONS INC	132	123	685	54,938	消費者サービス	
PACIFIC RUBIALES ENERGY CORP	219	219	614	49,277	エネルギー	
ATHABASCA OIL SANDS CORP	166	270	305	24,465	エネルギー	
MEG ENERGY CORP	—	115	454	36,407	エネルギー	
OSISKO MINING CORP	222	263	194	15,606	素材	
PENN WEST PETROLEUM LTD	340	380	558	44,794	エネルギー	

銘柄	株数	期首(前期末)	当	期 末		業 種 等
		株 数	株 数	評 価	額	
				外貨建金額	邦貨換算金額	
(カナダ)	百株	百株		千カナダドル	千円	
ARC RESOURCES LTD	210	243		482	38,680	エネルギー
CANADIAN OIL SANDS LTD	360	393		844	67,725	エネルギー
BAYTEX ENERGY CORP	—	107		518	41,614	エネルギー
TOURMALINE OIL CORP	—	116		293	23,562	エネルギー
ENERPLUS CORP	—	167		268	21,547	エネルギー
NEW GOLD INC	—	349		279	22,445	素材
PRECISION DRILLING CORP	—	213		175	14,040	エネルギー
PEMBINA PIPELINE CORP	—	234		711	57,062	エネルギー
VERMILION ENERGY INC	—	85		387	31,081	エネルギー
小 計	株数 銘柄数	26,283 90	30,700 95	93,858 —	7,526,528 < 5.3% >	
(ユーロ…ドイツ)	百株	百株		千ユーロ	千円	
COMMERZBANK AG	583	2,904		452	46,746	銀行
DEUTSCHE BANK AG-REGISTERED	681	751		2,343	242,262	各種金融
METRO AG	94	110		261	27,066	食品・生活必需品小売り
SIEMENS AG-REG	598	662		4,523	467,660	資本財
RWE AG	306	399		1,271	131,468	公益事業
BASF SE	670	739		4,345	449,217	素材
VOLKSWAGEN AG	22	23		293	30,339	自動車・自動車部品
DAIMLER AG-REGISTERED SHARES	656	725		2,845	294,156	自動車・自動車部品
HENKEL AG & CO KGAA VORZUG	124	134		743	76,904	家庭用品・パーソナル用品
E.ON AG	1,302	1,445		2,287	236,437	公益事業
BAYERISCHE MOTOREN WERKE AG	245	263		1,779	183,985	自動車・自動車部品
BAYER AG-REG	600	670		3,555	367,596	医薬品・バイオテクノロジー・ライフサイエンス
LINDE AG	127	135		1,701	175,948	素材
ALLIANZ SE-REG	332	363		2,911	300,969	保険
MAN SE	76	54		467	48,329	資本財
CONTINENTAL AG	37	68		489	50,623	自動車・自動車部品
INFINEON TECHNOLOGIES AG	809	887		612	63,277	半導体・半導体製造装置
PORSCHE AUTOMOBIL HLDG-PRF	107	116		511	52,864	自動車・自動車部品
DEUTSCHE LUFTHANSA-REG	166	208		192	19,909	運輸
DEUTSCHE POST AG-REG	643	700		968	100,103	運輸
SAP AG	625	740		3,617	373,969	ソフトウェア・サービス
CELESIO AG	65	65		86	8,935	ヘルスケア機器・サービス
PROSIEBEN SAT.1 MEDIA AG-PRF	51	53		103	10,657	メディア
DEUTSCHE BOERSE AG	142	160		725	75,000	各種金融
FRESENIUS MEDICAL CARE AG & ADIDAS AG	144	169		898	92,859	ヘルスケア機器・サービス
DEUTSCHE TELEKOM AG-REG	159	171		1,049	108,485	耐久消費財・アパレル
MUENCHENER RUECKVER AG-REG	2,074	2,284		2,032	210,122	電気通信サービス
THYSENKRUPP AG	138	144		1,521	157,323	保険
BEIERSDORF AG	252	323		530	54,834	素材
HEIDELBERGCEMENT AG	83	85		445	46,089	家庭用品・パーソナル用品
MERCK KGAA	101	116		448	46,343	素材
RWE AG-NON VTG PFD	46	54		432	44,698	医薬品・バイオテクノロジー・ライフサイエンス
VOLKSWAGEN AG-PFD	24	19		56	5,857	公益事業
PUMA SE	127	114		1,576	162,995	自動車・自動車部品
LANXESS AG	5	—		—	—	耐久消費財・アパレル
FRESENIUS SE & CO KGAA	48	69		427	44,210	素材
HOCHTIEF AG	87	96		753	77,907	ヘルスケア機器・サービス
SALZGITTER AG	31	31		131	13,602	資本財
GEA GROUP AG	29	31		114	11,828	素材
K+S AG-REG	139	144		313	32,428	資本財
HENKEL AG & CO KGAA	108	130		455	47,113	素材
WACKER CHEMIE AG	103	118		544	56,323	家庭用品・パーソナル用品
UNITED INTERNET AG-REG SHARE	13	13		77	7,989	素材
BAYERISCHE MOTOREN WERKE-PFD	118	78		115	11,910	ソフトウェア・サービス
HANNOVER RUECKVERSICHERER-REG	36	35		157	16,316	自動車・自動車部品
BRENNTAG AG	52	52		231	23,892	保険
KABEL DEUTSCHLAND HOLDING AG	—	41		378	39,100	資本財
小 計	株数 銘柄数	12,998 46	16,783 47	50,111 —	5,180,522 < 3.6% >	

銘柄	期首(前期末)		当		期		業	種	等
	株	数	株	数	評	価			
						外貨	建	金	額
						額	換	算	金
						額	額	額	額
(ユーロ…イタリア)		百株		百株		千ユーロ		千円	
ASSICURAZIONI GENERALI		835		929		880		91,053	保険
BANCA MONTE DEI PASCHI SIENA		1,854		4,322		103		10,723	銀行
INTESA SANPAOLO		5,539		8,181		876		90,584	銀行
TELECOM ITALIA SPA		6,954		7,615		634		65,618	電気通信サービス
ENI SPA		1,894		1,946		3,289		340,094	エネルギー
UNICREDIT SPA		9,778		3,193		897		92,828	銀行
MEDIASET SPA		585		585		86		8,920	メディア
ENEL SPA		4,691		5,254		1,313		135,812	公益事業
SAIPEM SPA		200		205		698		72,231	エネルギー
FIAT SPA		582		577		207		21,470	自動車・自動車部品
AUTOGRILL SPA		77		62		48		5,011	消費者サービス
ATLANTIA SPA		212		269		301		31,178	運輸
INTESA SANPAOLO-RSP		659		659		61		6,312	銀行
LUXOTTICA GROUP SPA		99		99		273		28,281	耐久消費財・アパレル
MEDIOBANCA SPA		372		476		154		15,923	各種金融
SNAM SPA		1,012		1,361		470		48,688	公益事業
TELECOM ITALIA-RSP		4,373		5,155		361		37,333	電気通信サービス
BANCO POPOLARE SCARL		1,077		1,307		130		13,512	銀行
FINMECCANICA SPA		305		312		90		9,362	資本財
PIRELLI & C.		172		172		153		15,840	自動車・自動車部品
UBI BANCA SCPA		431		655		163		16,933	銀行
TERNA SPA		1,045		1,045		290		30,042	公益事業
PARMALAT SPA		1,423		—		—		—	食品・飲料・タバコ
PRYSMIAN SPA		166		166		195		20,249	資本財
A2A SPA		1,014		1,014		52		5,473	公益事業
EXOR SPA		56		56		95		9,841	各種金融
BANCA CARIGE SPA		504		504		41		4,257	銀行
ENEL GREEN POWER SPA		—		1,367		183		18,946	公益事業
FIAT INDUSTRIAL		582		645		510		52,808	資本財
小計	株数	46,502	株数	48,143	金額	12,568	金額	1,299,337	
	銘柄数	28		28		—		<0.9%>	
(ユーロ…フランス)		百株		百株		千ユーロ		千円	
MICHELIN (CGDE)		120		149		819		84,739	自動車・自動車部品
LVMH MOET HENNESSY LOUIS VUI		178		201		2,490		257,512	耐久消費財・アパレル
NEOPOST SA		25		25		108		11,245	テクノロジー・ハードウェアおよび機器
PEUGEOT SA		112		157		139		14,389	自動車・自動車部品
AXA SA		1,220		1,378		1,341		138,676	保険
DANONE		424		471		2,506		259,106	食品・飲料・タバコ
CARREFOUR SA		425		451		648		67,065	食品・生活必需品小売り
TELEVISION FRANCAISE (T.F.1)		95		95		70		7,291	メディア
VIVENDI		894		1,000		1,278		132,167	電気通信サービス
VIVENDI NEW		—		33		42		4,404	電気通信サービス
ALCATEL-LUCENT		1,708		1,854		226		23,387	テクノロジー・ハードウェアおよび機器
SOCIETE GENERALE		465		520		895		92,598	銀行
AIR LIQUIDE SA		203		226		2,155		222,800	素材
TOTAL SA		1,530		1,709		6,007		621,075	エネルギー
COMPAGNIE DE SAINT-GOBAIN		297		316		988		102,208	資本財
VINCI SA		325		356		1,254		129,666	資本財
LAFARGE SA		149		168		511		52,878	素材
SANOFI		756		913		5,121		529,426	医薬品・バイオテクノロジー・ライフサイエンス
VEOLIA ENVIRONNEMENT		268		272		286		29,619	公益事業
L'OREAL		174		194		1,787		184,751	家庭用品・パーソナル用品
ACCOR SA		104		124		323		33,477	消費者サービス
SCHNEIDER ELECTRIC SA		176		390		1,717		177,543	資本財
BNP PARIBAS		696		771		2,211		228,635	銀行
ESSILOR INTERNATIONAL		153		163		1,134		117,317	ヘルスケア機器・サービス
CAP GEMINI		106		123		364		37,638	ソフトウェア・サービス
CASINO GUICHARD PERRACHON		38		48		356		36,811	食品・生活必需品小売り
VALLOUREC		71		91		312		32,298	資本財
SODEXO		75		76		462		47,861	消費者サービス
PPR		57		63		778		80,465	小売
DASSAULT SYSTEMES SA		51		51		367		37,976	ソフトウェア・サービス

銘柄	期首(前期末)		当 期		末		業 種	等
	株 数	株 数	外 貨 建 金 額	評 価 額	外 貨 建 金 額	邦 貨 換 算 金 額		
(ユーロ…フランス)	百株	百株	千ユーロ	千円				
TECHNIP SA	75	78	611	63,194			エネルギー	
CHRISTIAN DIOR	46	46	518	53,615			耐久消費財・アパレル	
ATOS	29	44	204	21,169			ソフトウェア・サービス	
FRANCE TELECOM SA	1,348	1,497	1,563	161,608			電気通信サービス	
CNP ASSURANCES	112	115	113	11,731			保険	
IMERYS SA	25	25	99	10,315			素材	
SAFRAN SA	117	138	376	38,950			資本財	
AIR FRANCE-KLM	74	—	—	—			運輸	
RENAULT SA	142	160	533	55,144			自動車・自動車部品	
PUBLICIS GROUPE	96	118	449	46,417			メディア	
LAGARDERE S. C. A.	96	96	211	21,869			メディア	
SOCIETE BIC SA	22	22	188	19,489			商業・専門サービス	
BOUYGUES SA	170	143	305	31,607			資本財	
THALES SA	69	73	185	19,187			資本財	
PERNOD-RICARD SA	143	161	1,290	133,363			食品・飲料・タバコ	
CREDIT AGRICOLE SA	683	820	284	29,369			銀行	
PAGESJAUNES GROUPE	96	—	—	—			メディア	
GDF SUEZ	898	986	1,677	173,438			公益事業	
ALSTOM	142	163	408	42,181			資本財	
ARKEMA	—	42	269	27,812			素材	
LEGRAND SA	98	182	480	49,705			資本財	
SCOR SE	140	140	269	27,895			保険	
M6-METROPOLE TELEVISION	64	—	—	—			メディア	
ADP	24	34	213	22,120			運輸	
EDF	190	192	313	32,409			公益事業	
CIE GENERALE DE GEOPHYSIQUE	101	126	250	25,933			エネルギー	
NATIXIS	600	792	169	17,552			銀行	
WENDEL	—	26	150	15,589			各種金融	
ERAMET	4	—	—	—			素材	
BUREAU VERITAS SA	40	41	286	29,620			商業・専門サービス	
EURAZEO	25	26	93	9,674			各種金融	
SUEZ ENVIRONNEMENT CO	185	231	231	23,934			公益事業	
EIFFAGE	29	29	83	8,639			資本財	
ILIAD SA	14	21	209	21,621			電気通信サービス	
EUTELSAT COMMUNICATIONS	88	108	254	26,351			メディア	
GROUPE EUROTUNNEL SA - REGR	325	484	295	30,508			運輸	
EDENRED	56	129	304	31,488			商業・専門サービス	
小 計	株 数	株 数	外 貨 建 金 額	評 価 額	外 貨 建 金 額	邦 貨 換 算 金 額		
	17,292	19,708	49,608	5,128,551	—	< 3.6% >		
(ユーロ…オランダ)	百株	百株	千ユーロ	千円				
QIAGEN N. V.	198	198	262	27,169			医薬品・バイオテクノロジー・ライフサイエンス	
EADS NV	300	331	948	98,075			資本財	
STMICROELECTRONICS NV	471	480	196	20,349			半導体・半導体製造装置	
WOLTERS KLUWER	245	246	314	32,462			メディア	
POSTNL NV	279	—	—	—			運輸	
KONINKLIJKE KPN NV	1,150	1,190	927	95,841			電気通信サービス	
AKZO NOBEL	174	194	762	78,834			素材	
HEINEKEN NV	184	211	878	90,809			食品・飲料・タバコ	
KONINKLIJKE PHILIPS ELECTRON	712	831	1,230	127,210			資本財	
REED ELSEVIER NV	486	554	500	51,766			メディア	
AEGON NV	1,177	1,436	517	53,487			保険	
KONINKLIJKE AHOLD NV	840	917	895	92,586			食品・生活必需品小売り	
RANDSTAD HOLDING NV	76	94	230	23,804			商業・専門サービス	
HEINEKEN HOLDING NV	95	96	338	34,987			食品・飲料・タバコ	
KONINKLIJKE DSM NV	114	116	501	51,798			素材	
ING GROEP NV-CVA	2,792	3,050	1,593	164,729			各種金融	
SBM OFFSHORE NV	118	119	150	15,599			エネルギー	
ASML HOLDING NV	312	346	1,306	135,107			半導体・半導体製造装置	
UNILEVER NV-CVA	1,181	1,311	3,430	354,693			食品・飲料・タバコ	
FUGRO NV-CVA	49	60	305	31,578			エネルギー	
VOPAK	52	56	270	27,912			運輸	
BOSKALIS WESTMINSTER	58	58	160	16,609			資本財	

銘柄	株数	期首(前期末)	当	期 末		業 種 等
		株 数	株 数	評 価	額	
				外貨建金額	邦貨換算金額	
(ユーロ…オランダ)	百株	百株		千ユーロ	千円	
TNT EXPRESS NV	—	284		260	26,917	運輸
小 計	株数・金額 銘柄数<比率>	11,073 22	12,190 22	15,983 —	1,652,331 <1.2%>	
(ユーロ…スペイン)	百株	百株		千ユーロ	千円	
BANCO POPULAR ESPANOL	706	876		186	19,301	銀行
ACS ACTIVIDADES CONS Y SERV	115	116		160	16,577	資本財
IBERDROLA SA	2,697	3,045		1,068	110,412	公益事業
TELEFONICA SA	2,991	3,309		3,697	382,199	電気通信サービス
BANCO SANTANDER SA	6,012	6,941		3,381	349,570	銀行
BANKINTER SA	204	204		69	7,223	銀行
REPSOL YPF SA	554	647		909	94,000	エネルギー
ACCIONA SA	20	20		95	9,891	公益事業
BANCO BILBAO VIZCAYA ARGENTA	3,189	3,708		1,944	201,021	銀行
GAS NATURAL SDG SA	183	319		330	34,124	公益事業
FOMENTO DE CONSTRUCC Y CONTRA	30	32		38	4,018	資本財
INDITEX	157	175		1,207	124,813	小売
ABERTIS INFRAESTRUCTURAS SA	238	322		377	38,992	運輸
ACERINOX SA	72	72		64	6,663	素材
MAPFRE SA	530	767		153	15,889	保険
INDRA SISTEMAS SA	72	72		55	5,776	ソフトウェア・サービス
FERROVIAL SA	340	340		289	29,890	資本財
ZARDOYA OTIS SA	109	173		154	15,945	資本財
ENAGAS SA	138	138		187	19,364	公益事業
RED ELECTRICA CORPORACION SA	68	95		302	31,257	公益事業
IBERDROLA RENOVABLES SA	643	—		—	—	公益事業
BANCO DE SABADELL SA	746	1,616		261	27,084	銀行
CAIXABANK	644	644		157	16,305	銀行
GRIFOLS SA	105	108		199	20,671	医薬品・バイオテクノロジー・ライフサイエンス
BANCO DE VALENCIA SA	203	—		—	—	銀行
AMADEUS IT HOLDING SA-A SHS	100	248		377	39,049	ソフトウェア・サービス
INTL CONSOLIDATED AIRLINE-DI	714	694		142	14,778	運輸
DISTRIBUIDORA INTERNACIONAL	—	456		171	17,766	食品・生活必需品小売り
小 計	株数・金額 銘柄数<比率>	21,593 27	25,151 26	15,985 —	1,652,590 <1.2%>	
(ユーロ…ベルギー)	百株	百株		千ユーロ	千円	
DEXIA SA	438	—		—	—	銀行
AGEAS	1,610	1,666		225	23,326	保険
UCB SA	43	78		299	30,919	医薬品・バイオテクノロジー・ライフサイエンス
ANHEUSER-BUSCH INBEV NV	519	647		3,631	375,404	食品・飲料・タバコ
GROUPE BRUXELLES LAMBERT SA	60	61		320	33,095	各種金融
DELHAIZE GROUP	80	92		296	30,691	食品・生活必需品小売り
UMICORE	85	87		344	35,581	素材
BEKAERT NV	21	28		67	6,982	資本財
COLRUYT SA	59	58		187	19,353	食品・生活必需品小売り
KBC GROEP NV	116	140		197	20,391	銀行
SOLVAY SA	41	46		425	43,986	素材
MOBISTAR SA	15	24		73	7,637	電気通信サービス
BELGACOM SA	110	135		300	31,106	電気通信サービス
小 計	株数・金額 銘柄数<比率>	3,203 13	3,068 12	6,369 —	658,476 <0.5%>	
(ユーロ…オーストリア)	百株	百株		千ユーロ	千円	
ERSTE GROUP BANK AG	139	157		258	26,757	銀行
VERBUND AG	40	61		122	12,632	公益事業
OMV AG	111	133		325	33,670	エネルギー
TELEKOM AUSTRIA AG	231	297		238	24,669	電気通信サービス
VOESTALPINE AG	86	86		197	20,390	素材
IMMOFINANZ AG	847	847		224	23,200	不動産
RAIFFEISEN BANK INTERNATIONA	35	35		90	9,398	銀行
VIENNA INSURANCE GROUP AG	39	39		120	12,489	保険
小 計	株数・金額 銘柄数<比率>	1,531 8	1,659 8	1,578 —	163,207 <0.1%>	

銘柄	株数	当		期		業	種	等
		株数	株数	評価額	価額			
				外貨建金額	邦貨換算金額			
(ユーロ…ルクセンブルク)	百株	百株	百株	千ユーロ	千円			
TENARIS SA	334	377	517	517	53,470	エネルギー		
SES	221	254	467	467	48,281	メディア		
ARCELORMITTAL	611	684	859	859	88,843	素材		
小計	株数・金額 銘柄数・比率	1,166 3	1,317 3	1,843 -	190,595 -			<0.1%>
(ユーロ…フィンランド)	百株	百株	百株	千ユーロ	千円			
NOKIA OYJ	2,659	3,034	764	764	78,996	テクノロジー・ハードウェアおよび機器		
STORA ENSO OYJ-R SHS	413	425	207	207	21,459	素材		
NOKIAN RENKAAT OYJ	89	89	337	337	34,898	自動車・自動車部品		
UPM-KYMMENE OYJ	390	401	369	369	38,159	素材		
FORTUM OYJ	316	346	564	564	58,348	公益事業		
KESKO OYJ-B SHS	53	53	111	111	11,476	食品・生活必需品小売り		
KONE OYJ-B	111	128	605	605	62,545	資本財		
METSU OYJ	101	101	306	306	31,726	資本財		
OUTOKUMPU OYJ	83	-	-	-	-	素材		
RAUTARUUKKI OYJ	55	-	-	-	-	素材		
SAMPO OYJ-A SHS	293	329	662	662	68,438	保険		
WARTSILA OYJ ABP	128	133	402	402	41,644	資本財		
ELISA OYJ	105	113	189	189	19,617	電気通信サービス		
NESTE OIL OYJ	79	131	108	108	11,199	エネルギー		
ORION OYJ-CLASS B	39	70	108	108	11,171	医薬品・バイオテクノロジー・ライフサイエンス		
SANOMA OYJ	69	69	50	50	5,247	メディア		
POHJOLA BANK PLC-A SHS	110	110	99	99	10,326	各種金融		
小計	株数・金額 銘柄数・比率	5,101 17	5,539 15	4,887 -	505,252 -			<0.4%>
(ユーロ…アイルランド)	百株	百株	百株	千ユーロ	千円			
ELAN CORP PLC	389	421	442	442	45,705	医薬品・バイオテクノロジー・ライフサイエンス		
KERRY GROUP PLC-A	112	113	383	383	39,656	食品・飲料・タバコ		
IRISH BANK RESOLUTION CORPOR	472	472	0	0	0	銀行		
CRH PLC	521	574	835	835	86,345	素材		
小計	株数・金額 銘柄数・比率	1,496 4	1,582 4	1,660 -	171,707 -			<0.1%>
(ユーロ…ギリシャ)	百株	百株	百株	千ユーロ	千円			
HELLENIC TELECOMMUN ORGANIZA	190	390	78	78	8,160	電気通信サービス		
COCA-COLA HELLENIC BOTTLING	151	166	217	217	22,434	食品・飲料・タバコ		
ALPHA BANK A. E.	376	-	-	-	-	銀行		
NATIONAL BANK OF GREECE	652	-	-	-	-	銀行		
EFG EUROBANK ERGIAS	235	-	-	-	-	銀行		
PUBLIC POWER CORP	89	-	-	-	-	公益事業		
OPAP SA	165	236	138	138	14,309	消費者サービス		
小計	株数・金額 銘柄数・比率	1,860 7	793 3	434 -	44,905 -			<0.0%>
(ユーロ…キプロス)	百株	百株	百株	千ユーロ	千円			
BANK OF CYPRUS PUBLIC CO LTD	563	-	-	-	-	銀行		
小計	株数・金額 銘柄数・比率	563 1	- -	- -	- -			<-%>
(ユーロ…ポルトガル)	百株	百株	百株	千ユーロ	千円			
EDP-ENERGIAS DE PORTUGAL SA	1,395	1,653	346	346	35,852	公益事業		
JERONIMO MARTINS	164	168	236	236	24,449	食品・生活必需品小売り		
PORTUGAL TELECOM SGPS SA-REG	420	624	261	261	27,042	電気通信サービス		
BRISA-AUTO-ESTRADAS PORTUGAL	105	-	-	-	-	運輸		
BANCO COMERCIAL PORTUGUES-R	1,751	-	-	-	-	銀行		
BANCO ESPIRITO SANTO-REG	412	-	-	-	-	銀行		
CIMPOR-CIMENTOS DE PORTUGAL	233	233	127	127	13,232	素材		
GALP ENERGIA SGPS SA-B SHRS	166	206	226	226	23,382	エネルギー		
小計	株数・金額 銘柄数・比率	4,648 8	2,886 5	1,199 -	123,960 -			<0.1%>
ユーロ計	株数・金額 銘柄数・比率	129,033 248	138,826 236	162,230 -	16,771,440 -			<11.8%>
(イギリス)	百株	百株	百株	千イギリスポンド	千円			
BARCLAYS PLC	8,285	9,239	1,873	1,873	241,314	銀行		
BP PLC	13,605	15,251	6,330	6,330	815,281	エネルギー		

銘柄	期首(前期末)		当		期		業	種	等
	株	数	株	数	外貨建金額	評価額			
(イギリス)		百株		百株	千イギリスポンド		千円		
LLOYDS BANKING GROUP PLC	29,595		33,311		1,035		133,350	銀行	
ASTRAZENECA PLC	1,023		1,050		2,843		366,232	医薬品・バイオテクノロジー・ライフサイエンス	
SMITHS GROUP PLC	282		329		344		44,370	資本財	
NEXT PLC	130		134		403		51,974	小売	
INVENSYS PLC	628		628		127		16,401	資本財	
DIAGEO PLC	1,801		2,017		3,154		406,248	食品・飲料・タバコ	
BRITISH SKY BROADCASTING GRO	812		937		649		83,703	メディア	
BAE SYSTEMS PLC	2,506		2,540		709		91,364	資本財	
UNILEVER PLC	925		1,019		2,142		275,895	食品・飲料・タバコ	
TESCO PLC	5,796		6,458		2,090		269,265	食品・生活必需品小売り	
REED ELSEVIER PLC	907		1,007		512		65,943	メディア	
MARKS & SPENCER GROUP PLC	1,096		1,313		473		60,917	小売	
RECKITT BENCKISER GROUP PLC	442		495		1,707		219,941	家庭用品・パーソナル用品	
PRUDENTIAL PLC	1,848		2,020		1,467		188,921	保険	
BG GROUP PLC	2,462		2,737		3,658		471,092	エネルギー	
LEGAL & GENERAL GROUP PLC	4,055		4,549		516		66,495	保険	
SAGE GROUP PLC/THE	1,036		1,042		272		35,142	ソフトウェア・サービス	
HSBC HOLDINGS PLC	12,793		14,317		7,934		1,021,806	銀行	
BRITISH AMERICAN TOBACCO PLC	1,444		1,582		4,962		639,036	食品・飲料・タバコ	
UNITED UTILITIES GROUP PLC	487		565		362		46,737	公益事業	
SCHRODERS PLC	80		82		109		14,060	各種金融	
ROYAL BANK OF SCOTLAND GROUP	11,958		14,669		336		43,374	銀行	
BHP BILLITON PLC	1,595		1,690		3,150		405,749	素材	
IMPERIAL TOBACCO GROUP PLC	741		817		2,078		267,724	食品・飲料・タバコ	
WPP PLC	932		1,031		848		109,292	メディア	
CENTRICA PLC	3,735		4,220		1,339		172,512	公益事業	
BT GROUP PLC	5,678		6,266		1,314		169,217	電気通信サービス	
SSE PLC	670		739		992		127,814	公益事業	
STANDARD CHARTERED PLC	1,693		1,926		2,636		339,472	銀行	
ROLLS-ROYCE HOLDINGS PLC	1,332		1,479		1,245		160,436	資本財	
ROLLS-ROYCE HOLDINGS-C ENT S	127,884		156,836		15		2,019	資本財	
COMPASS GROUP PLC	1,366		1,549		995		128,223	消費者サービス	
KINGFISHER PLC	1,772		1,829		530		68,277	小売	
PEARSON PLC	572		666		777		100,114	メディア	
SEVERN TRENT PLC	189		188		319		41,145	公益事業	
RIO TINTO PLC	1,052		1,097		3,448		444,126	素材	
GLAXOSMITHKLINE PLC	3,754		4,049		5,768		742,918	医薬品・バイオテクノロジー・ライフサイエンス	
SABMILLER PLC	681		759		1,917		246,940	食品・飲料・タバコ	
3I GROUP PLC	665		853		162		20,872	各種金融	
GKN PLC	—		1,271		245		31,561	自動車・自動車部品	
AUTONOMY CORP PLC	151		—		—		—	ソフトウェア・サービス	
VODAFONE GROUP PLC	37,719		40,411		6,950		895,120	電気通信サービス	
WM MORRISON SUPERMARKETS	1,567		1,716		482		62,113	食品・生活必需品小売り	
SAINSBURY (J) PLC	842		995		314		40,440	食品・生活必需品小売り	
AVIVA PLC	1,975		2,300		693		89,340	保険	
CAPITA PLC	462		468		305		39,317	商業・専門サービス	
JOHNSON MATTHEY PLC	169		172		392		50,491	素材	
INTERNATIONAL POWER PLC	1,095		1,260		527		67,990	公益事業	
RSA INSURANCE GROUP PLC	2,631		3,057		317		40,836	保険	
WHITBREAD PLC	141		141		273		35,237	消費者サービス	
NATIONAL GRID PLC	2,535		2,852		1,946		250,729	公益事業	
ARM HOLDINGS PLC	951		1,065		540		69,547	半導体・半導体製造装置	
WOLSELEY PLC	211		225		514		66,247	資本財	
SERCO GROUP PLC	402		402		221		28,562	商業・専門サービス	
LONMIN PLC	126		126		113		14,611	素材	
BUNZL PLC	275		275		281		36,198	資本財	
COBHAM PLC	777		922		203		26,183	資本財	
ANGLO AMERICAN PLC	951		1,055		2,307		297,180	素材	
FIRSTGROUP PLC	390		—		—		—	運輸	
INTERTEK GROUP PLC	124		122		302		39,019	商業・専門サービス	
BURBERRY GROUP PLC	314		350		513		66,191	耐久消費財・アパレル	
CAIRN ENERGY PLC	1,112		—		—		—	エネルギー	

銘柄	期首(前期末)		当		期		業	種	等
	株	数	株	数	外貨建金額	評価額 邦貨換算金額			
(イギリス)		百株		百株	千イギリスポンド	千円			
INTERCONTINENTAL HOTELS GROU		201		250		377	48,579	消費者サービス	
CARNIVAL PLC		122		150		300	38,703	消費者サービス	
XSTRATA PLC		1,496		1,655		1,741	224,292	素材	
MEGGITT PLC		—		579		230	29,660	資本財	
ICAP PLC		414		410		143	18,483	各種金融	
ITV PLC		2,628		3,252		273	35,270	メディア	
LONDON STOCK EXCHANGE GROUP		90		144		148	19,112	各種金融	
G4S PLC		988		1,166		311	40,132	商業・専門サービス	
AMEC PLC		242		248		257	33,148	エネルギー	
BALFOUR BEATTY PLC		534		534		143	18,452	資本財	
MAN GROUP PLC		1,302		1,388		122	15,722	各種金融	
REXAM PLC		661		658		265	34,232	素材	
SMITH & NEPHEW PLC		625		713		432	55,701	ヘルスケア機器・サービス	
TATE & LYLE PLC		—		375		263	33,912	食品・飲料・タバコ	
ROYAL DUTCH SHELL PLC-A SHS		2,560		2,928		6,054	779,662	エネルギー	
PETROFAC LTD		195		201		321	41,413	エネルギー	
ROYAL DUTCH SHELL PLC-B SHS		1,950		2,135		4,552	586,224	エネルギー	
KAZAKHMYS PLC		145		186		142	18,304	素材	
VEDANTA RESOURCES PLC		81		110		120	15,523	素材	
OLD MUTUAL PLC		3,933		3,946		601	77,448	保険	
INVESTEC PLC		377		377		129	16,730	各種金融	
STANDARD LIFE PLC		1,702		1,997		426	54,938	保険	
HOME RETAIL GROUP		523		—		—	—	小売	
EXPERIAN PLC		765		794		737	95,024	商業・専門サービス	
TUI TRAVEL PLC		487		487		90	11,642	消費者サービス	
WEIR GROUP PLC/THE		138		175		273	35,161	資本財	
ASSOCIATED BRITISH FOODS PLC		287		286		351	45,283	食品・飲料・タバコ	
ANTOFAGASTA PLC		287		335		348	44,900	素材	
TULLOW OIL PLC		652		717		1,049	135,129	エネルギー	
EURASIAN NATURAL RESOURCES		170		238		123	15,857	素材	
SHIRE PLC		427		453		927	119,498	医薬品・バイオテクノロジー・ライフサイエンス	
INMARSAT PLC		300		352		157	20,328	電気通信サービス	
ADMIRAL GROUP PLC		160		156		178	23,035	保険	
FRESNILLO PLC		133		135		192	24,728	素材	
RANDGOLD RESOURCES LTD		62		72		354	45,597	素材	
THOMAS COOK GROUP PLC		682		—		—	—	消費者サービス	
RESOLUTION LTD		1,002		1,163		248	32,011	保険	
CABLE & WIRELESS WORLDWIDE		1,717		—		—	—	電気通信サービス	
AGGREKO PLC		190		215		473	61,024	商業・専門サービス	
BABCOCK INTL GROUP PLC		286		287		228	29,427	商業・専門サービス	
ESSAR ENERGY PLC		291		291		38	4,945	エネルギー	
GLENCORE INTERNATIONAL PLC		—		1,104		426	54,931	素材	
小計	株数	342,078	株数	393,176	外貨建金額	112,570	14,496,833		
	銘柄数	102		100		—	<10.2%>		
(スイス)		百株		百株	千スイスフラン	千円			
NESTLE SA-REG		2,505		2,651		14,625	1,258,968	食品・飲料・タバコ	
CIE FINANCIERE RICHEMON-BR A		376		419		2,279	196,215	耐久消費財・アパレル	
CREDIT SUISSE GROUP AG-REG		815		910		1,803	155,236	各種金融	
HOLCIM LTD-REG		176		196		1,086	93,497	素材	
ROCHE HOLDING AG-GENUSSSCHEIN		507		563		8,856	762,368	医薬品・バイオテクノロジー・ライフサイエンス	
GIVAUDAN-REG		6		7		627	54,052	素材	
SONOVA HOLDING AG-REG		29		38		373	32,113	ヘルスケア機器・サービス	
ZURICH INSURANCE GROUP AG		104		120		2,501	215,358	保険	
SYNTHES INC-144A/REGS		42		55		876	75,453	ヘルスケア機器・サービス	
STRAUMANN HOLDING AG-REG		6		6		95	8,199	ヘルスケア機器・サービス	
SYNGENTA AG-REG		69		74		2,343	201,714	素材	
LONZA GROUP AG-REG		38		39		152	13,143	医薬品・バイオテクノロジー・ライフサイエンス	
SWATCH GROUP AG/THE-REG		30		38		265	22,840	耐久消費財・アパレル	
SCHINDLER HOLDING-PART CERT		35		37		424	36,556	資本財	
GEBERIT AG-REG		28		32		625	53,885	資本財	
SWISS RE AG		261		278		1,569	135,141	保険	
SWATCH GROUP AG/THE-BR		22		24		957	82,421	耐久消費財・アパレル	

銘柄	期首(前期末)		当 期		末		業 種 等
	株 数	株 数	外 貨 建 金 額	評 価 額	邦 貨 換 算 金 額		
(スイス)	百株	百株	千スイスフラン	千円			
PARGESA HOLDING SA-BR	22	22	125	10,831			各種金融
NOVARTIS AG-REG	1,525	1,871	9,303	800,828			医薬品・バイオテクノロジー・ライフサイエンス
ADECCO SA-REG	88	116	471	40,592			商業・専門サービス
GAM HOLDING AG	146	206	220	18,980			各種金融
UBS AG-REG	2,608	2,954	3,385	291,413			各種金融
SWISSCOM AG-REG	18	19	703	60,595			電気通信サービス
ABB LTD-REG	1,591	1,782	2,814	242,310			資本財
LOGITECH INTERNATIONAL-REG	137	—	—	—			テクノロジー・ハードウェアおよび機器
SGS SA-REG	4	4	789	67,933			商業・専門サービス
SULZER AG-REG	—	23	287	24,723			資本財
SCHINDLER HOLDING AG-REG	22	21	240	20,668			資本財
ACTELION LTD-REG	72	89	349	30,052			医薬品・バイオテクノロジー・ライフサイエンス
KUEHNE & NAGEL INTL AG-REG	39	46	489	42,121			運輸
BALOISE HOLDING AG - REG	40	40	264	22,743			保険
SWISS LIFE HOLDING AG-REG	23	29	256	22,111			保険
LINDT & SPRUENGLI AG-REG	0.13	0.1	350	30,175			食品・飲料・タバコ
ARYZTA AG	73	73	337	29,040			食品・飲料・タバコ
JULIUS BAER GROUP LTD	143	183	621	53,457			各種金融
SIKA AG-BR	1	1	336	28,936			素材
TRANSOCEAN LTD	228	271	1,177	101,335			エネルギー
小 計	株 数	株 数	外 貨 建 金 額	評 価 額	邦 貨 換 算 金 額		
	11,842	13,254	61,989	5,336,018			< 3.8% >
(スウェーデン)	百株	百株	千スウェーデンクローネ	千円			
ELECTROLUX AB-SER B	178	182	2,598	29,861			耐久消費財・アパレル
ERICSSON LM-B SHS	2,183	2,425	15,411	177,077			テクノロジー・ハードウェアおよび機器
ATLAS COPCO AB-B SHS	304	315	4,252	48,866			資本財
SKANDINAVISKA ENSKILDA BAN-A	1,059	1,188	5,228	60,079			銀行
INVESTOR AB-B SHS	307	387	5,139	59,047			各種金融
NORDEA BANK AB	1,869	2,116	12,191	140,077			銀行
GETINGE AB-B SHS	138	170	3,102	35,644			ヘルスケア機器・サービス
SVENSKA HANDELSBANKEN-A SHS	356	390	8,489	97,539			銀行
ATLAS COPCO AB-A SHS	483	534	8,155	93,707			資本財
SKF AB-B SHARES	285	324	4,922	56,564			資本財
ASSA ABLOY AB-B	224	256	5,015	57,632			資本財
HENNES & MAURITZ AB-B SHS	739	815	18,723	215,136			小売
SANDVIK AB	741	814	8,087	92,926			資本財
SWEDBANK AB - A SHARES	530	689	7,561	86,876			銀行
SECURITAS AB-B SHS	263	263	1,421	16,331			商業・専門サービス
SVENSKA CELLULOSA AB-B SHS	407	468	4,986	57,297			素材
HOLMEN AB-B SHARES	44	44	845	9,710			素材
MODERN TIMES GROUP-B SHS	35	35	1,110	12,760			メディア
SKANSKA AB-B SHS	308	323	3,329	38,258			資本財
SSAB AB-A SHARES	122	122	798	9,176			素材
SWEDISH MATCH AB	177	178	4,845	55,677			食品・飲料・タバコ
TELE2 AB-B SHS	247	251	2,838	32,618			電気通信サービス
TELIASONERA AB	1,656	1,766	8,169	93,867			電気通信サービス
VOLVO AB-B SHS	982	1,095	9,520	109,395			資本財
ALFA LAVAL AB	238	279	3,707	42,602			資本財
SCANIA AB-B SHS	226	273	3,433	39,448			資本財
LUNDIN PETROLEUM AB	—	189	2,751	31,614			エネルギー
BOLIDEN AB	197	202	2,026	23,284			素材
HUSQVARNA AB-B SHS	280	293	1,068	12,271			耐久消費財・アパレル
MILLICOM INTL CELLULAR-SDR	55	62	4,190	48,146			電気通信サービス
HEXAGON AB-B SHS	148	211	2,879	33,083			テクノロジー・ハードウェアおよび機器
RATOS AB-B SHS	158	158	1,115	12,815			各種金融
INVESTMENT AB KINNEVIK-B SHS	189	149	1,890	21,721			各種金融
小 計	株 数	株 数	外 貨 建 金 額	評 価 額	邦 貨 換 算 金 額		
	15,144	16,982	169,810	1,951,119			< 1.4% >
(ノルウェー)	百株	百株	千ノルウェークローネ	千円			
DNB ASA	698	812	4,878	66,635			銀行
NORSK HYDRO ASA	666	800	2,148	29,348			素材
ORKLA ASA	537	617	2,519	34,422			資本財

銘柄	期首(前期末)		当 期		末		業 種 等
	株 数	株 数	株 数	株 数	外貨建金額	邦貨換算金額	
(ノルウェー)		百株		百株	千円	千円	
STATOIL ASA		806		893	13,573	185,413	エネルギー
TELENOR ASA		585		597	6,206	84,785	電気通信サービス
YARA INTERNATIONAL ASA		137		153	3,959	54,080	素材
SUBSEA 7 SA		214		245	3,271	44,683	エネルギー
SEADRILL LTD		211		263	5,637	77,003	エネルギー
AKER SOLUTIONS ASA		77		150	1,355	18,514	エネルギー
RENEWABLE ENERGY CORP ASA		466		—	—	—	半導体・半導体製造装置
小 計	株 数	4,401	株 数	4,535	43,549	594,887	
	銘柄 数 <比率>	10		9	—	<0.4%>	
(デンマーク)		百株		百株	千円	千円	
NOVO NORDISK A/S-B		307		341	28,576	397,492	医薬品・バイオテクノロジー・ライフサイエンス
NOVOZYMES A/S-B SHARES		33		191	2,874	39,986	素材
DANSKE BANK A/S		341		531	4,639	64,528	銀行
WILLIAM DEMANT HOLDING		22		22	1,174	16,341	ヘルスケア機器・サービス
VESTAS WIND SYSTEMS A/S		143		184	804	11,193	資本財
TDC A/S		—		401	1,613	22,442	電気通信サービス
CARLSBERG AS-B		78		87	4,335	60,313	食品・飲料・タバコ
COLOPLAST-B		20		20	2,101	29,238	ヘルスケア機器・サービス
DSV A/S		185		145	1,802	25,078	運輸
AP MOELLER-MAERSK A/S-B		0.93		1	4,309	59,940	運輸
TRYG A/S		10		24	806	11,212	保険
AP MOELLER-MAERSK A/S-A		0.45		0.46	1,794	24,954	運輸
PANDORA A/S		38		—	—	—	耐久消費財・アパレル
小 計	株 数	1,181	株 数	1,952	54,832	762,723	
	銘柄 数 <比率>	12		12	—	<0.5%>	
(オーストラリア)		百株		百株	千円	千円	
BHP BILLITON LTD		2,326		2,570	8,833	710,415	素材
CSL LTD		400		428	1,628	130,981	医薬品・バイオテクノロジー・ライフサイエンス
ALUMINA LTD		1,748		2,113	207	16,656	素材
WOODSIDE PETROLEUM LTD		462		532	1,782	143,376	エネルギー
AUST AND NZ BANKING GROUP		1,852		2,135	4,706	378,460	銀行
RIO TINTO LTD		320		346	2,118	170,371	素材
QBE INSURANCE GROUP LTD		762		904	1,183	95,164	保険
LEND LEASE GROUP		—		420	315	25,352	不動産
COMMONWEALTH BANK OF AUSTRAL		1,116		1,273	6,599	530,704	銀行
WESTPAC BANKING CORP		2,144		2,426	5,513	443,431	銀行
NATIONAL AUSTRALIA BANK LTD		1,538		1,753	4,305	346,213	銀行
BRAMBLES LTD		1,054		1,190	858	69,000	商業・専門サービス
FOSTER'S GROUP LTD		1,473		—	—	—	食品・飲料・タバコ
QANTAS AIRWAYS LTD		846		846	127	10,280	運輸
BORAL LTD		581		581	215	17,350	素材
WOOLWORTHS LTD		888		991	2,654	213,506	食品・生活必需品小売り
TELSTRA CORP LTD		3,181		3,497	1,259	101,263	電気通信サービス
AMP LTD		2,090		2,296	948	76,283	保険
TABCORP HOLDINGS LTD		495		766	227	18,318	消費者サービス
AMCOR LIMITED		882		1,000	773	62,177	素材
ONESTEEL LTD		912		—	—	—	素材
COMPUTERSHARE LTD		302		382	317	25,536	ソフトウェア・サービス
CSR LTD		343		—	—	—	資本財
MACQUARIE GROUP LTD		257		278	789	63,529	各種金融
LEIGHTON HOLDINGS LTD		90		118	223	17,970	資本財
ASX LTD		136		141	428	34,499	各種金融
COCA-COLA AMATIL LTD		413		476	610	49,086	食品・飲料・タバコ
COCHLEAR LTD		46		46	306	24,628	ヘルスケア機器・サービス
FAIRFAX MEDIA LTD		1,552		1,526	100	8,104	メディア
JAMES HARDIE INDUSTRIES-CD1		308		350	253	20,420	素材
HARVEY NORMAN HOLDINGS LTD		441		441	88	7,086	小売
NEWCREST MINING LTD		544		621	1,599	128,601	素材
INSURANCE AUSTRALIA GROUP		1,629		1,675	576	46,365	保険
ORIGIN ENERGY LTD		688		920	1,200	96,516	エネルギー
ORICA LTD		268		300	807	64,939	素材
SONIC HEALTHCARE LTD		281		288	360	28,952	ヘルスケア機器・サービス

銘柄	期首(前期末)		当		期		業	種	等
	株	数	株	数	外貨建金額	評価額 邦貨換算金額			
(オーストラリア)		百株		百株	千オーストラリアドル	千円			
SANTOS LTD		644		778	1,001	80,545		エネルギー	
SUNCORP GROUP LTD		967		1,083	887	71,391		保険	
TRANSURBAN GROUP		940		1,101	648	52,189		運輸	
WESFARMERS LTD		724		801	2,466	198,360		食品・生活必需品小売り	
BLUESCOPE STEEL LTD		1,433		—	—	—		素材	
TOLL HOLDINGS LTD		519		570	320	25,745		運輸	
SYDNEY AIRPORT		321		—	—	—		運輸	
CALTEX AUSTRALIA LTD		128		128	173	13,951		エネルギー	
BILLABONG INTERNATIONAL LTD		144		—	—	—		耐久消費財・アパレル	
PALADIN ENERGY LTD		608		—	—	—		エネルギー	
OZ MINERALS LTD		2,591		264	233	18,768		素材	
WORLEYPARSONS LTD		142		170	455	36,661		エネルギー	
GOODMAN FIELDER LTD		1,047		—	—	—		食品・飲料・タバコ	
AGL ENERGY LTD		377		370	536	43,156		公益事業	
TATTS GROUP LTD		1,070		1,070	282	22,717		消費者サービス	
FORTESCUE METALS GROUP LTD		883		986	531	42,751		素材	
ASCIANO LTD		2,416		805	381	30,698		運輸	
ILUKA RESOURCES LTD		—		337	451	36,306		素材	
CROWN LTD		387		307	278	22,374		消費者サービス	
WESFARMERS LTD-PPS		120		—	—	—		食品・生活必需品小売り	
INCITEC PIVOT LTD		1,178		1,379	436	35,064		素材	
BENDIGO AND ADELAIDE BANK		310		316	228	18,354		銀行	
SIMS METAL MANAGEMENT LTD		120		125	168	13,562		素材	
METCASH LTD		587		587	234	18,889		食品・生活必需品小売り	
LYNAS CORP LTD		—		1,300	126	10,140		素材	
QR NATIONAL LTD		939		1,416	495	39,882		運輸	
TREASURY WINE ESTATES LTD		491		—	—	—		食品・飲料・タバコ	
ECHO ENTERTAINMENT GROUP LTD		—		528	240	19,342		消費者サービス	
CAMPBELL BROTHERS LTD		—		54	335	26,984		商業・専門サービス	
WHITEHAVEN COAL LTD		—		385	177	14,273		エネルギー	
小計	株数	51,481	株数	48,519	金額	63,014	金額	5,067,658	
	銘柄数	60		56		—		< 3.6% >	
(ニュージーランド)		百株		百株	千ニュージーランドドル	千円			
TELECOM CORP OF NEW ZEALAND		1,387		1,726	447	28,037		電気通信サービス	
AUCKLAND INTL AIRPORT LTD		816		816	211	13,263		運輸	
CONTACT ENERGY LTD		153		153	73	4,615		公益事業	
CONTACT ENERGY LTD-RTS		17		—	—	—		公益事業	
FLETCHER BUILDING LTD		428		428	262	16,442		素材	
SKY CITY ENTERTAINMENT GROUP		497		497	185	11,607		消費者サービス	
小計	株数	3,301	株数	3,623	金額	1,179	金額	73,966	
	銘柄数	6		5		—		< 0.1% >	
(香港)		百株		百株	千香港ドル	千円			
WHARF HOLDINGS LTD		1,020		1,240	5,313	54,834		不動産	
HUTCHISON WHAMPOA LTD		1,600		1,770	12,664	130,696		資本財	
SWIRE PACIFIC LTD-A		585		560	4,858	50,134		不動産	
CHEUNG KONG HOLDINGS LTD		1,010		1,120	10,886	112,347		不動産	
SUN HUNG KAI PROPERTIES		1,060		1,130	10,006	103,263		不動産	
MTR CORP		990		1,255	3,275	33,803		運輸	
HONG KONG & CHINA GAS		3,226		3,858	7,401	76,382		公益事業	
NEW WORLD DEVELOPMENT		1,740		3,360	3,064	31,623		不動産	
POWER ASSETS HOLDINGS LTD		1,015		1,115	6,500	67,084		公益事業	
HONG KONG EXCHANGES & CLEAR		733		855	9,858	101,736		各種金融	
CATHAY PACIFIC AIRWAYS		760		1,050	1,329	13,718		運輸	
HOPEWELL HOLDINGS LTD		555		555	1,121	11,569		資本財	
HANG LUNG GROUP LTD		630		750	3,465	35,758		不動産	
HANG LUNG PROPERTIES LTD		1,710		2,120	5,427	56,008		不動産	
CLP HOLDINGS LTD		1,475		1,555	10,193	105,192		公益事業	
HENDERSON LAND DEVELOPMENT		820		780	3,112	32,117		不動産	
BANK OF EAST ASIA		1,200		1,438	4,120	42,522		銀行	
HANG SENG BANK LTD		565		625	6,543	67,531		銀行	
HYSAN DEVELOPMENT CO		480		510	1,683	17,368		不動産	
SHANGRI-LA ASIA LTD		1,120		1,160	1,835	18,938		消費者サービス	

銘柄	期首(前期末)		当 期		末		業 種 等
	株 数	株 数	株 数	株 数	外貨建金額	邦貨換算金額	
(香港)	百株	百株	千香港ドル	千円			
ESPRIT HOLDINGS LTD	842	—	—	—	—	—	小売
SINO LAND CO	1,400	2,574	3,124	32,248	—	—	不動産
YUE YUEN INDUSTRIAL HLDG	600	600	1,530	15,789	—	—	耐久消費財・アパレル
CHEUNG KONG INFRASTRUCTURE	380	380	1,713	17,686	—	—	公益事業
BOC HONG KONG HOLDINGS LTD	2,570	3,090	7,184	74,141	—	—	銀行
WING HANG BANK LTD	155	155	1,225	12,644	—	—	銀行
PCCW LTD	4,410	—	—	—	—	—	電気通信サービス
LI & FUNG LTD	2,060	4,680	7,300	75,344	—	—	小売
ORIENT OVERSEAS INTL LTD	155	250	1,071	11,055	—	—	運輸
KERRY PROPERTIES LTD	570	570	1,892	19,529	—	—	不動産
LIFESTYLE INTL HLDGS LTD	340	680	1,149	11,859	—	—	小売
FOXCONN INTERNATIONAL HLDGS	1,590	1,590	562	5,808	—	—	テクノロジー・ハードウェアおよび機器
NWS HOLDINGS LTD	1,065	1,065	1,214	12,529	—	—	資本財
SANDS CHINA LTD	1,936	1,992	5,756	59,411	—	—	消費者サービス
WHEELOCK & CO LTD	650	830	2,070	21,371	—	—	不動産
WYNN MACAU LTD	1,100	1,352	2,866	29,579	—	—	消費者サービス
SJM HOLDINGS LTD	1,100	1,330	2,183	22,537	—	—	消費者サービス
AIA GROUP LTD	5,592	6,760	17,914	184,872	—	—	保険
小 計	株 数 銘柄数	株 数 銘柄数	株 数 銘柄数	株 数 銘柄数	金額 <比率>	金額 <比率>	
	48,809 38	54,705 36	171,418 —	1,769,043 —	<1.2%>	<1.2%>	
(シンガポール)	百株	百株	千シンガポールドル	千円			
OVERSEA-CHINESE BANKING CORP	1,850	2,070	1,850	118,511	—	—	銀行
SINGAPORE PRESS HOLDINGS LTD	1,462	1,462	561	35,964	—	—	メディア
KEPPEL LAND LTD	340	840	246	15,815	—	—	不動産
SEMBCORP INDUSTRIES LTD	820	820	382	24,523	—	—	資本財
CAPITALAND LTD	1,960	2,320	633	40,560	—	—	不動産
CITY DEVELOPMENTS LTD	430	430	438	28,087	—	—	不動産
JARDINE CYCLE & CARRIAGE LTD	—	100	455	29,151	—	—	小売
DBS GROUP HOLDINGS LTD	1,350	1,430	1,983	127,017	—	—	銀行
KEPPEL CORP LTD	1,100	1,190	1,218	78,036	—	—	資本財
UNITED OVERSEAS BANK LTD	970	1,020	1,866	119,537	—	—	銀行
SINGAPORE TECH ENGINEERING	1,200	1,510	460	29,493	—	—	資本財
SINGAPORE TELECOM LTD	5,952	6,502	2,106	134,922	—	—	電気通信サービス
SINGAPORE AIRLINES LTD	403	483	496	31,823	—	—	運輸
NEPTUNE ORIENT LINES LTD	980	980	108	6,934	—	—	運輸
FRASER AND NEAVE LTD	880	880	602	38,603	—	—	資本財
SINGAPORE EXCHANGE LTD	630	770	496	31,805	—	—	各種金融
UOL GROUP LTD	490	490	220	14,089	—	—	不動産
COMFORTDELGRO CORP LTD	1,870	1,870	275	17,663	—	—	運輸
NOBLE GROUP LTD	2,010	3,040	352	22,589	—	—	資本財
OLAM INTERNATIONAL LTD	1,170	1,170	242	15,509	—	—	食品・生活必需品小売り
COSCO CORP SINGAPORE LTD	860	860	79	5,121	—	—	資本財
GOLDEN AGRICULTURE RESOURCES LTD	5,063	5,343	371	23,783	—	—	食品・飲料・タバコ
WILMAR INTERNATIONAL LTD	1,450	1,620	670	42,950	—	—	食品・飲料・タバコ
GENTING SINGAPORE PLC	4,630	5,120	832	53,281	—	—	消費者サービス
GLOBAL LOGISTIC PROPERTIES L	1,190	1,520	294	18,835	—	—	不動産
小 計	株 数 銘柄数	株 数 銘柄数	株 数 銘柄数	株 数 銘柄数	金額 <比率>	金額 <比率>	
	39,063 24	43,843 25	17,248 —	1,104,613 —	<0.8%>	<0.8%>	
(イスラエル)	百株	百株	千イスラエルシェケル	千円			
ISRAEL CHEMICALS LTD	380	357	1,445	30,390	—	—	素材
TEVA PHARMACEUTICAL IND LTD	697	754	11,973	251,681	—	—	医薬品・バイオテクノロジー・ライフサイエンス
BANK HAPUALIM BM	1,032	1,032	1,409	29,619	—	—	銀行
NICE SYSTEMS LTD	60	57	830	17,458	—	—	ソフトウェア・サービス
BANK LEUMI LE-ISRAEL	1,142	1,142	1,291	27,142	—	—	銀行
ISRAEL CORP LIMITED/THE	—	2	514	10,817	—	—	素材
ELBIT SYSTEMS LTD	30	30	404	8,500	—	—	資本財
BEZEQ THE ISRAELI TELECOM CO	1,740	1,740	926	19,470	—	—	電気通信サービス
小 計	株 数 銘柄数	株 数 銘柄数	株 数 銘柄数	株 数 銘柄数	金額 <比率>	金額 <比率>	
	5,084 7	5,117 8	18,795 —	395,081 —	<0.3%>	<0.3%>	
合 計	株 数 銘柄数	株 数 銘柄数	株 数 銘柄数	株 数 銘柄数	金額 <比率>	金額 <比率>	
	894,096 1,229	996,848 1,207	— —	135,393,665 —	<95.2%>	<95.2%>	

(注) 邦貨換算金額は、期末の時価をわが国の対顧客電信売買相場の仲値により邦貨換算したものです。

(注) 邦貨換算金額欄の〈 〉内は、純資産総額に対する各国別株式評価額の比率。

◆ 外国投資信託証券

銘柄	期首(前期末)		当		期		末	
	口	数	口	数	評 価 額			組 入 比 率
					外 貨 建 金 額	邦 貨 換 算 金 額		
(アメリカ)	千口	千口	千口	千口	千アメリカドル	千円	%	
HCP INC	29	32	32	32	1,355	108,583	0.1	
MACERICH CO/THE	9	10	10	10	656	52,616	0.0	
PROLOGIS INC	12	36	36	36	1,270	101,838	0.1	
DIGITAL REALTY TRUST INC	—	9	9	9	660	52,890	0.0	
FEDERAL REALTY INVS TRUST	4	5	5	5	538	43,122	0.0	
HEALTH CARE REIT INC	10	17	17	17	962	77,116	0.1	
BOSTON PROPERTIES INC	10	11	11	11	1,245	99,807	0.1	
REGENCY CENTERS CORP	5	7	7	7	368	29,511	0.0	
VENTAS INC	11	22	22	22	1,325	106,210	0.1	
ANNALY CAPITAL MANAGEMENT IN	51	75	75	75	1,257	100,789	0.1	
RAYONIER INC	7	10	10	10	472	37,864	0.0	
WEYERHAEUSER CO	38	43	43	43	877	70,278	0.0	
AMERICAN TOWER CORP	—	31	31	31	2,150	172,304	0.1	
DUKE REALTY CORP	19	19	19	19	284	22,820	0.0	
EQUITY RESIDENTIAL	20	23	23	23	1,488	119,310	0.1	
GENERAL GROWTH PROPERTIES	32	33	33	33	595	47,741	0.0	
HOST HOTELS & RESORTS INC	47	59	59	59	954	76,515	0.1	
LIBERTY PROPERTY TRUST	8	8	8	8	325	26,087	0.0	
PLUM CREEK TIMBER CO	13	13	13	13	513	41,179	0.0	
PROLOGIS	41	—	—	—	—	—	—	
PUBLIC STORAGE	10	11	11	11	1,645	131,826	0.1	
SIMON PROPERTY GROUP INC	21	23	23	23	3,652	292,656	0.2	
VORNADO REALTY TRUST	11	12	12	12	1,128	90,405	0.1	
KIMCO REALTY CORP	29	34	34	34	680	54,525	0.0	
AVALONBAY COMMUNITIES INC	6	7	7	7	1,116	89,460	0.1	
小 計	口 数	口 数	口 数	口 数	金 額	金 額	組 入 比 率	
	23	24	24	24	25,526	2,045,464	<1.4%>	
(ユーロ…フランス)	千口	千口	千口	千口	千ユーロ	千円	%	
GECINA SA	1	1	1	1	100	10,376	0.0	
KLEPIERRE	7	7	7	7	179	18,509	0.0	
UNIBAIL-RODAMCO SE	6	7	7	7	976	100,919	0.1	
FONCIERE DES REGIONS	1	1	1	1	97	10,035	0.0	
ICADE	1	1	1	1	121	12,511	0.0	
小 計	口 数	口 数	口 数	口 数	金 額	金 額	組 入 比 率	
	5	5	5	5	1,473	152,351	<0.1%>	
(ユーロ…オランダ)	千口	千口	千口	千口	千ユーロ	千円	%	
CORIO NV	5	5	5	5	173	17,978	0.0	
小 計	口 数	口 数	口 数	口 数	金 額	金 額	組 入 比 率	
	5	5	5	5	173	17,978	<0.0%>	
ユーロ計	口 数	口 数	口 数	口 数	金 額	金 額	組 入 比 率	
	25	24	24	24	1,647	170,330	<0.1%>	
(イギリス)	千口	千口	千口	千口	千イギリスポンド	千円	%	
BRITISH LAND CO PLC	59	69	69	69	353	45,573	0.0	
HAMMERSON PLC	54	57	57	57	248	32,033	0.0	
LAND SECURITIES GROUP PLC	54	58	58	58	438	56,424	0.0	
CAPITAL SHOPPING CENTRES GRO	36	50	50	50	159	20,598	0.0	
SEGRO PLC	57	57	57	57	126	16,310	0.0	
小 計	口 数	口 数	口 数	口 数	金 額	金 額	組 入 比 率	
	261	293	293	293	1,327	170,940	<0.1%>	
(オーストラリア)	千口	千口	千口	千口	千オーストラリアドル	千円	%	
LEND LEASE GROUP	41	—	—	—	—	—	—	
WESTFIELD RETAIL TRUST	171	225	225	225	603	48,549	0.0	
CFS RETAIL PROPERTY TRUST	134	138	138	138	259	20,838	0.0	
GPT GROUP	121	144	144	144	461	37,083	0.0	
MIRVAC GROUP	265	271	271	271	351	28,297	0.0	
STOCKLAND	184	189	189	189	613	49,367	0.0	
WESTFIELD GROUP	158	178	178	178	1,657	133,319	0.1	
DEXUS PROPERTY GROUP	353	452	452	452	423	34,062	0.0	
GOODMAN GROUP	525	125	125	125	458	36,844	0.0	
小 計	口 数	口 数	口 数	口 数	金 額	金 額	組 入 比 率	
	1,955	1,726	1,726	1,726	4,829	388,362	<0.3%>	

銘柄	口数	期首(前期末)	当	期		末
		口数	口数	評価額	評価額	組入比率
				外貨建金額	邦貨換算金額	
(香港) LINK REIT	千口 172	千口 197	千香港ドル 6,146	千円 63,430		% 0.0
小計	口数・金額 銘柄数・比率	172 1	197 1	6,146 -	63,430 <0.0%>	- -
(シンガポール) CAPITAMALL TRUST ASCENDAS REAL ESTATE INV TRT	千口 201 144	千口 201 195	千シンガポールドル 357 399	千円 22,912 25,599		% 0.0 0.0
小計	口数・金額 銘柄数・比率	345 2	396 2	757 -	48,512 <0.0%>	- -
合計	口数・金額 銘柄数・比率	3,211 46	3,200 46	- -	2,887,040 <2.0%>	- -

(注) 邦貨換算金額は、期末の時価をわが国の対顧客電信売買相場の仲値により邦貨換算したものです。
(注) 組入比率および合計欄の〈 〉内は、純資産総額に対する各国別評価額の比率。

先物取引の銘柄別期末残高

銘柄	別	当	期	末
		買建額	売建額	額
外			百万円	百万円
株式先物取引	S&P/TSE		190	-
	SWISS IX		133	-
	S&P 500		2,244	-
	EURO ST		553	-
	SPI 200		215	-
	FTSE 100		393	-

(注) 邦貨換算金額は、期末の時価をわが国の対顧客電信売買相場の仲値により邦貨換算したものです。

投資信託財産の構成

2012年5月14日現在

項目	当	期	末
	評価額	評価額	比率
株式	千円		%
株	135,393,665		95.1
投資信託証券	2,887,040		2.0
コール・ローン等、その他	4,131,994		2.9
投資信託財産総額	142,412,699		100.0

(注) 外貨建資産は、期末の時価をわが国の対顧客電信売買相場の仲値により邦貨換算したものです。
なお、期末における邦貨換算レートは、1アメリカドル=80.13円、1カナダドル=80.19円、1ユーロ=103.38円、1イギリスポンド=128.78円、1スイスフラン=86.08円、1スウェーデンクローネ=11.49円、1ノルウェークローネ=13.66円、1デンマーククローネ=13.91円、1オーストラリアドル=80.42円、1ニュージーランドドル=62.69円、1香港ドル=10.32円、1シンガポールドル=64.04円、1イスラエルシェケル=21.02円です。
(注) 期末における外貨建純資産(142,089,717千円)の投資信託財産総額(142,412,699千円)に対する比率は99.8%です。

資産、負債、元本および基準価額の状況

2012年5月14日現在

項 目	当 期 末
(A) 資 産	142,515,042,432円
コー ル ・ ロ ー ン 等	2,317,687,943
株 式 (評価額)	135,393,665,840
投 資 信 託 証 券 (評価額)	2,887,040,646
未 収 入 金	112,708,395
未 収 配 当 金	367,143,387
未 収 利 息	444
差 入 委 託 証 拠 金	1,436,795,777
(B) 負 債	288,549,312
未 払 金	217,616,983
未 払 解 約 金	70,932,329
(C) 純 資 産 総 額 (A - B)	142,226,493,120
元 本	143,352,755,822
次 期 繰 越 損 益 金	△ 1,126,262,702
(D) 受 益 権 総 口 数	143,352,755,822口
1 万 口 当 り 基 準 価 額 (C / D)	9,921円

<注記事項>

①期首元本額	133,343,924,760円
期中追加設定元本額	48,566,836,847円
期中一部解約元本額	38,558,005,785円
②期末における元本の内訳	
ファンド・マネジャー（海外株式）	335,229,321円
eMAXIS 先進国株式インデックス	7,089,496,095円
eMAXIS バランス（8資産均等型）	28,247,883円
eMAXIS バランス（波乗り型）	15,117,951円
三菱UFJ DC海外株式インデックスファンド	1,400,916,801円
eMAXIS 全世界株式インデックス	933,064,354円
三菱UFJ バランスファンド45VA（適格機関投資家限定）	49,821,328,131円
三菱UFJ バランスファンド40VA（適格機関投資家限定）	35,957,649,004円
三菱UFJ バランスファンドVA 20型（適格機関投資家限定）	1,003,388,508円
三菱UFJ バランスファンドVA 40型（適格機関投資家限定）	6,821,610,376円
MUAM 外国株式インデックスファンド（適格機関投資家限定）	7,264,145,327円
三菱UFJ バランスファンドVA 45型（適格機関投資家限定）	859,709,737円
三菱UFJ バランスファンドVA 30型（適格機関投資家限定）	570,948,821円
三菱UFJ バランスファンド50VA（適格機関投資家限定）	5,010,567,892円
MSCI コクサイインデックスファンド（FOFs用）（適格機関投資家限定）	2,081,020,652円
三菱UFJ グローバル型バランスファンド50VA（適格機関投資家限定）	38,649,823円
MUAM 全世界株式インデックスファンド（適格機関投資家限定）	6,022,768,919円
③純資産総額が元本額を下回っており、その差額は1,126,262,702円です。	

損益の状況

(2011年5月13日～2012年5月14日)

項 目	当 期
(A) 配 当 等 収 益	3,655,771,514円
受 取 配 当 金	3,636,975,660
受 取 利 息	6,131,930
支 払 他 収 益	14,347,932
(B) 有 価 証 券 売 買 損 益	△ 1,684,008
売 買 損 益	△ 10,483,029,715
売 買 損 益	10,713,959,620
(C) 先 物 取 引 等 取 引 損 益	△ 21,196,989,335
取 引 損 益	△ 352,113,981
取 引 損 益	914,191,031
(D) 保 管 費 用 等	△ 1,266,305,012
保 管 費 用 等	34,589,603
(E) 当 期 損 益 金 (A + B + C + D)	△ 7,213,961,785
(F) 前 期 繰 越 損 益 金	8,630,411,672
(G) 追 加 信 託 差 損 益 金	△ 4,406,980,278
(H) 解 約 差 損 益 金	1,864,267,689
(I) 計 (E + F + G + H)	△ 1,126,262,702
次 期 繰 越 損 益 金 (I)	△ 1,126,262,702

(注) (B)有価証券売買損益および(C)先物取引等取引損益は期末の評価換えによるものを含みます。
 (注) (G)追加信託差損益金とあるのは、信託の追加設定の際、追加設定をした価額から元本を差し引いた差額分をいいます。
 (注) (H)解約差損益金とあるのは、中途解約の際、元本から解約価額を差し引いた差額分をいいます。

三菱UFJ 外国株式インデックスファンド	2,501,808,928円
インデックス・ライフ・バランスファンド（安定型）VA	65,294,077円
インデックス・ライフ・バランスファンド（安定成長型）VA	160,944,502円
インデックス・ライフ・バランスファンド（成長型）VA	241,661,427円
インデックス・ライフ・バランスファンド（積極型）VA	281,501,193円
三菱UFJ 外国株式インデックスファンドVA	2,779,445,980円
三菱UFJ バランスVA 30D（適格機関投資家限定）	307,373,329円
三菱UFJ バランスVA 60D（適格機関投資家限定）	2,379,355,462円
三菱UFJ バランスVA 30G（適格機関投資家限定）	598,427,989円
三菱UFJ バランスVA 60G（適格機関投資家限定）	2,747,757,331円
三菱UFJ <DC>外国株式インデックスファンド	2,891,978,884円
三菱UFJ <DC>インデックス・ライフ・バランス ファンド（安定型）	342,947,288円
三菱UFJ <DC>インデックス・ライフ・バランス ファンド（安定成長型）	1,219,664,717円
三菱UFJ <DC>インデックス・ライフ・バランス ファンド（成長型）	927,139,414円
三菱UFJ <DC>インデックス・ライフ・バランス ファンド（積極型）	653,595,706円
合計	143,352,755,822円

新興国株式インデックスマザーファンド

《第3期》決算日2012年5月14日

[計算期間：2011年5月13日～2012年5月14日]

「新興国株式インデックスマザーファンド」は、5月14日に第3期の決算を行いました。
以下、法令・諸規則に基づき、当マザーファンドの第3期の運用状況をご報告申し上げます。

運用方針	新興国の株式等（DR（預託証券）を含みます。以下同じ。）を主要投資対象とし、MSCI エマージング・マーケット・インデックス（円換算ベース）に連動する投資成果をめざして運用を行います。株式等の組入比率は原則として高位を保ちます。組入外貨建資産については、原則として為替ヘッジを行いません。
主要運用対象	新興国の株式等を主要投資対象とします。
主な組入制限	株式への投資割合に制限を設けません。 外貨建資産への投資割合に制限を設けません。

当期中の基準価額と市況等の推移

年 月 日	基準 価 額		MSCI エマージング・ マーケット・インデックス		株式組入 比 率	株式先物 比 率	投資信託 証券比率
	騰 落 率		(円換算ベース)	騰 落 率			
(期 首) 2011年5月12日	円	%		%	%	%	%
5月 末	16,655	—	94,613.52	—	94.3	4.9	1.3
6月 末	16,456	△ 1.2	92,862.21	△ 1.9	93.4	5.1	1.2
7月 末	16,292	△ 2.2	91,449.98	△ 3.3	93.1	5.6	1.3
8月 末	15,885	△ 4.6	89,169.00	△ 5.8	94.2	4.4	1.3
9月 末	13,900	△16.5	77,789.96	△17.8	95.1	4.6	1.2
10月 末	12,226	△26.6	68,562.05	△27.5	95.4	3.4	1.2
11月 末	14,025	△15.8	78,536.75	△17.0	95.8	3.3	1.1
12月 末	12,774	△23.3	71,057.91	△24.9	95.3	3.7	1.0
2012年1月 末	12,771	△23.3	71,070.61	△24.9	93.3	5.1	0.9
2月 末	13,850	△16.8	76,851.04	△18.8	94.4	4.7	0.9
3月 末	15,555	△ 6.6	86,232.64	△ 8.9	95.8	2.9	0.9
4月 末	15,325	△ 8.0	84,869.72	△10.3	96.2	2.6	0.8
(期 末) 2012年5月14日	14,942	△10.3	82,484.49	△12.8	95.4	4.1	0.5
	14,047	△15.7	77,807.35	△17.8	96.2	2.9	0.5

(注) 基準価額は1万円当たり。

(注) 騰落率は期首比。

(注) MSCI エマージング・マーケット・インデックスとは、MSCI Inc. が開発した株価指数で、世界の新興国で構成されています。MSCI エマージング・マーケット・インデックス（円換算ベース）は、MSCI エマージング・マーケット・インデックス（米ドルベース）をもとに、委託会社が計算したものです。また、MSCI エマージング・マーケット・インデックスはMSCI Inc. の財産であり、「MSCI」はMSCI Inc. のサービスマークです。

(注) 外国の指数は、基準価額への反映に合わせて前営業日の値を使用しております。

(注) 株式先物比率は買建比率－売建比率。

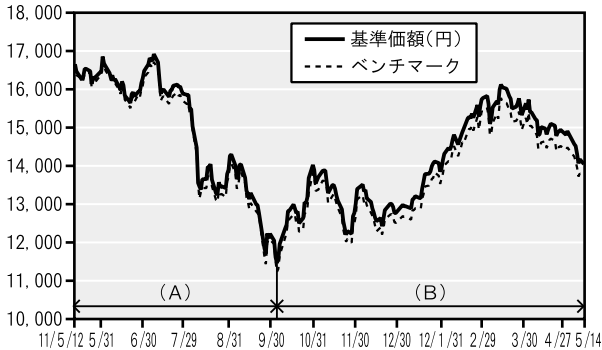
(注) 純資産総額は、期首8,679百万円、期末14,336百万円。

当期の運用経過

◆ 基準価額の推移

基準価額は期首に比べ15.7%の下落となりました。

基準価額の推移



(注) ベンチマークは期首の値をファンド基準価額と同一になるよう指数化しています。

◆ 基準価額の変動要因

新興国株式市況（MSCI エマージング・マーケット・インデックス（円換算ベース））は期首に比べて17.8%の下落となりました。資産のほぼ全額を株式（先物・ETF（上場投資信託）を含む）に投資したことにより、株式市況とほぼ同様の推移となりました。

- ・(A)の局面では、世界的な景気減速懸念が燦るなか、格付会社大手による米国国債の格下げや金融引き締め政策による新興国の景気減速懸念を嫌気し、株式市況は下落しました。
- ・(B)の局面では、欧州債務問題の解決に向けた動向や一部の新興国による金融緩和への動きが好感され株式市況は上昇しましたが、中国の経済成長鈍化懸念や欧州債務危機の再燃から期末にかけて下落しました。

◎為替市況

- ・期首に比べて1.1%の円高・香港ドル安、

18.8%の円高・ブラジルリアル安となりました。

◆ ベンチマークとの比較

ベンチマークとのカイ離は2.1%程度となりました。

	組入比率 要因	銘柄選択 要因	コスト 要因	その他の 要因	合計
ベンチマーク とのカイ離	△0.2% 程度	0.6% 程度	△0.3% 程度	2.0% 程度	2.1% 程度

(注) 四捨五入などにより各要因を合算した値と合計が一致しないことがあります。

◎組入比率要因

組入比率による影響は△0.2%程度でした。

- ・期中、ファンドの資産をほぼ全額株式（先物・ETFを含む）に投資しました。
- ・効率的に運用を行うため、円貨、外貨現金などを若干保有しました。

◎銘柄選択要因

銘柄選択による影響は0.6%程度でした。

ファンドとベンチマークの値動きや、推定トラッキングエラー、株式の国別比率、業種別比率などについてモニターし、必要に応じて定量モデルを用いた調整を図ることでベンチマークとの連動性を高めるよう努めました。その際に、ファンドがベンチマークと連動する可能性をより高めるため、

- ・売買に係るコストを考慮しつつ、できる限りの銘柄に分散投資を行いました。
- ・ファンドの特性をよりベンチマークに近づけるべく、マルチファクターモデルを用いて組入銘柄とその組入比率を決定しています。

(注) マルチファクターモデル

株式市場の構造（動向）を、複数の要因（業種・通貨・企業規模など）に分類し、高度な統計手法を用いて説明をするモデル

◎コスト要因

売買にかかるコストおよび保管料等による影響は△0.3%程度でした。

◎その他の要因

その他配当・利子収入等による影響は2.0%程度でした。

◀ 今後の運用方針 ▶

- ・ ファンドの資産のほぼ全額を株式（先物・ETFを含む）に投資し、組入比率の高位維持によりベンチマークとの連動をめざします。
- ・ 売買に係るコストについても留意し、売買件数を抑制するなどの工夫を行います。

1万口（元本10,000円）当たりの費用の明細

項 目	当 期
(a) 売買委託手数料 (株 式) (投資信託証券) (先物・オプション)	13円 (11) (0) (2)
(b) 有価証券取引税 (株 式) (投資信託証券)	5 (5) (0)
(c) 保管費用等	30
合 計	48

(a) 売買委託手数料、(b)有価証券取引税、(c)保管費用等は、期中の各金額を各月末現在の受益権口数の単純平均で除したものです。
(注) 各項目ごとに円未満は四捨五入してあります。

売買および取引の状況 (2011年5月13日～2012年5月14日)

(1) 株 式

	買 付		売 付		
	株 数	金 額	株 数	金 額	
外 国	アメリカ	百株 8,937 (1,010)	千アメリカドル 14,769 (1,022)	百株 3,124	千アメリカドル 6,187
	メキシコ	19,852 (5,895)	千メキシコペソ 50,386 (353)	2,123 (一)	千メキシコペソ 2,293 (0,00692)
	ブラジル	11,117 (2,233)	千ブラジルレアル 24,454 (1,448)	371 (1,360)	千ブラジルレアル 407 (1,488)
	チリ	66,440	千チリペソ 729,785	一	千チリペソ 一
	ユ ー ロ		千ユーロ		千ユーロ
	モロッコ	90	109	一	一
	ロシア	175 (504)	188 (一)	一 (700)	一 (724)
	トルコ	3,055 (334)	千トルコリラ 1,964 (一)	20	千トルコリラ 8
	チェコ	37	千チェココルナ 4,586	一	千チェココルナ 一
	ハンガリー	371	千ハンガリーフォリント 71,415	一	千ハンガリーフォリント 一
ポーランド	1,426	千ポーランドズロチ 4,424	4	千ポーランドズロチ 82	
香 港	148,405 (1,569)	千香港ドル 130,250 (一)	2,115	千香港ドル 623	

	買 付		売 付		
	株 数	金 額	株 数	金 額	
外 国	マレーシア	百株 16,252 (1,003)	千マレーシアリンギット 10,103 (一)	百株 58 (1,200)	千マレーシアリンギット 5 (526)
	タイ	10,502 (1,801)	千タイバーツ 50,671 (6,217)	一 (565)	千タイバーツ 一 (6,217)
	フィリピン	12,230 (3)	千フィリピンペソ 27,190 (一)	一	千フィリピンペソ 一
	インドネシア	30,485	千インドネシアルピア 21,975,353	22	千インドネシアルピア 15,306
	韓 国	1,964 (339)	千韓国ウォン 14,619,707 (298,756)	59 (207)	千韓国ウォン 40,847 (157,405)
	台 湾	57,360 (4,846)	千ニュー台湾ドル 270,844 (5,313)	979 (2,281)	千ニュー台湾ドル 3,039 (5,705)
	イ ン ド	11,126 (180)	千インドルピー 363,613 (一)	一	千インドルピー 一
	南アフリカ	6,316	千南アフリカランド 48,142	103 (35)	千南アフリカランド 708 (528)

(注) 金額は受渡代金。
(注) () 内は株式分割・増資割当および合併等による増減分で、上段の数字には含まれておりません。

(2) 投資信託証券

	買 付		売 付		
	口数	金 額	口数	金 額	
外 国	アメリカ	千口	千アメリカドル	千口	千アメリカドル
	ISHARES MSCI INDIA ETF	39	276	50	295
	小 計	39	276	50	295
国 内	ユ ー ロ	千口	千ユーロ	千口	千ユーロ
	フランス LYXOR ETF MSCI INDIA	18	195	25	252
	小 計	18	195	25	252
ユ ー ロ 計	18	195	25	252	

(注) 金額は受渡代金。

(3) 先物取引の種類別取引状況

種 類 別	買 建		売 建	
	新規買付額	決 済 額	新規売付額	決 済 額
外 国	百万円	百万円	百万円	百万円
株式先物取引	7,785	7,756	—	—

(注) 外国の取引金額は、各月末（決算日の属する月については決算日）の対顧客電信売買相場の仲値により邦貨換算した金額の合計です。

株式売買金額の平均組入株式時価総額に対する割合

項 目	当 期
(a) 期 中 の 株 式 売 買 金 額	8,346,938千円
(b) 期 中 の 平 均 組 入 株 式 時 価 総 額	11,293,692千円
(c) 売 買 高 比 率 (a) / (b)	0.73

(注) (b) は各月末現在の組入株式時価総額の平均。

組入資産の明細

(1) 外国株式（上場、登録株式）

銘 柄	期首(前期末)		当 期 末		業 種 等
	株 数	株 数	評 価 額		
			外貨建金額	邦貨換算金額	
(アメリカ)	百株	百株	千円	千円	
COMPANHIA DE BEBIDAS-PRF ADR	125	170	669	53,684	食品・飲料・タバコ
AMERICA MOVIL-ADR SERIES L	52	104	262	21,042	電気通信サービス
AU OPTRONICS CORP-SPON ADR	263	263	115	9,283	テクノロジー・ハードウェアおよび機器
VALE SA-SP ADR	385	200	399	32,035	素材
CHUNGHWA TELECOM LTD-ADR	102	203	617	49,449	電気通信サービス
EMPRESA NAC ELEC-CHIL-SP ADR	51	60	312	25,000	公益事業
ENERSIS S. A. -SPONS ADR	125	150	293	23,486	公益事業
ICICI BANK LTD-SPON ADR	140	60	184	14,764	銀行
KB FINANCIAL GROUP INC-ADR	23	23	75	6,063	銀行
KOREA ELEC POWER CORP-SP ADR	85	85	84	6,783	公益事業
PETROLEO BRASILEIRO S. A. -ADR	495	200	418	33,494	エネルギー
POSCO-ADR	5	5	42	3,367	素材
UNITED MICROELECTRON-SP ADR	699	1,500	382	30,649	半導体・半導体製造装置
FIBRIA CELULOSE SA-SPON ADR	58	58	42	3,389	素材
KT CORP-SP ADR	110	50	64	5,128	電気通信サービス
TAIWAN SEMICONDUCTOR-SP ADR	161	301	463	37,136	半導体・半導体製造装置
TELE NORTE LESTE PART-ADR	25	—	—	—	電気通信サービス
INFOSYS LTD-SP ADR	140	140	612	49,057	ソフトウェア・サービス
CIA DE MINAS BUENAVENTUR-ADR	45	108	409	32,833	素材
SILICONWARE PRECISION-SP ADR	162	150	84	6,791	半導体・半導体製造装置
SK TELECOM CO LTD-ADR	27	27	35	2,808	電気通信サービス
CIA SIDERURGICA NAEL-SP ADR	130	280	208	16,737	素材
MOBILE TELESYSTEMS-SP ADR	150	250	434	34,816	電気通信サービス
TATNEFT-SPONSORED ADR	73	128	423	33,969	エネルギー
MECHEL-SPONSORED ADR	54	54	38	3,124	素材
POLYUS GOLD-SPONSORED ADR	19	—	—	—	素材
LG DISPLAY CO LTD-ADR	30	30	29	2,348	テクノロジー・ハードウェアおよび機器
ADVANCED SEMICONDUCTOR E-ADR	377	420	209	16,764	半導体・半導体製造装置
SOUTHERN COPPER CORP	55	101	310	24,863	素材

銘柄	期首(前期末)		当 期 末		業 種 等
	株 数	株 数	評 価 額		
			外貨建金額	邦貨換算金額	
(アメリカ)	百株	百株	千アメリカドル	千円	
BANCO BRADESCO-ADR	291	161	244	19,561	銀行
CEMIG SA -SPONS ADR	94	184	430	34,515	公益事業
CPFL ENERGIA SA-ADR	11	33	89	7,139	公益事業
CENTRAIS ELETRICAS BR-SP ADR	135	135	110	8,870	公益事業
GERDAU SA -SPON ADR	165	400	338	27,083	素材
ITAU UNIBANCO HLDNG-PREF ADR	335	175	259	20,761	銀行
LAN AIRLINES SA-SPON ADR	90	80	217	17,423	運輸
BANCO SANTANDER-CHILE-ADR	27	36	286	22,979	銀行
QUIMICA Y MINERA CHIL-SP ADR	50	50	282	22,632	素材
BANCOLOMBIA S. A. -SPONS ADR	46	125	810	64,915	銀行
ECOPETROL SA-SPONSORED ADR	95	182	1,147	91,964	エネルギー
HDFC BANK LTD-ADR	31	160	499	40,026	銀行
DOCTOR REDDY'S LAB-ADR	65	25	76	6,129	医薬品・バイオテクノロジー・ライフサイエンス
WIPRO LTD-ADR	220	180	163	13,125	ソフトウェア・サービス
TATA MOTORS LTD-SPON ADR	155	155	427	34,217	自動車・自動車部品
TELEKOMUNIK INDONESIA-SP ADR	28	28	98	7,920	電気通信サービス
SHINHAN FINANCIAL GROUP-ADR	14	14	98	7,852	銀行
WOORI FINANCE HOLDINGS-ADR	26	26	82	6,650	銀行
SASOL LTD-SPONSORED ADR	42	90	403	32,337	エネルギー
TURKCELL ILETISIM HIZMET-ADR	110	100	119	9,543	電気通信サービス
STERLITE INDUSTRIES INDI-ADR	235	235	169	13,614	素材
CREDICORP LTD	16	35	438	35,126	銀行
CIA CERVECERIAS UNIDAS-ADR	—	15	101	8,155	食品・飲料・タバコ
BANCO DE CHILE-ADR	—	22	203	16,308	銀行
SAMSUNG ELECTRC-GDR REG S	13	13	740	59,324	半導体・半導体製造装置
HON HAI PRECISION-GDR REG S	218	394	236	18,954	テクノロジー・ハードウェアおよび機器
RELIANCE INDS-SPONS GDR 144A	185	260	680	54,563	エネルギー
LUKOIL OAO-SPON ADR	120	256	1,418	113,643	エネルギー
SURGUTNEFTEGAS-SP ADR	230	580	522	41,874	エネルギー
GAZPROM OAO-SPON ADR	1,430	2,700	2,808	225,005	エネルギー
MMC NORILSK NICKEL JSC-ADR	200	258	427	34,276	素材
SISTEMA JSFC-REG S SPONS GDR	40	90	156	12,519	電気通信サービス
ROSTELECOM-SPONSORED ADR	—	100	256	20,537	電気通信サービス
NOVATEK OAO-SPONS GDR REG S	23	50	552	44,271	エネルギー
NOVOLIPET STEEL-GDR REG S	20	70	126	10,096	素材
ROSNEFT OJSC-REG S GDR	430	860	577	46,274	エネルギー
VTB BANK OJSC-GDR-REG S	214	710	274	21,988	銀行
LARSEN & TOUBRO-GDR REG S	90	85	184	14,766	資本財
URALKALI-SPON GDR-REG S	75	154	560	44,917	素材
SEVERSTAL - GDR REG S	90	155	189	15,202	素材
ORASCOM CONSTRUCTION-GDR	45	115	515	41,282	資本財
STATE BANK OF INDIA-SPON GDR	20	18	127	10,182	銀行
FEDERAL HYDROGENERATING-ADR	420	750	232	18,630	公益事業
AXIS BANK LTD- GDR REG S	100	100	189	15,168	銀行
MAGNIT OJSC-SPON GDR REGS	60	150	412	33,017	食品・生活必需品小売り
MAHINDRA & MAHINDRA-SPON GDR	170	170	210	16,891	自動車・自動車部品
LSR GROUP OJSC-GDR REGS	—	180	73	5,891	不動産
TATA STEEL LTD-GDR REG S	—	84	66	5,325	素材
SBERBANK-SPONSORED ADR	—	1,150	1,394	111,777	銀行
COMMERCIAL INTL BANK-GDR REG	—	281	120	9,670	銀行
INNER MONGOLIA YITAI COAL-B	200	200	113	9,093	エネルギー
SHANGHAI LUJIAZUI FIN&TRAD-B	37	—	—	—	不動産
株 数・金 額	10,883	17,706	27,491	2,202,879	
銘柄数 <比率>	74	78	—	<15.4%>	
小 計					

銘柄	期首(前期末)	当 期 末				業 種 等
	株 数	株 数	評 価 額			
			外貨建金額	邦貨換算金額		
(メキシコ)	百株	百株	千メキシコペソ	千円		
GRUPO MODELO S. A. B. -SER C	192	342	3,165	18,708	食品・飲料・タバコ	
ALFA S. A. B. -A	110	110	2,093	12,372	資本財	
GRUPO CARSO SAB DE CV-SER A1	187	187	794	4,694	資本財	
AMERICA MOVIL SAB DE C-SER L	3,900	17,900	30,626	181,004	電気通信サービス	
KIMBERLY-CLARK DE MEXICO-A	122	1,116	2,821	16,673	家庭用品・パーソナル用品	
WALMART DE MEXICO-SER V	1,772	3,200	11,398	67,364	食品・生活必需品小売り	
CEMEX SAB-CPO	1,852	6,710	5,952	35,176	素材	
GRUPO TELEVISIA SAB-SER CPO	685	1,110	6,156	36,382	メディア	
GRUPO BIMBO SAB- SERIES A	380	1,080	3,316	19,601	食品・飲料・タバコ	
TELEFONOS DE MEXICO SAB-L	2,099	—	—	—	電気通信サービス	
GRUPO FINANCIERO BANORTE-O	184	700	4,374	25,852	銀行	
FOMENTO ECONOMICO MEXICA-UBD	500	1,010	11,298	66,776	食品・飲料・タバコ	
URBI DESARROLLOS URBANOS SAB	93	93	122	722	耐久消費財・アパレル	
INDUSTRIAS PENOLES SAB DE CV	11	55	3,059	18,084	素材	
MEXICHEM SAB DE CV-*	140	140	701	4,146	素材	
COCA-COLA FEMSA SAB-SER L	142	142	2,079	12,287	食品・飲料・タバコ	
DESARROLLADORA HOMEX SAB DE	24	—	—	—	耐久消費財・アパレル	
GRUPO MEXICO SAB DE CV-SER B	963	2,017	8,026	47,436	素材	
GRUPO FINANCIERO INBURSA-O	51	800	2,292	13,545	銀行	
GRUPO AEROPORTUARIO DEL-B SH	270	270	1,345	7,952	運輸	
GRUPO ELEKTRA SA	20	40	3,007	17,775	小売	
ARCA CONTINENTAL SAB DE CV	260	348	2,386	14,102	食品・飲料・タバコ	
COMPARTAMOS SAB DE CV	560	560	868	5,129	各種金融	
MINERA FRISCO SAB DE CV-A1	187	187	1,040	6,151	素材	
EL PUERTO DE LIVERPOOL-C1	—	210	2,172	12,836	小売	
小 計	株 数・金 額	14,704	38,328	109,099	644,779	
	銘柄数<比率>	24	23	—	<4.5%>	
(ブラジル)	百株	百株	千ブラジルレアル	千円		
CIA ENERGETICA MINAS GER-PRF	26	33	122	4,976	公益事業	
CENTRAIS ELETRICAS BRAS-PR B	20	120	259	10,564	公益事業	
PETROBRAS - PETROLEO BRAS-PR	572	1,920	3,749	152,765	エネルギー	
OI SA-PREFERENCE	33	638	606	24,698	電気通信サービス	
CIA SANEAMENTO BASICO DE SP	16	50	380	15,481	公益事業	
GERDAU SA-PREF	72	72	119	4,872	素材	
CIA PARANAENSE DE ENERGI-PFB	15	80	368	14,995	公益事業	
TELEFONICA BRASIL S. A. -PREF	—	129	688	28,068	電気通信サービス	
VALE SA-PREF	313	910	3,458	140,878	素材	
ITAU UNIBANCO HOLDING S-PREF	239	989	2,869	116,886	銀行	
VIVO PARTICIPACOES SA-PREF	45	—	—	—	電気通信サービス	
CIA DE BEBIDAS DAS AME-PREF	60	198	1,524	62,112	食品・飲料・タバコ	
CIA DE BEBIDAS DAS AME-PREF-RTS	0.24	0.48	0.63072	25	食品・飲料・タバコ	
TELEMAR NORTE LESTE SA-PR A	3	—	—	—	電気通信サービス	
OI SA	—	55	62	2,526	電気通信サービス	
COSAN SA INDUSTRIA COMERCIO	9	75	246	10,037	食品・飲料・タバコ	
BRF - BRASIL FOODS SA	170	340	1,150	46,887	食品・飲料・タバコ	
MARFRIG ALIMENTOS SA	25	—	—	—	食品・飲料・タバコ	
JBS SA	51	531	385	15,705	食品・飲料・タバコ	
NATURA COSMETICOS SA	20	65	279	11,386	家庭用品・パーソナル用品	
VALE FERTILIZANTES SA - PRF	14	—	—	—	素材	
VALE SA	143	560	2,189	89,204	素材	
USINAS SIDER MINAS GER-PF A	170	170	175	7,168	素材	
USINAS SIDERURGICAS DE MINAS	52	52	85	3,497	素材	
ULTRAPAR PARTICIPACOES SA	80	180	752	30,652	エネルギー	
CIA DE TRANSMISSAO DE ENE-PF	3	3	19	797	公益事業	

銘柄	期首(前期末)	当 期 末			業 種 等
	株 数	株 数	評 価 額		
			外貨建金額	邦貨換算金額	
(ブラジル)	百株	百株	千ブラジルレアル	千円	
CIA DE TRANSMISSAO DE EN-RTS	0.02	—	—	—	公益事業
TELE NORTE LESTE PART-PREF	42	—	—	—	電気通信サービス
TELE NORTE LESTE PART	4	—	—	—	電気通信サービス
TIM PARTICIPACOES SA-PREF	43	—	—	—	電気通信サービス
TRACTEBEL ENERGIA SA	75	75	264	10,773	公益事業
TAM SA-PREF	—	45	207	8,442	運輸
REDECARD SA	44	200	660	26,912	ソフトウェア・サービス
PORTO SEGURO SA	9	9	17	699	保険
PETROBRAS - PETROLEO BRAS	228	1,280	2,609	106,328	エネルギー
CIA BRASILEIRA DE DIS-PREF	45	45	384	15,661	食品・生活必需品小売り
CIA BRASILEIRA DE DIS-PREF-RTS	—	0.32	0.0384	1	食品・生活必需品小売り
OGX PETROLEO E GAS PARTICIPA	310	680	924	37,648	エネルギー
LOJAS RENNER S. A.	25	75	478	19,478	小売
LOJAS AMERICANAS SA-PREF	28	292	409	16,686	小売
ITAUSA-INVESTIMENTOS ITAU-PR	635	1,149	1,010	41,172	銀行
ITAUSA-INVESTIMENTOS-RTS	5	13	0.46035	18	銀行
METALURGICA GERDAU SA-PREF	85	85	181	7,414	素材
GAFISA SA	200	—	—	—	耐久消費財・アパレル
AES TIETE SA-PREF	7	7	19	812	公益事業
EDP - ENERGIAS DO BRASIL SA	5	180	242	9,892	公益事業
EMBRAER SA	209	209	323	13,197	資本財
ELETROPOL METROPOLI-PREF	11	60	162	6,599	公益事業
CENTRAIS ELETRICAS BRASILIER	25	25	40	1,649	公益事業
CYRELA BRAZIL REALTY SA EMP	60	200	298	12,173	耐久消費財・アパレル
CIA SIDERURGICA NACIONAL SA	92	92	133	5,457	素材
SOUZA CRUZ SA	150	150	415	16,909	食品・飲料・タバコ
CPFL ENERGIA SA	5	10	26	1,071	公益事業
CIA ENERGETICA DE SP-PREF B	37	87	323	13,167	公益事業
CCR SA	70	510	798	32,516	運輸
BM&FBOVESPA SA	518	960	984	40,088	各種金融
B2W COM GLOBAL DO VAREJO	5	—	—	—	小売
BRASKEM SA-PREF A	20	20	24	998	素材
BRADSPAR SA -PREF	90	90	296	12,085	素材
BANCO BRADESCO SA-PREF	156	801	2,363	96,271	銀行
BANCO DO BRASIL S. A.	159	309	687	28,022	銀行
CIELO SA	123	157	950	38,709	ソフトウェア・サービス
BANCO SANTANDER (BRASIL-UNIT	110	350	567	23,099	銀行
DURATEX SA	147	147	159	6,494	素材
SUZANO PAPEL E CELULO-PREF A	25	25	16	687	素材
FIBRIA CELULOSE SA	10	10	14	588	素材
PDG REALTY SA	210	390	176	7,197	耐久消費財・アパレル
MRV ENGENHARIA	60	60	70	2,872	耐久消費財・アパレル
MMX MINERACAO E METALICOS SA	150	150	122	5,004	素材
HYPERMARCAS SA	70	200	242	9,875	家庭用品・パーソナル用品
KLABIN SA-PREF	340	340	298	12,175	素材
ROSSI RESIDENCIAL SA	120	120	85	3,495	耐久消費財・アパレル
BROOKFIELD INCORPORACOES SA	—	220	108	4,400	耐久消費財・アパレル
DIAGNOSTICOS DA AMERICA SA	100	100	140	5,703	ヘルスケア機器・サービス
BR MALLS PARTICIPACOES SA	80	180	414	16,866	不動産
BANCO ESTADO RIO GRAN-PREF B	100	100	180	7,361	銀行
LOCALIZA RENT A CAR	—	60	187	7,626	運輸
MULTIPLAN EMPREENDIMENTOS	50	50	232	9,474	不動産
TIM PARTICIPACOES SA	—	543	586	23,881	電気通信サービス
CIA HERING	70	70	330	13,446	小売

銘柄	期首(前期末)		当 期 末				業 種 等
	株 数	株 数	評 価 額		業 種 等		
			外貨建金額	邦貨換算金額			
(ブラジル)	百株	百株	千ブラジルレアル	千円			
RAIA DROGASIL SA	—	90	184	7,520	食品・生活必需品小売り		
CETIP SA-MERCADOS ORGANIZADO	80	80	240	9,803	各種金融		
AMIL PARTICIPACOES SA	—	100	189	7,724	ヘルスケア機器・サービス		
ODONTOPREV S. A.	—	210	238	9,736	ヘルスケア機器・サービス		
TOTVS SA	—	60	224	9,142	ソフトウェア・サービス		
ALL AMERICA LATINA LOGISTICA	81	330	285	11,615	運輸		
ECORODOVIAS INFRA E LOG SA	—	120	192	7,841	運輸		
ANHANGUERA EDUCACIONAL PARTI	50	50	136	5,542	消費者サービス		
小 計	株 数・金 額	7,529	19,147	40,359	1,644,231		
	銘柄数<比率>	76	78	—	<11.5%>		
(チリ)	百株	百株	千チリペソ	千円			
BANCO DE CREDITO E INVERSION	—	15	49,777	8,198	銀行		
CAP SA	—	25	48,527	7,992	素材		
CENCOSUD SA	—	440	130,222	21,447	食品・生活必需品小売り		
EMPRESAS CMPC SA	—	400	77,548	12,772	素材		
COLBUN SA	—	3,500	48,156	7,931	公益事業		
EMPRESAS COPEC SA	—	190	140,544	23,147	資本財		
CORPBANCA	—	60,000	39,846	6,562	銀行		
E. CL SA	—	300	37,518	6,179	公益事業		
EMPRESA NACIONAL DE TELECOM	—	50	48,591	8,003	電気通信サービス		
S. A. C. I. FALABELLA	—	120	55,524	9,144	小売		
AES GENER SA	—	1,400	40,514	6,672	公益事業		
小 計	株 数・金 額	—	66,440	716,770	118,052		
	銘柄数<比率>	—	11	—	<0.8%>		
(ユーロ…モロッコ)	百株	百株	千ユーロ	千円			
MAROC TELECOM	—	90	107	11,118	電気通信サービス		
小 計	株 数・金 額	—	90	107	11,118		
	銘柄数<比率>	—	1	—	<0.1%>		
(ユーロ…ロシア)	百株	百株	千ユーロ	千円			
SBERBANK-SPONSORED ADR	21	—	—	—	銀行		
小 計	株 数・金 額	21	—	—	—		
	銘柄数<比率>	1	—	—	<—%>		
ユーロ計	株 数・金 額	21	90	107	11,118		
	銘柄数<比率>	1	1	—	<0.1%>		
(トルコ)	百株	百株	千トルコリラ	千円			
AKBANK T. A. S.	186	686	438	19,639	銀行		
TURKIYE IS BANKASI-C	197	577	233	10,480	銀行		
TURKIYE GARANTI BANKASI	500	1,230	772	34,628	銀行		
TURKCELL ILETISIM HIZMET AS	—	200	170	7,639	電気通信サービス		
YAPI VE KREDI BANKASI	400	400	129	5,792	銀行		
ANADOLU EFES BIRACILIK VE	70	70	173	7,782	食品・飲料・タバコ		
TUPRAS-TURKIYE PETROL RAFINE	55	55	201	9,024	エネルギー		
HACI OMER SABANCI HOLDING	200	200	137	6,168	各種金融		
EREGLI DEMIR VE CELIK FABRIK	60	700	156	7,029	素材		
EREGLI DEMIR VE CELIK FABRIK NEW	20	20	—	—	素材		
KOC HOLDING AS	270	270	171	7,698	資本財		
ARCELIC AS	—	350	289	12,991	耐久消費財・アパレル		
TURK HAVA YOLLARI AO	57	68	19	854	運輸		
TURKIYE VAKIFLAR BANKASI T-D	110	110	35	1,578	銀行		
TURKIYE HALK BANKASI	40	240	296	13,287	銀行		
ENKA INSAAT VE SANAYI AS	122	138	75	3,386	資本財		
TURK TELEKOMUNIKASYON AS	180	180	131	5,890	電気通信サービス		
BIM BIRLESIK MAGAZALAR AS	32	32	227	10,185	食品・生活必需品小売り		
KOZA ALTIN ISLETMELERI AS	—	55	183	8,210	素材		

銘柄	期首(前期末)	当 期 末			業 種 等	
		株 数	株 数	評 価 額		
				外貨建金額		邦貨換算金額
(トルコ)	百株	百株	千トルコリラ	千円		
EREGLI DEMIR VE CELIK FA-NEW	—	306	65	2,922	素材	
小 計	株 数・金 額 銘柄数<比率>	2,500 16	5,869 19	3,907 —	175,190 <1.2%>	
(チェコ)	百株	百株	千チェココルナ	千円		
TELEFONICA CZECH REPUBLIC AS	46	46	1,725	7,089	電気通信サービス	
CEZ AS	50	80	5,744	23,607	公益事業	
KOMERCNI BANKA AS	3	10	3,370	13,850	銀行	
小 計	株 数・金 額 銘柄数<比率>	99 3	136 3	10,839 —	44,548 <0.3%>	
(ハンガリー)	百株	百株	千ハンガリーフォリント	千円		
RICHTER GEDEON NYRT	2	11	41,641	14,836	医薬品・バイオテクノロジー・ライフサイエンス	
OTP BANK PLC	74	74	27,528	9,808	銀行	
MOL HUNGARIAN OIL AND GAS PL	10	22	36,300	12,933	エネルギー	
MAGYAR TELEKOM TELECOMMUNICA	—	350	16,170	5,761	電気通信サービス	
小 計	株 数・金 額 銘柄数<比率>	86 3	457 4	121,639 —	43,340 <0.3%>	
(ポーランド)	百株	百株	千ポーランドズロチ	千円		
POLSKI KONCERN NAFTOWY ORLEN	115	115	400	9,779	エネルギー	
TELEKOMUNIKACJA POLSKA SA	87	290	494	12,079	電気通信サービス	
PKO BANK POLSKI SA	180	340	1,098	26,829	銀行	
BANK PEKAO SA	33	75	1,065	26,036	銀行	
KGHM POLSKA MIEDZ SA	40	70	903	22,060	素材	
BANK ZACHODNI WBK SA	3	—	—	—	銀行	
BRE BANK SA	10	10	284	6,955	銀行	
TVN SA	17	17	14	359	メディア	
GLOBE TRADE CENTRE SA	44	350	233	5,694	不動産	
ASSECO POLAND SA	7	7	33	807	ソフトウェア・サービス	
POLSKIE GORNICTWO NAFTOWE I	802	802	324	7,915	エネルギー	
PBG SA	1	—	—	—	資本財	
CYFROWY POLSAT SA	12	12	16	397	メディア	
BANK HANDLOWY W WARSZAWIE SA	5	5	37	920	銀行	
PGE SA	195	395	741	18,103	公益事業	
POWSZECHNY ZAKLAD UBEZPIECZE	11	31	991	24,211	保険	
KERNEL HOLDING SA	—	35	222	5,446	食品・飲料・タバコ	
TAURON POLSKA ENERGIA SA	600	600	270	6,596	公益事業	
JASTRZEBSKA SPOLKA WEGLOWA S	—	30	280	6,863	素材	
SYNTHOS SA	—	400	252	6,156	素材	
小 計	株 数・金 額 銘柄数<比率>	2,162 17	3,584 18	7,663 —	187,212 <1.3%>	
(香港)	百株	百株	千香港ドル	千円		
PETROCHINA CO LTD-H	5,050	10,410	10,868	112,158	エネルギー	
CHINA PETROLEUM & CHEMICAL-H	4,000	8,000	6,104	62,993	エネルギー	
CHINA UNICOM HONG KONG LTD	1,480	2,840	3,640	37,573	電気通信サービス	
BRILLIANCE CHINA AUTOMOTIVE	1,500	1,500	1,155	11,919	自動車・自動車部品	
CITIC PACIFIC LTD	500	500	603	6,222	資本財	
CNOOC LTD	4,400	8,700	12,963	133,778	エネルギー	
YANZHOU COAL MINING CO-H	380	700	1,024	10,575	エネルギー	
CHAODA MODERN AGRICULTURE	400	400	0	0	食品・飲料・タバコ	
SINOPEC SHANGHAI PETROCHEM-H	240	240	61	634	素材	
BEIJING CAPITAL INTL AIRPO-H	100	100	49	510	運輸	
ZHEJIANG EXPRESSWAY CO-H	1,000	1,000	522	5,387	運輸	
CHINA RESOURCES ENTERPRISE	180	500	1,415	14,602	食品・生活必需品小売り	
TINGYI (CAYMAN ISLN) HLDG CO	280	720	1,465	15,120	食品・飲料・タバコ	
SHANGHAI INDUSTRIAL HLDG LTD	50	500	1,187	12,255	資本財	

銘柄	期首(前期末)	当 期 末			業 種 等
	株 数	株 数	評 価 額		
			外貨建金額	邦貨換算金額	
(香港)	百株	百株	千香港ドル	千円	
CHINA TRAVEL INTL INV HK	380	—	—	—	消費者サービス
CHINA MERCHANTS HLDGS INTL	420	420	989	10,207	運輸
COSCO PACIFIC LTD	800	800	832	8,586	運輸
BYD CO LTD-H	105	105	185	1,913	自動車・自動車部品
CHINA SHIPPING DEVELOPMENT-H	400	400	180	1,861	運輸
CHINA TELECOM CORP LTD-H	3,700	6,700	2,646	27,311	電気通信サービス
DATANG INTL POWER GEN CO-H	2,000	2,000	516	5,325	公益事業
BEIJING ENTERPRISES HLDGS	80	420	1,803	18,616	資本財
CHINA EVERBRIGHT LTD	540	540	633	6,542	各種金融
JIANGSU EXPRESS CO LTD-H	100	1,500	1,119	11,548	運輸
ANGANG STEEL CO LTD-H	240	240	114	1,183	素材
CHINA MOBILE LTD	1,555	2,960	25,722	265,455	電気通信サービス
HUANENG POWER INTL INC-H	860	860	403	4,162	公益事業
ANHUI CONCH CEMENT CO LTD-H	320	480	1,072	11,071	素材
ANHUI CONCH CEMENT CO LTD-H NEW	160	—	—	—	素材
LENOVO GROUP LTD	2,180	3,680	2,653	27,381	テクノロジー・ハードウェアおよび機器
CHINA TAIPING INSURANCE HOLD	260	260	369	3,815	保険
TSINGTAO BREWERY CO LTD-H	20	300	1,410	14,551	食品・飲料・タバコ
ALUMINUM CORP OF CHINA LTD-H	680	2,100	705	7,281	素材
DONGFANG ELECTRIC CORP LTD-H	56	56	104	1,073	資本財
PICC PROPERTY & CASUALTY -H	1,000	1,000	942	9,721	保険
CHINA LIFE INSURANCE CO-H	1,750	3,750	7,417	76,548	保険
KINGBOARD CHEMICAL HOLDINGS	35	450	845	8,721	テクノロジー・ハードウェアおよび機器
CHINA RESOURCES POWER HOLDIN	320	1,100	1,504	15,529	公益事業
CHINA SHIPPING CONTAINER-H	1,610	1,610	341	3,522	運輸
LI NING CO LTD	205	—	—	—	耐久消費財・アパレル
CHINA MENGNIU DAIRY CO	260	760	1,759	18,157	食品・飲料・タバコ
PING AN INSURANCE GROUP CO-H	420	860	5,177	53,428	保険
AIR CHINA LTD-H	260	260	145	1,502	運輸
CHINA OILFIELD SERVICES-H	680	680	758	7,831	エネルギー
TENCENT HOLDINGS LTD	220	505	11,291	116,531	ソフトウェア・サービス
BANK OF COMMUNICATIONS CO-H	1,290	4,019	2,202	22,728	銀行
ZTE CORP-H	27	382	677	6,991	テクノロジー・ハードウェアおよび機器
ZTE CORP-H NEW	5	—	—	—	テクノロジー・ハードウェアおよび機器
ZIJIN MINING GROUP CO LTD-H	1,600	2,400	556	5,746	素材
CHINA CONSTRUCTION BANK-H	12,955	28,955	16,186	167,040	銀行
GUANGZHOU R&F PROPERTIES - H	392	392	395	4,085	不動産
PARKSON RETAIL GROUP LTD	640	640	518	5,349	小売
DONGFENG MOTOR GRP CO LTD-H	680	1,680	2,241	23,128	自動車・自動車部品
SHANGHAI ELECTRIC GRP CO L-H	240	3,000	1,047	10,805	資本財
CHINA SHENHUA ENERGY CO-H	930	1,550	4,766	49,187	エネルギー
NINE DRAGONS PAPER HOLDINGS	180	1,280	665	6,868	素材
AGILE PROPERTY HOLDINGS LTD	300	1,200	1,030	10,637	不動産
GOLDEN EAGLE RETAIL GROUP	400	400	779	8,041	小売
JIANGXI COPPER CO LTD-H	500	820	1,418	14,639	素材
SINFERT HOLDINGS LTD	200	200	31	321	素材
SHANDONG WEIGAO GP MEDICAL-H	160	320	263	2,717	ヘルスケア機器・サービス
SHANDONG WEIGAO GP MEDICAL-H NEW	160	—	—	—	ヘルスケア機器・サービス
BANK OF CHINA LTD-H	15,500	33,800	10,140	104,644	銀行
SHIMAO PROPERTY HOLDINGS LTD	545	545	530	5,478	不動産
CHINA MERCHANTS BANK-H	875	2,095	3,206	33,087	銀行
CHINA BLUECHEMICAL LTD - H	160	2,000	1,048	10,815	素材
IND & COMM BK OF CHINA-H	15,163	30,463	14,896	153,733	銀行
MAANSHAN IRON & STEEL-H	140	—	—	—	素材

銘柄	期首(前期末)		当 期 末		業 種 等
	株 数	株 数	評 価 額		
			外貨建金額	邦貨換算金額	
(香港)	百株	百株	千香港ドル	千円	
CHINA YURUN FOOD GROUP LTD	200	900	821	8,479	食品・飲料・タバコ
ENN ENERGY HOLDINGS LTD	120	520	1,482	15,294	公益事業
CHINA COMMUNICATIONS SERVI-H	100	1,700	671	6,929	電気通信サービス
CHINA COMMUNICATIONS CONST-H	630	1,950	1,298	13,402	資本財
CHINA COAL ENERGY CO-H	380	2,300	1,872	19,321	エネルギー
CHINA OVERSEAS LAND & INVEST	860	2,240	3,606	37,218	不動産
CHINA AGRI-INDUSTRIES HLDGS	140	140	73	761	食品・飲料・タバコ
CHINA CITIC BANK CORP LTD-H	2,000	4,500	2,034	20,990	銀行
ALIBABA.COM LTD	500	500	665	6,862	ソフトウェア・サービス
ANTA SPORTS PRODUCTS LTD	650	650	430	4,440	耐久消費財・アパレル
CHINA RAILWAY GROUP LTD-H	830	830	217	2,244	資本財
GOME ELECTRICAL APPLIANCES	3,100	3,100	399	4,126	小売
HENGAN INTL GROUP CO LTD	220	400	3,212	33,147	家庭用品・パーソナル用品
CHINA RESOURCES LAND LTD	360	1,000	1,380	14,241	不動産
CHINA RAILWAY CONSTRUCTION-H	600	600	321	3,312	資本財
CHINA HIGH SPEED TRANSMISSIO	870	—	—	—	資本財
GUANGDONG INVESTMENT LTD	1,160	1,160	626	6,464	公益事業
FOSUN INTERNATIONAL	930	930	407	4,203	素材
CHINA DONGXIANG GROUP CO	1,400	1,400	141	1,459	耐久消費財・アパレル
SINO-OCEAN LAND HOLDINGS	1,300	1,300	413	4,266	不動産
CHINA NATIONAL BUILDING MA-H	380	1,500	1,341	13,839	素材
CHINA NATIONAL BUILDING MA-H-NEW	380	—	—	—	素材
SHUI ON LAND LTD	676	676	208	2,148	不動産
WEICHAI POWER CO LTD-H	60	360	1,222	12,613	資本財
CHINA COSCO HOLDINGS-H	700	700	270	2,788	運輸
BELLE INTERNATIONAL HOLDINGS	730	2,400	3,369	34,774	小売
WANT WANT CHINA HOLDINGS LTD	1,550	3,350	3,125	32,255	食品・飲料・タバコ
KUNLUN ENERGY CO LTD	1,060	1,060	1,339	13,827	エネルギー
HUABAO INTERNATIONAL HOLDING	50	1,200	422	4,359	素材
RENHE COMMERCIAL HOLDINGS	3,540	3,540	138	1,424	不動産
SHOUGANG FUSHAN RESOURCES GR	280	3,280	826	8,530	素材
COUNTRY GARDEN HOLDINGS CO	1,880	1,880	507	5,238	不動産
CHINA RESOURCES GAS GROUP LT	—	600	897	9,263	公益事業
SOHO CHINA LTD	1,500	1,500	864	8,916	不動産
GEELY AUTOMOBILE HOLDINGS LT	400	2,900	814	8,409	自動車・自動車部品
POLY HONG KONG INVESTMENTS	900	900	309	3,195	不動産
CHINA LONGYUAN POWER GROUP-H	260	2,060	1,203	12,415	公益事業
CHINA MINSHENG BANKING-H	480	2,800	2,130	21,989	銀行
CHINA PACIFIC INSURANCE GR-H	450	900	2,128	21,966	保険
YINGDE GASES GROUP COMPANY	—	800	676	6,976	素材
CSR CORP LTD - H	800	800	457	4,722	資本財
ZHUZHOU CSR TIMES ELECTRIC-H	—	310	613	6,334	資本財
AGRICULTURAL BANK OF CHINA-H	3,700	10,300	3,440	35,502	銀行
EVERGRANDE REAL ESTATE GROUP	2,400	2,400	1,048	10,823	不動産
GUANGZHOU AUTOMOBILE GROUP-H	606	606	407	4,201	自動車・自動車部品
SINOPHARM GROUP CO-H	300	300	544	5,616	ヘルスケア機器・サービス
CHINA GAS HOLDINGS LTD	—	2,500	962	9,933	公益事業
LONGFOR PROPERTIES	1,000	1,000	1,162	11,991	不動産
CHINA RESOURCES CEMENT	1,400	1,400	756	7,801	素材
GCL-POLY ENERGY HOLDINGS LTD	4,000	4,000	732	7,554	半導体・半導体製造装置
ZOOMLION HEAVY INDUSTRY - H	400	520	527	5,441	資本財
CHINA SHANSHUI CEMENT GROUP	1,000	1,000	571	5,892	素材
GREAT WALL MOTOR COMPANY-H	600	600	928	9,585	自動車・自動車部品
INTIME DEPARTMENT STORE	—	800	763	7,876	小売

銘柄	期首(前期末)	当 期 末			業 種 等	
	株 数	株 数	評 価 額			
			外貨建金額	邦貨換算金額		
(香港)	百株	百株	千香港ドル	千円		
BBMG CORPORATION-H	—	800	460	4,755	素材	
FRANSHION PROPERTIES	—	3,800	763	7,882	不動産	
ZHAOJIN MINING INDUSTRY - H	—	500	477	4,927	素材	
CHINA STATE CONSTRUCTION INT	—	1,500	1,024	10,572	資本財	
WUMART STORES INC-H	—	700	1,257	12,974	食品・生活必需品小売り	
SUN ART RETAIL GROUP LTD	—	1,400	1,430	14,765	食品・生活必需品小売り	
FAR EAST HORIZON LTD	—	1,300	778	8,036	各種金融	
CHONGQING RURAL COMMERCIAL-H	—	2,200	717	7,401	銀行	
YUEXIU PROPERTY CO LTD	—	5,000	930	9,597	不動産	
DAPHNE INTERNATIONAL HOLDING	—	600	594	6,130	耐久消費財・アパレル	
CHINA INTL MARINE CONTAINER-B	93	93	101	1,051	資本財	
CHINA VANKE CO LTD -B	849	849	849	8,766	不動産	
小 計	株 数・金 額 銘柄数<比率>	142,995 119	290,854 126	239,477 —	2,471,408 <17.2%>	
(マレーシア)	百株	百株	千マレーシアリンギット	千円		
PUBLIC BANK BHD-FOREIGN MKT	165	440	603	15,743	銀行	
GENTING MALAYSIA BHD	1,279	1,279	480	12,541	消費者サービス	
GENTING BHD	649	1,149	1,206	31,464	消費者サービス	
TELEKOM MALAYSIA BHD	—	900	488	12,745	電気通信サービス	
TENAGA NASIONAL BHD	1,000	1,500	972	25,349	公益事業	
KUALA LUMPUR KEPONG BHD	117	257	602	15,724	食品・飲料・タバコ	
MALAYAN BANKING BHD	1,020	1,820	1,592	41,532	銀行	
BERJAYA SPORTS TOTO BHD	79	929	402	10,494	消費者サービス	
IOI CORPORATION BHD	1,064	1,064	554	14,457	食品・飲料・タバコ	
AMMB HOLDINGS BHD	440	1,140	717	18,700	各種金融	
YTL CORPORATION BERHAD	1,135	1,135	199	5,212	公益事業	
GAMUDA BHD	149	1,050	374	9,776	資本財	
MISC BHD	175	600	262	6,838	運輸	
CIMB GROUP HOLDINGS BHD	1,118	2,318	1,768	46,125	銀行	
PETRONAS GAS BHD	337	337	583	15,204	公益事業	
SP SETIA BHD	139	1,139	421	10,995	不動産	
MMC CORP BHD	140	140	38	996	資本財	
SIME DARBY BERHAD	828	1,300	1,274	33,225	資本財	
UMW HOLDINGS BHD	65	65	51	1,342	自動車・自動車部品	
BRITISH AMERICAN TOBACCO BHD	14	100	534	13,926	食品・飲料・タバコ	
RHB CAPITAL BHD	37	450	330	8,614	銀行	
PPB GROUP BERHAD	163	163	263	6,869	食品・飲料・タバコ	
IJM CORP BHD	591	591	320	8,369	資本財	
DIGI.COM BHD	105	1,050	427	11,145	電気通信サービス	
BURSA MALAYSIA BHD	225	225	153	4,001	各種金融	
MAXIS BHD	1,000	1,000	613	15,987	電気通信サービス	
AXIATA GROUP BERHAD	950	950	512	13,354	電気通信サービス	
PLUS EXPRESSWAYS BHD	200	—	—	—	運輸	
YTL POWER INTERNATIONAL BHD	300	2,000	332	8,658	公益事業	
HONG LEONG BANK BERHAD	—	290	349	9,121	銀行	
PETRONAS CHEMICALS GROUP BHD	—	1,450	948	24,731	素材	
LAFARGE MALAYAN CEMENT BHD	—	450	324	8,473	素材	
PETRONAS DAGANGAN BHD	—	200	396	10,338	エネルギー	
AIRASIA BHD	—	1,300	468	12,205	運輸	
BUMI ARMADA BERHAD	—	700	279	7,284	エネルギー	
小 計	株 数・金 額 銘柄数<比率>	13,485 28	29,482 34	18,847 —	491,553 <3.4%>	
(タイ)	百株	百株	千タイバーツ	千円		
KASIKORNBANK PCL-NVDR	400	920	13,984	35,799	銀行	

銘柄	期首(前期末)	当 期 末			業 種 等	
	株 数	株 数	評 価 額			
			外貨建金額	邦貨換算金額		
(タイ)	百株	百株	千タイバーツ	千円		
PTT CHEMICAL PCL-NVDR	65	—	—	—	素材	
BEC WORLD PUBLIC CO LTD-NVDR	93	1,000	5,000	12,800	メディア	
CP ALL PCL-NVDR	986	986	3,648	9,339	食品・生活必需品小売り	
CP ALL PCL-NVDR-NEW	—	986	3,648	9,339	食品・生活必需品小売り	
BANGKOK BANK PUBLIC CO-NVDR	400	750	13,500	34,560	銀行	
ADVANCED INFO SERVICE-NVDR	237	547	9,873	25,275	電気通信サービス	
SIAM COMMERCIAL BANK P-NVDR	273	650	9,392	24,044	銀行	
SIAM CEMENT PCL-NVDR	83	220	7,568	19,374	素材	
BANK OF AYUDHYA PUBLIC-NVDR	233	233	629	1,610	銀行	
PTT PCL-NVDR	240	400	13,440	34,406	エネルギー	
PTT EXPLOR & PROD PCL-NVDR	384	630	10,993	28,143	エネルギー	
BANPU PUBLIC CO LTD-NVDR	60	60	3,144	8,048	エネルギー	
PTT AROMATICS & REFINIG-NVDR	205	—	—	—	エネルギー	
CHAROEN POKPHAND FOODS-NVDR	1,500	1,500	6,037	15,456	食品・飲料・タバコ	
INDORAMA VENTURES PCL-NVDR	600	600	1,890	4,838	素材	
IRPC PCL - NVDR	—	6,500	2,743	7,022	エネルギー	
PTT GLOBAL CHEMICAL PCL-NVDR	—	815	5,342	13,676	素材	
THAI OIL PCL-NVDR	—	700	4,532	11,603	エネルギー	
小 計	株 数・金 額 銘柄数<比率>	5,759 15	17,497 17	115,366 —	295,337 <2.1%>	
(フィリピン)	百株	百株	千フィリピンペソ	千円		
PHILIPPINE LONG DISTANCE TEL	25	25	6,265	11,840	電気通信サービス	
SM PRIME HOLDINGS INC	370	4,500	7,164	13,539	不動産	
AYALA LAND INC	700	5,000	10,250	19,372	不動産	
BANK OF PHILIPPINE ISLANDS	1,000	1,000	7,120	13,456	銀行	
INTL CONTAINER TERM SVCS INC	—	500	3,675	6,945	運輸	
JOLLIBEE FOODS CORPORATION	102	102	1,106	2,091	消費者サービス	
SM INVESTMENTS CORP	94	94	6,655	12,578	資本財	
MANILA ELECTRIC COMPANY	214	214	5,392	10,192	公益事業	
AYALA CORPORATION	16	19	877	1,658	各種金融	
ABOITIZ EQUITY VENTURES INC	—	1,500	7,927	14,982	資本財	
ABOITIZ POWER CORP	—	1,800	6,255	11,821	公益事業	
小 計	株 数・金 額 銘柄数<比率>	2,521 8	14,754 11	62,688 —	118,481 <0.8%>	
(インドネシア)	百株	百株	千インドネシアルピア	千円		
KALBE FARMA TBK PT	—	2,500	981,250	8,635	医薬品・バイオテクノロジー・ライフサイエンス	
TELEKOMUNIKASI INDONESIA PER	820	4,500	3,690,000	32,472	電気通信サービス	
INDOFOOD SUKSES MAKMUR TBK P	2,470	2,470	1,210,300	10,650	食品・飲料・タバコ	
BANK CENTRAL ASIA TBK PT	2,760	6,300	5,040,000	44,352	銀行	
INDOCEMENT TUNGGAL PRAKARSA	335	1,100	1,996,500	17,569	素材	
ASTRA INTERNATIONAL TBK PT	560	1,030	7,091,550	62,405	自動車・自動車部品	
BUMI RESOURCES TBK PT	3,755	10,000	1,850,000	16,280	エネルギー	
GUDANG GARAM TBK PT	250	250	1,456,250	12,815	食品・飲料・タバコ	
BANK RAKYAT INDONESIA PERSER	2,600	5,600	3,612,000	31,785	銀行	
ASTRA AGRO LESTARI TBK PT	360	360	748,800	6,589	食品・飲料・タバコ	
VALE INDONESIA TBK	240	240	64,800	570	素材	
ANEKA TAMBANG PERSERO TBK PT	465	465	75,330	662	素材	
BANK DANAMON INDONESIA TBK	1,160	1,160	661,200	5,818	銀行	
SEMEN GRESIK (PERSERO) PT	1,160	1,160	1,310,800	11,535	素材	
PERUSAHAAN GAS NEGARA PERSER	3,825	3,825	1,434,375	12,622	公益事業	
UNITED TRACTORS TBK PT	185	950	2,579,250	22,697	資本財	
UNITED TRACTORS TBK PT-RIGHT	22	—	—	—	資本財	
TAMBANG BATUBARA BUKIT ASAM	65	565	918,125	8,079	エネルギー	
BANK MANDIRI PERSERO TBK PT	3,270	4,770	3,434,400	30,222	銀行	

銘柄	期首(前期末)		当 期 末		業 種 等
	株 数	株 数	評 価 額		
			外貨建金額	邦貨換算金額	
(インドネシア)	百株	百株	千インドネシアルピア	千円	
UNILEVER INDONESIA TBK PT	550	550	1,188,000	10,454	家庭用品・パーソナル用品
ADARO ENERGY TBK PT	4,000	4,000	692,000	6,089	エネルギー
BANK NEGARA INDONESIA PERSER	3,300	3,300	1,287,000	11,325	銀行
INDO TAMBANGRAYA MEGAH TBK P	—	220	810,700	7,134	エネルギー
CHAROEN POKPHAND INDONESIA PT	—	6,000	1,665,000	14,652	食品・飲料・タバコ
XL AXIATA TBK PT	—	1,300	741,000	6,520	電気通信サービス
小 計	株数・金額 銘柄数<比率>	32,152 21	62,615 24	44,538,630 —	391,939 <2.7%>
(韓国)	百株	百株	千韓国ウォン	千円	
SAMSUNG ELECTRONICS CO LTD	23	52	6,814,690	476,346	半導体・半導体製造装置
KOREA ELECTRIC POWER CORP	18	80	184,800	12,917	公益事業
SHINSEGAE CO LTD	9	2	55,458	3,876	小売
DAEGU BANK	70	—	—	—	銀行
SAMSUNG C&T CORP	20	69	491,970	34,388	資本財
SK TELECOM	9	9	121,500	8,492	電気通信サービス
HYUNDAI MOTOR CO	37	76	1,884,800	131,747	自動車・自動車部品
POSCO	14	31	1,191,950	83,317	素材
SAMSUNG ELECTRO-MECHANICS CO	18	40	428,000	29,917	テクノロジー・ハードウェアおよび機器
SAMSUNG SECURITIES CO LTD	9	24	124,874	8,728	各種金融
HYUNDAI MOBIS	18	31	889,875	62,202	自動車・自動車部品
KB FINANCIAL GROUP INC	65	167	632,095	44,183	銀行
SAMSUNG FIRE & MARINE INS	5	18	414,400	28,966	保険
SAMSUNG SDI CO LTD	9	23	388,925	27,185	テクノロジー・ハードウェアおよび機器
SHINHAN FINANCIAL GROUP LTD	70	170	686,800	48,007	銀行
LG ELECTRONICS INC	25	54	391,723	27,381	耐久消費財・アパレル
HYUNDAI DEPT STORE CO	9	9	145,800	10,191	小売
DAELIM INDUSTRIAL CO LTD	6	20	184,800	12,917	資本財
HANKOOK TIRE CO LTD	9	37	167,610	11,715	自動車・自動車部品
GS ENGINEERING & CONSTRUCT	13	13	100,490	7,024	資本財
KT&G CORP	18	60	476,400	33,300	食品・飲料・タバコ
DAEWOO SHIPBUILDING & MARINE	45	45	124,875	8,728	資本財
NCSOFT CORPORATION	6	6	168,000	11,743	ソフトウェア・サービス
LG DISPLAY CO LTD	25	85	188,700	13,190	テクノロジー・ハードウェアおよび機器
HYUNDAI HEAVY INDUSTRIES	7	18	468,000	32,713	資本財
SAMSUNG HEAVY INDUSTRIES	53	98	351,330	24,557	資本財
AMOREPACIFIC CORP	1	1	162,300	11,344	家庭用品・パーソナル用品
HANA FINANCIAL GROUP	38	120	463,800	32,419	銀行
HYUNDAI DEVELOPMENT COMPANY	14	14	28,980	2,025	資本財
LG CHEM LTD	11	21	597,700	41,779	素材
DOOSAN HEAVY INDUSTRIES	6	31	162,440	11,354	資本財
LS CORP	2	2	18,400	1,286	資本財
LG HOUSEHOLD & HEALTH CARE	4	4	234,000	16,356	家庭用品・パーソナル用品
SK INNOVATION CO LTD	11	27	388,800	27,177	エネルギー
KOREA INVESTMENT HOLDINGS CO	30	30	120,000	8,388	各種金融
WOONGJIN COWAY CO LTD	6	46	166,520	11,639	耐久消費財・アパレル
MIRAE ASSET SECURITIES CO LT	3	3	9,810	685	各種金融
S1 CORPORATION	—	25	145,750	10,187	商業・専門サービス
DOOSAN INFRACORE CO LTD	50	50	93,500	6,535	資本財
KIA MOTORS CORPORATION	50	121	975,260	68,170	自動車・自動車部品
SK HYNIX INC	140	240	609,600	42,611	半導体・半導体製造装置
LG CORP	28	61	354,410	24,773	資本財
SK HOLDINGS CO LTD	8	8	96,400	6,738	資本財
HYUNDAI STEEL CO	18	35	320,950	22,434	素材
KOREA EXCHANGE BANK	40	40	33,360	2,331	銀行

銘柄	期首(前期末)		当 期 末		業 種 等	
	株 数	株 数	評 価 額			
			外貨建金額	邦貨換算金額		
(韓国)	百株	百株	千韓国ウォン	千円		
SAMSUNG ELECTRONICS-PREF	3	3	295,620	20,663	半導体・半導体製造装置	
OCI CO LTD	4	9	192,150	13,431	素材	
SAMSUNG TECHWIN CO LTD	10	10	78,732	5,503	資本財	
INDUSTRIAL BANK OF KOREA	35	35	44,100	3,082	銀行	
KANGWON LAND INC	—	55	134,750	9,419	消費者サービス	
NHN CORP	12	22	538,875	37,667	ソフトウェア・サービス	
DAEWOO SECURITIES CO LTD	26	187	205,181	14,342	各種金融	
CELLTRION INC	—	35	152,250	10,642	医薬品・バイオテクノロジー・ライフサイエンス	
SK BROADBAND CO LTD	25	—	—	—	電気通信サービス	
HYUNDAI SECURITIES CO	85	85	76,585	5,353	各種金融	
KOREA GAS CORPORATION	4	4	17,920	1,252	公益事業	
LG UPLUS CORP	110	110	62,040	4,336	電気通信サービス	
DONGKUK STEEL MILL CO LTD	4	4	6,620	462	素材	
LOTTE SHOPPING CO	1	6	205,500	14,364	小売	
YUHAN CORPORATION	5	5	65,184	4,556	医薬品・バイオテクノロジー・ライフサイエンス	
DONGBU INSURANCE CO LTD	4	37	180,375	12,608	保険	
S-OIL CORPORATION	5	17	161,330	11,276	エネルギー	
KCC CORP	0.6	0.6	17,520	1,224	資本財	
DAEWOO INTERNATIONAL CORP	6	6	17,922	1,252	資本財	
SAMSUNG CARD CO	30	30	108,000	7,549	各種金融	
LS INDUSTRIAL SYSTEMS	2	2	15,125	1,057	資本財	
SAMSUNG ENGINEERING CO LTD	11	18	333,000	23,276	資本財	
HYUNDAI MOTOR CO LTD-2ND PFD	7	7	52,010	3,635	自動車・自動車部品	
HYUNDAI ENGINEERING & CONST	25	25	163,250	11,411	資本財	
KOREAN AIR LINES CO LTD	8	8	38,000	2,656	運輸	
SAMSUNG LIFE INSURANCE CO LT	16	27	264,060	18,457	保険	
CHEIL INDUSTRIES INC	16	16	166,400	11,631	素材	
HONAM PETROCHEMICAL CORP	6	6	151,200	10,568	素材	
GS HOLDINGS	25	25	143,000	9,995	エネルギー	
WOORI INVESTMENT & SECURITIE	63	85	93,929	6,565	各種金融	
HANWHA CHEMICAL CORP	40	40	86,800	6,067	素材	
HYOSUNG CORPORATION	12	12	72,000	5,032	素材	
HYUNDAI MIPO DOCKYARD	5	5	64,350	4,498	資本財	
HANWHA CORPORATION	—	25	72,375	5,059	素材	
CJ CHEILJEDANG CORP	5	5	184,250	12,879	食品・飲料・タバコ	
BS FINANCIAL GROUP INC	18	150	180,000	12,582	銀行	
HYUNDAI GLOVIS CO LTD	7	7	156,375	10,930	運輸	
MANDO CORP	—	5	87,500	6,116	自動車・自動車部品	
DGB FINANCIAL GROUP INC	—	70	100,100	6,996	銀行	
HYUNDAI MOTOR CO LTD-PFD	—	20	138,800	9,702	自動車・自動車部品	
KOREA ZINC CO LTD	—	3	118,475	8,281	素材	
E-MART CO LTD	—	12	344,400	24,073	食品・生活必需品小売り	
HYUNDAI HYSKO	—	25	99,125	6,928	素材	
HYUNDAI WIA CORP	—	8	140,400	9,813	自動車・自動車部品	
KUMHO PETRO CHEMICAL CO LTD	—	6	70,200	4,906	素材	
DOOSAN CORP	—	12	152,400	10,652	資本財	
SK C&C CO LTD	—	12	114,000	7,968	ソフトウェア・サービス	
ORION CORP	—	3	257,100	17,971	食品・飲料・タバコ	
HYUNDAI MARINE & FIRE INS CO	—	60	189,000	13,211	保険	
WOORI FINANCE HOLDINGS CO	—	140	171,500	11,987	銀行	
KOREA AEROSPACE INDUSTRIES	—	35	90,475	6,324	資本財	
SK NETWORKS CO LTD	—	90	82,710	5,781	資本財	
小 計	株 数・金 額	1,715	3,752	29,012,808	2,027,995	
	銘柄数<比率>	78	95	—	<14.1%>	

銘柄	期首(前期末)	当 期 末				業 種 等
	株 数	株 数	評 価 額			
			外貨建金額	邦貨換算金額		
(台湾)	百株	百株	千ニュー台湾ドル	千円		
COMPAL ELECTRONICS	917	2,317	7,613	20,785	テクノロジー・ハードウェアおよび機器	
DELTA ELECTRONICS INC	422	1,022	9,598	26,203	テクノロジー・ハードウェアおよび機器	
FAR EASTERN NEW CENTURY CORP	514	1,353	4,277	11,676	資本財	
FORMOSA PLASTICS CORP	810	1,900	14,877	40,614	素材	
HON HAI PRECISION INDUSTRY	1,628	3,791	32,756	89,424	テクノロジー・ハードウェアおよび機器	
MACRONIX INTERNATIONAL	1,800	1,800	1,677	4,579	半導体・半導体製造装置	
NAN YA PLASTICS CORP	1,237	2,237	12,955	35,367	素材	
PRESIDENT CHAIN STORE CORP	70	300	4,740	12,940	食品・生活必需品小売り	
SILICONWARE PRECISION INDS	—	1,000	3,370	9,200	半導体・半導体製造装置	
TAIWAN CEMENT	757	1,557	5,364	14,643	素材	
TAIWAN SEMICONDUCTOR MANUFAC	5,250	10,650	91,057	248,586	半導体・半導体製造装置	
QISDA CORP	430	—	—	—	テクノロジー・ハードウェアおよび機器	
ASUSTEK COMPUTER INC	203	367	11,013	30,067	テクノロジー・ハードウェアおよび機器	
REALTEK SEMICONDUCTOR CORP	—	350	2,226	6,076	半導体・半導体製造装置	
QUANTA COMPUTER INC	921	1,321	10,743	29,330	テクノロジー・ハードウェアおよび機器	
CATHAY FINANCIAL HOLDING CO	1,787	3,322	9,934	27,122	保険	
ACER INC	381	1,131	3,621	9,886	テクノロジー・ハードウェアおよび機器	
SINOPAC FINANCIAL HOLDINGS	2,870	2,993	2,936	8,016	銀行	
FORMOSA CHEMICALS & FIBRE	810	1,610	12,719	34,722	素材	
FUBON FINANCIAL HOLDING CO	1,028	2,915	8,716	23,796	各種金融	
MEDIATEK INC	250	540	14,213	38,801	半導体・半導体製造装置	
TAISHIN FINANCIAL HOLDING	517	3,053	3,404	9,295	銀行	
CHINATRUST FINANCIAL HOLDING	2,196	4,954	9,140	24,954	銀行	
TAIWAN MOBILE CO LTD	460	964	9,244	25,238	電気通信サービス	
CHINA STEEL CORP	2,553	6,080	17,239	47,063	素材	
NOVATEK MICROELECTRONICS COR	80	80	700	1,911	半導体・半導体製造装置	
RICHTEK TECHNOLOGY CORP	42	42	812	2,218	半導体・半導体製造装置	
FOXCONN TECHNOLOGY CO LTD	292	307	2,999	8,188	テクノロジー・ハードウェアおよび機器	
CATCHER TECHNOLOGY CO LTD	250	250	4,650	12,694	テクノロジー・ハードウェアおよび機器	
TRIPOD TECHNOLOGY CORP	250	277	2,536	6,924	テクノロジー・ハードウェアおよび機器	
U-MING MARINE TRANSPORT CORP	70	70	337	922	運輸	
EPISTAR CORP	400	400	2,792	7,622	半導体・半導体製造装置	
HTC CORP	167	387	16,659	45,481	テクノロジー・ハードウェアおよび機器	
WINTEK CORP	700	769	1,424	3,888	テクノロジー・ハードウェアおよび機器	
KINSUS INTERCONNECT TECH	—	250	2,250	6,142	半導体・半導体製造装置	
TATUNG CO LTD	189	189	143	392	耐久消費財・アパレル	
POWERTECH TECHNOLOGY INC	70	363	2,061	5,628	半導体・半導体製造装置	
INVENTEC CORP	294	294	304	830	テクノロジー・ハードウェアおよび機器	
YOUNG FAST OPTOELECTRONICS	20	—	—	—	テクノロジー・ハードウェアおよび機器	
SIMPLIO TECHNOLOGY CO LTD	150	165	3,597	9,819	テクノロジー・ハードウェアおよび機器	
PHISON ELECTRONICS CORP	—	150	3,180	8,681	半導体・半導体製造装置	
WPG HOLDINGS LTD	600	654	2,521	6,882	テクノロジー・ハードウェアおよび機器	
CLEVO COMPANY	84	84	360	985	テクノロジー・ハードウェアおよび機器	
GIANT MANUFACTURING	—	230	3,231	8,821	耐久消費財・アパレル	
TSRC CORP	—	600	4,338	11,842	素材	
FARGLORY LAND DEVELOPMENT CO	80	80	413	1,129	不動産	
RUENTEX INDUSTRIES LTD	350	350	1,750	4,777	耐久消費財・アパレル	
SYNNEX TECHNOLOGY INTL CORP	181	681	4,817	13,151	テクノロジー・ハードウェアおよび機器	
YUANTA FINANCIAL HOLDING CO	1,470	4,369	5,745	15,684	各種金融	
CHIMEI INNOLUX CORP	801	2,201	2,630	7,180	テクノロジー・ハードウェアおよび機器	
HUA NAN FINANCIAL HOLDINGS C	1,694	1,795	2,918	7,967	銀行	
SHIN KONG FINANCIAL HOLDING	1,000	1,000	825	2,252	保険	
FAR EASTONE TELECOMM CO LTD	180	1,080	6,998	19,105	電気通信サービス	
KGI SECURITIES CO LTD	350	2,651	3,579	9,772	各種金融	

銘柄	期首(前期末)	当 期 末				業 種 等
	株 数	株 数	評 価 額			
			外貨建金額	邦貨換算金額		
(台湾)	百株	百株	千ニュー台湾ドル	千円		
FENG HSIN IRON & STEEL CO	70	70	350	955	素材	
CHENG SHIN RUBBER IND CO LTD	760	912	6,566	17,926	自動車・自動車部品	
FORMOSA PETROCHEMICAL CORP	191	811	7,100	19,384	エネルギー	
MEGA FINANCIAL HOLDING CO LT	2,650	4,303	9,208	25,138	銀行	
FIRST FINANCIAL HOLDING CO	1,383	3,966	6,763	18,463	銀行	
LARGAN PRECISION CO LTD	10	60	2,841	7,757	テクノロジー・ハードウェアおよび機器	
UNI-PRESIDENT ENTERPRISES CO	1,358	1,439	6,707	18,312	食品・飲料・タバコ	
CHANG HWA COMMERCIAL BANK	1,600	1,744	2,781	7,593	銀行	
CHINA DEVELOPMENT FINANCIAL	1,141	6,152	4,503	12,295	銀行	
LITE-ON TECHNOLOGY CORP	572	575	2,075	5,665	テクノロジー・ハードウェアおよび機器	
TAIWAN COOPERATIVE BANK	1,800	—	—	—	銀行	
ASIA CEMENT CORP	463	472	1,640	4,478	素材	
YULON MOTOR COMPANY	130	130	624	1,703	自動車・自動車部品	
POU CHEN	255	1,505	3,762	10,271	耐久消費財・アパレル	
POLARIS SECURITIES CO LTD	300	—	—	—	各種金融	
WISTRON CORP	588	617	2,636	7,198	テクノロジー・ハードウェアおよび機器	
TAIWAN FERTILIZER CO LTD	100	700	4,949	13,510	素材	
INOTERA MEMORIES INC	400	—	—	—	半導体・半導体製造装置	
UNIMICRON TECHNOLOGY CORP	350	350	1,051	2,871	テクノロジー・ハードウェアおよび機器	
E INK HOLDINGS INC	—	480	1,399	3,819	テクノロジー・ハードウェアおよび機器	
PEGATRON CORP	169	1,369	5,862	16,004	テクノロジー・ハードウェアおよび機器	
CHINA AIRLINES LTD	1,800	1,800	2,205	6,019	運輸	
E. SUN FINANCIAL HOLDING CO	2,200	2,354	3,601	9,832	銀行	
WALSIN LIHWA CORP	1,900	1,900	1,529	4,175	資本財	
FAR EASTERN DEPARTMENT STORE	650	689	1,911	5,219	小売	
TPK HOLDING CO LTD	40	42	1,493	4,076	テクノロジー・ハードウェアおよび機器	
CHINA LIFE INSURANCE CO LTD	1,000	1,095	2,814	7,682	保険	
CHINA PETROCHEMICAL DEV CORP	1,000	1,100	3,129	8,543	素材	
HIWIN TECHNOLOGIES CORP	100	103	2,976	8,126	資本財	
TAIWAN GLASS IND CORP	—	660	1,871	5,108	資本財	
EVA AIRWAYS CORP	—	1,320	2,422	6,612	運輸	
MSTAR SEMICONDUCTOR INC	—	253	4,532	12,373	半導体・半導体製造装置	
EVERGREEN MARINE CORP LTD	—	1,539	2,648	7,231	運輸	
TAIWAN COOPERATIVE FINANCIAL	—	1,908	3,358	9,167	銀行	
HOTAI MOTOR COMPANY LTD	—	130	2,398	6,547	小売	
TECO ELECTRIC & MACHINERY	—	1,400	2,870	7,835	資本財	
RADIANT OPTO-ELECTRONICS COR	—	250	3,175	8,667	半導体・半導体製造装置	
小 計	株 数・金 額	60,567	119,512	501,784	1,369,870	
	銘柄数<比率>	76	86	—	<9.6%>	
(インド)	百株	百株	千インドルピー	千円		
HOUSING DEVELOPMENT FINANCE	—	440	28,415	42,906	銀行	
TATA CONSULTANCY SVCS LTD	—	215	26,461	39,956	ソフトウェア・サービス	
ITC LTD	—	1,090	25,533	38,555	食品・飲料・タバコ	
HINDUSTAN UNILEVER LTD	—	420	18,146	27,400	家庭用品・パーソナル用品	
JINDAL STEEL & POWER LTD	—	130	5,948	8,981	素材	
BHARAT HEAVY ELECTRICALS	—	225	4,974	7,511	資本財	
OIL & NATURAL GAS CORP LTD	—	300	7,621	11,508	エネルギー	
HINDALCO INDUSTRIES LTD	—	550	6,223	9,397	素材	
COAL INDIA LTD	—	200	6,290	9,497	エネルギー	
GAIL INDIA LTD	—	150	4,780	7,218	公益事業	
KOTAK MAHINDRA BANK LTD	—	130	7,047	10,642	各種金融	
AMBUJA CEMENTS LTD	—	600	8,622	13,019	素材	
HERO MOTOCORP LTD	—	35	6,452	9,743	自動車・自動車部品	
INFRASTRUCTURE DEV FINANCE	—	500	6,042	9,124	各種金融	

銘柄	期首(前期末)	当 期 末			業 種 等	
	株 数	株 数	評 価 額			
			外貨建金額	邦貨換算金額		
(インド)	百株	百株	千インドルピー	千円		
BAJAJ AUTO LTD	—	50	7,790	11,764	自動車・自動車部品	
SUN PHARMACEUTICAL INDUS	—	150	8,566	12,935	医薬品・バイオテクノロジー・ライフサイエンス	
ADANI ENTERPRISES LTD	—	130	3,270	4,937	資本財	
ASIAN PAINTS LTD	—	20	7,247	10,944	素材	
POWER GRID CORP OF INDIA LTD	—	700	7,094	10,712	公益事業	
SHRIRAM TRANSPORT FINANCE	—	100	5,086	7,679	各種金融	
SESA GOA LTD	—	350	6,261	9,454	素材	
TATA POWER CO LTD	—	750	6,967	10,520	公益事業	
BHARTI AIRTEL LTD	—	300	9,216	13,916	電気通信サービス	
CIPRA LTD	—	250	7,972	12,038	医薬品・バイオテクノロジー・ライフサイエンス	
NTPC LTD	—	450	6,666	10,066	公益事業	
INFOSYS LTD	—	65	15,023	22,685	ソフトウェア・サービス	
ULTRATECH CEMENT LTD	—	55	7,527	11,367	素材	
JAIPRAKASH ASSOCIATES LTD	—	800	5,032	7,598	資本財	
ACC LTD	—	46	5,363	8,098	素材	
HDFC BANK LIMITED	—	160	8,168	12,334	銀行	
DLF LTD	—	300	5,619	8,484	不動産	
DR. REDDY'S LABORATORIES	—	30	4,980	7,521	医薬品・バイオテクノロジー・ライフサイエンス	
ICICI BANK LTD	—	90	7,318	11,051	銀行	
LUPIN LTD	—	100	5,150	7,776	医薬品・バイオテクノロジー・ライフサイエンス	
MARUTI SUZUKI INDIA LTD	—	45	5,558	8,393	自動車・自動車部品	
RELIANCE INDUSTRIES LTD	—	90	6,274	9,474	エネルギー	
STATE BANK OF INDIA	—	30	5,560	8,396	銀行	
TATA STEEL LTD	—	100	4,120	6,221	素材	
LIC HOUSING FINANCE LTD	—	200	4,796	7,241	銀行	
RELIANCE POWER LTD	—	400	3,694	5,577	公益事業	
BHARAT PETROLEUM CORP LTD	—	60	4,201	6,344	エネルギー	
IDEA CELLULAR LTD	—	500	4,102	6,194	電気通信サービス	
小 計	株 数・金 額 銘柄数<比率>	—	11,306	341,191	515,199	<3.6%>
(南アフリカ)	百株	百株	千南アフリカランド	千円		
BARLOWORLD LTD	—	150	1,250	12,350	資本財	
REUNERT LTD	19	200	1,427	14,102	資本財	
SAPPI LIMITED	227	227	597	5,898	素材	
ANGLO AMERICAN PLATINUM LTD	22	44	2,171	21,453	素材	
NEDBANK GROUP LTD	20	80	1,382	13,654	銀行	
SASOL LTD	105	185	6,785	67,043	エネルギー	
ANGLOGOLD ASHANTI LTD	103	189	5,197	51,351	素材	
IMPALA PLATINUM HOLDINGS LTD	144	230	3,339	32,995	素材	
GOLD FIELDS LTD	180	330	3,545	35,032	素材	
NORTHAM PLATINUM LTD	—	200	619	6,123	素材	
WOOLWORTHS HOLDINGS LTD	390	390	1,928	19,050	小売	
TRUWORTHS INTERNATIONAL LTD	112	212	1,765	17,445	小売	
TELKOM SA LTD	19	220	536	5,303	電気通信サービス	
TIGER BRANDS LTD	45	103	2,853	28,188	食品・飲料・タバコ	
SANLAM LTD	342	1,000	3,308	32,683	保険	
SHOPRITE HOLDINGS LTD	145	230	3,101	30,643	食品・生活必需品小売り	
STEINHOFF INTL HOLDINGS LTD	231	681	1,901	18,784	耐久消費財・アパレル	
STANDARD BANK GROUP LTD	338	608	7,123	70,381	銀行	
RMB HOLDINGS LTD	215	215	737	7,286	各種金融	
REMGRO LTD	150	240	3,182	31,442	各種金融	
PRETORIA PORTLAND CEMENT CO	172	172	518	5,121	素材	
NETCARE LTD	559	559	782	7,732	ヘルスケア機器・サービス	
NASPERS LTD-N SHS	95	198	8,850	87,443	メディア	

銘柄	期首(前期末)	当 期 末				業 種 等
	株 数	株 数	評 価 額			
			外貨建金額	邦貨換算金額		
(南アフリカ)	百株	百株	千南アフリカランド	千円		
MURRAY & ROBERTS HOLDINGS	23	—	—	—	資本財	
MTN GROUP LTD	420	830	11,335	111,992	電気通信サービス	
MASSMART HOLDINGS LTD	70	34	548	5,423	食品・生活必需品小売り	
KUMBA IRON ORE LTD	30	45	2,347	23,190	素材	
IMPERIAL HOLDINGS LTD	19	100	1,679	16,596	小売	
INVESTEC LTD	23	250	1,116	11,033	各種金融	
HARMONY GOLD MINING CO LTD	70	220	1,705	16,845	素材	
FIRSTRAND LTD	696	1,600	4,182	41,322	各種金融	
THE FOSCHINI GROUP LTD	19	110	1,380	13,639	小売	
EXXARO RESOURCES LTD	9	60	1,146	11,328	素材	
BIDVEST GROUP LTD	69	130	2,364	23,364	資本財	
ABSA GROUP LTD	104	154	2,432	24,032	銀行	
AFRICAN RAINBOW MINERALS LTD	35	35	618	6,110	素材	
ASPEN PHARMACARE HOLDINGS LT	93	93	1,172	11,586	医薬品・バイオテクノロジー・ライフサイエンス	
AVENG LTD	33	250	956	9,452	資本財	
ARCELORMITTAL SOUTH AFRICA	42	42	235	2,329	素材	
AFRICAN BANK INVESTMENTS LTD	121	320	1,203	11,887	各種金融	
DISCOVERY HOLDINGS LTD	200	200	1,022	10,097	保険	
VODACOM GROUP LTD	164	164	1,754	17,335	電気通信サービス	
PICK N PAY STORES LTD	45	45	204	2,020	食品・生活必需品小売り	
MMI HOLDINGS LTD	500	500	872	8,620	保険	
SPAR GROUP LIMITED/THE	80	80	894	8,836	食品・生活必需品小売り	
RMI HOLDINGS	215	215	361	3,568	保険	
LIBERTY HOLDINGS LTD	—	100	891	8,803	保険	
LIFE HEALTHCARE GROUP HOLDIN	—	650	1,743	17,230	ヘルスケア機器・サービス	
小 計	株 数・金 額	6,714	12,891	105,077	1,038,162	
	銘柄数<比率>	44	47	—	<7.2%>	
合 計	株 数・金 額	303,897	714,425	—	13,791,301	
	銘柄数<比率>	603	717	—	<96.2%>	

(注) 邦貨換算金額は、期末の時価をわが国の対顧客電信売買相場の仲値により邦貨換算したものです。

(注) 邦貨換算金額欄の<>内は、純資産総額に対する各国別株式評価額の比率。

(2) 外国投資信託証券

銘柄	期首(前期末)	当 期 末				組入比率
	口 数	口 数	評 価 額			
			外貨建金額	邦貨換算金額		
(アメリカ)	千口	千口	千アメリカドル	千円	%	
ISHARES MSCI INDIA INDEX ETF	92	81	439	35,243	0.2	
小 計	口 数・金 額	92	81	439	35,243	—
	銘柄数<比率>	1	1	—	<0.2%>	—
(ユーロ…フランス)	千口	千口	千ユーロ	千円	%	
LYXOR ETF MSCI INDIA	41	34	314	32,477	0.2	
小 計	口 数・金 額	41	34	314	32,477	—
	銘柄数<比率>	1	1	—	<0.2%>	—
合 計	口 数・金 額	133	115	—	67,720	—
	銘柄数<比率>	2	2	—	<0.5%>	—

(注) 邦貨換算金額は、期末の時価をわが国の対顧客電信売買相場の仲値により邦貨換算したものです。

(注) 組入比率および合計欄の<>内は、純資産総額に対する各国別評価額の比率。

(3) 先物取引の銘柄別期末残高

銘柄別			当期末	
			買建額	売建額
外国	株式先物取引	EMINI MS	百万円 409	百万円 -

(注) 邦貨換算金額は、期末の時価をわが国の対顧客電信売買相場の仲値により邦貨換算したものです。

投資信託財産の構成

2012年5月14日現在

項目	当期末	
	評価額	比率
株式	千円 13,791,301	% 93.0
投資信託証券	67,720	0.5
コール・ローン等、その他	974,110	6.5
投資信託財産総額	14,833,131	100.0

(注) 外貨建資産は、期末の時価をわが国の対顧客電信売買相場の仲値により邦貨換算したものです。

なお、期末における邦貨換算レートは、1アメリカドル=80.13円、1メキシコペソ=5.91円、1ブラジルレアル=40.74円、100チリペソ=16.47円、1ユーロ=103.38円、1トルコリラ=44.83円、1チェココルナ=4.11円、100ハンガリーフォリント=35.63円、1ポーランドズロチ=24.43円、1香港ドル=10.32円、1マレーシアリンギット=26.08円、1タイバーツ=2.56円、1フィリピンペソ=1.89円、100インドネシアルピア=0.88円、100韓国ウォン=6.99円、1ニュージーランドドル=2.73円、1インドルピー=1.51円、1南アフリカランド=9.88円です。

(注) 期末における外貨建純資産(14,223,338千円)の投資信託財産総額(14,833,131千円)に対する比率は95.9%です。

資産、負債、元本および基準価額の状況

2012年5月14日現在

項目	当期末
(A) 資産	14,926,883,325円
コール・ローン等	647,797,516
株式(評価額)	13,791,301,817
投資信託証券(評価額)	67,720,957
未収入金	328,248,010
未収配当金	27,205,276
未収利息	271
差入委託証拠金	64,609,478
(B) 負債	590,573,239
未払金	585,508,255
未払解約金	5,064,984
(C) 純資産総額(A-B)	14,336,310,086
元本	10,205,856,490
次期繰越損益金	4,130,453,596
(D) 受益権総口数	10,205,856,490口
1万口当たり基準価額(C/D)	14,047円

損益の状況

(2011年5月13日～2012年5月14日)

項目	当期
(A) 配当等収益	262,356,935円
受取配当金	259,892,261
受取利息	1,460,206
その他収益	1,007,312
支払利息	△ 2,844
(B) 有価証券売買損益	△ 1,679,526,053
売却益	949,033,896
売却損	△ 2,628,559,949
(C) 先物取引等取引損益	△ 41,140,024
取引益	185,521,143
取引損	△ 226,661,167
(D) 保管費用等	△ 23,327,682
(E) 当期損益金(A+B+C+D)	△ 1,481,636,824
(F) 前期繰越損益金	3,468,371,970
(G) 追加信託差損益金	2,342,222,925
(H) 解約差損益金	△ 198,504,475
(I) 計(E+F+G+H)	4,130,453,596
次期繰越損益金(I)	4,130,453,596

(注) (B)有価証券売買損益および(C)先物取引等取引損益は期末の評価換えによるものを含みます。

(注) (G)追加信託差損益金とあるのは、信託の追加設定の際、追加設定をした価額から元本を差し引いた差額分をいいます。

(注) (H)解約差損益金とあるのは、中途解約の際、元本から解約価額を差し引いた差額分をいいます。

<注記事項>

①期首元本額 5,211,421,010円

 期中追加設定元本額 5,433,618,585円

 期中一部解約元本額 439,183,105円

②期末における元本の内訳

 FPバランスファンド(安定型) 5,399,769円

 FPバランスファンド(安定成長型) 34,983,152円

 eMAXIS 新興国株式インデックス 8,577,570,311円

 eMAXIS バランス(8資産均等型) 19,776,971円

 eMAXIS バランス(波乗り型) 3,583,577円

 三菱UFJ プライムバランス(8資産)(確定拠出年金) 27,753円

 三菱UFJ D.C.新興国株式インデックスファンド 692,733,737円

 新興国株式インデックスオープン 77,761,880円

 eMAXIS 全世界株式インデックス 105,603,535円

 三菱UFJ グローバル型バランスファンド50VA(適格機関投資家限定) 8,952,116円

 MUAM 全世界株式インデックスファンド(適格機関投資家限定) 679,463,689円

 合計 10,205,856,490円



MUFG

三菱UFJ投信



三菱UFJ投信より
基準価額・分配金をメール配信
<http://k.m-muam.jp/a/1/3>

*メール配信対象外ファンドもあります。

